

2022年度グッドデザイン賞二次審査説明会



GOOD DESIGN AWARD 2022

公益財団法人日本デザイン振興会 グッドデザイン賞事務局

1 二次審査について

審査の概要と様子／審査会の流れ

展示物について

ヒアリング審査について(該当者のみ)

その他特別な審査

2 二次審査の手続きについて

二次審査情報の登録

展示に関する注意事項

新型コロナウイルス感染防止策について

搬入出について

事務局からの送付物

二次審査会以降の流れ

① 二次審査について



会 場： Aichi Sky Expo (愛知県国際展示場)

ホールB・C・D

搬入日： 8月1日(月)

審査会： 8月2日(火)～4日(木)

搬出日： 8月5日(金)

グッドデザイン賞二次審査会では、展示された応募対象の現品と応募時に登録された情報をもとに審査委員が**観察・操作・体験**などを行い、審査します。

※審査会は非公開で実施します。審査会中の会場内への入場・立会いはできません。

8月1日
搬入日

10:30-17:00における指定時間帯にて、応募対象(展示物)を搬入

指定時間帯はエントリーサイトのアカウントアドレス宛に事前に配信・指定します。
応募対象(展示物)が車輛で、事務局が指定した場合にのみ 17:00-18:00 に搬入してください。
応募者自身での搬入が難しい場合は、事前に「搬入出代行サービス」をお申込みください。
「搬入出代行サービス」については「二次審査の手引き」を確認してください。



必ず応募対象の搬入を行なってください。時間内に搬入が行われなかったものは審査の対象になりません。
応募は失格となります。この場合でも、応募要領に基づき費用は請求します(応募要領 1-3. 応募者の義務)。

8月2日～4日 二次審査会 (応募者の入場不可)

「未発表審査」を申し込んだ場合や「ヒアリング審査」の実施がある場合は、詳細を別途ご連絡します。

10:00-17:00における指定時間帯にて、応募対象(展示物)を搬出

指定時間帯はエントリーサイトのアカウントアドレス宛に事前に配信・指定します。
応募対象(展示物)が車輛で、事務局が指定した場合にのみ 9:00-10:00 に搬入してください。
応募者自身での搬出が難しい場合は、事前に「搬入出代行サービス」をお申込みください。
「搬入出代行サービス」については「二次審査の手引き」を確認してください。



必ず応募対象の搬出を行なってください。時間内に搬出が行われなかったものは審査の対象になりません。
応募は失格となります。この場合でも、応募要領に基づき費用は請求します(応募要領 1-3. 応募者の義務)。

8月5日
搬出日

二次審査会の様子



二次審査会の様子



二次審査会の様子



二次審査会の様子



二次審査会の様子



審査委員が応募対象について理解を深められる展示物を準備し、指定の日時に搬入出を行なってください。

応募時にエントリーサイトに登録された情報は、二次審査会においても展示物とともに確認します。

必須の展示物

A. 応募対象の現品

もしくは

B. 現品の代替物
(A1縦サイズパネル1枚)

任意の展示物

+

補足資料

審査委員は応募対象を実際に使用し、その状態を確認します。

- 応募対象の現品が会場に搬入できる場合は、現品を展示してください。
- 実働に通電が必要な対象は必ず通電してください。
- 必要な場合は、展示用と体験用を複数用意してください。
- 展示物は移動する可能性があるため、全ての展示物には審査番号を明記してください。
- 応募対象以外の展示品(比較対象など)がある場合は「審査対象外」と明記してください。

必須の展示物

A. 応募対象の現品

もしくは

B. 現品の代替物
(A1縦サイズパネル1枚)

任意の展示物

+

補足資料

応募対象現品の搬入出が難しい・無形のデザインなどの場合は、
応募対象の全体像やポイントを、A1縦パネルに掲載し、展示してください。

- ・ 応募対象の全体像 / 訴求ポイント / 概要が伝わるように作成してください。
- ・ 活動やサービス等の応募の場合は、だれのため、何のため、などの前提条件も明記してください。
- ・ パネルには必ず審査番号を記載してください(表面もしくは裏面)。

A. 応募対象の現品

もしくは

+

補足資料

B. 現品の代替物
(A1縦サイズパネル 1枚)

AまたはBに加えて、補足資料の展示も可能です。
申込みをした展示スペースに収まるようであれば、
補足資料の形式・大きさ・数は自由です。

例：紙資料・図面・動画・説明パネル・モックアップなど

例：応募対象の現品+補足資料としてのA1縦パネル

必須の展示物

A. 応募対象の現品

もしくは

B. 現品の代替物
(A1縦サイズパネル 1枚)

+

任意の展示物

補足資料

応募対象が〈建築物・土木構造物〉の場合

※審査ユニット13、14、15、16のみ

必須の展示物

C. 建築物の概要 (A1縦サイズパネル1枚)

D. 詳細資料 (A3横サイズファイル10ページ以内)

任意の展示物

+

補足資料

審査委員からC・Dの記載内容について詳細な要望があります。

応募対象が〈建築物・土木構造物〉の場合

※審査ユニット13、14、15、16のみ

C. 建築物の概要(必須)

建築物や土木構造物の概要やデザインのポイントを**A1縦サイズパネル** (H841mm×W594mm、スチレンボード貼り、厚み5~7mm、審査番号明記) **1枚**にまとめて、展示してください。

この資料だけでも全体像がわかるものとしてください。

A1縦パネル 必須の内容

1. グッドデザイン賞の審査の視点を踏まえ、「応募対象の最も訴求したいポイント」を簡潔にまとめた、文章または図表。
2. 内外装両方の写真(インテリアのみの応募であっても両方必須とします)。
3. 平面図(高層マンション等については「基準階」1フロア分で可としますが、必ず住戸を含むフロアとしてください)。
4. 構造物、建築物の構造種別。
5. 周辺環境との関係性(コンテキスト)が分かる写真および簡潔な説明。
6. 審査番号(パネルの表右上もしくは裏面等に明記)。

※ 応募対象の全体像、概要・訴求ポイントが伝わるように作成してください。

※ 特に工夫した点が見えるよう作成してください。

応募対象が〈建築物・土木構造物〉の場合

※審査ユニット13、14、15、16のみ

D. 詳細資料(必須)

Cの補足資料として **A3横サイズ (W420×H297mm) 10ページ以内のファイルを1部** 提出してください。

提出された資料は二次審査会以降も審査に使用するため返却しません。

提出された資料は審査期間終了後(9月下旬予定)に溶解処分します。

A3横サイズファイル 必須の内容

- 1.表紙(ページ数にはカウントしません。審査番号と応募対象の名称を明記してください。表紙に審査のための情報は記入しないでください)
- 2.設計・デザインの要旨などを簡潔にまとめたページ
- 3.所在地を示す地図および周辺環境との関係性(コンテキスト)が分かる写真、説明(場所が特定されない場合は不要)
- 4.構造物、建築物の概要書(用途、階数、建物の高さ、構造種別、主要部分の面積表、内外装仕上げ表等)
- 5.図面(配置図、平面図、立面図等/縮尺は自由)
- 6.応募対象の写真(枚数自由)

※ 綴じ方の体裁は自由です。

※ A1パネルに記載した内容を説明する場合は、双方の呼応関係が分かるようにしてください。

※ 全体像がつかみやすく、かつ意図・要旨が分かりやすい資料を心がけてください。

応募対象が〈建築構法・工法〉の場合

※審査ユニット13、16のみ

必須の展示物

E. 構法・工法の概要
(A1縦サイズパネル1枚)

任意の展示物

+

補足資料

審査委員からEの記載内容について詳細な要望があります。

応募対象が〈建築構法・工法〉の場合

※審査ユニット13、16のみ

E. 構法・工法の概要(必須)

以下の内容を**A1縦サイズパネル** (H841mm×W594mm、スチレンボード貼り、厚み5～7mm、審査番号明記) **1枚**にまとめて、展示してください。

この資料だけでも全体像がわかるものとしてください。

A1縦パネル 必須の内容

1. 構造・工法の概要(用途、おもに使用される構造種別、材質等)
2. 特徴や従来からの構法／工法との違いの説明
3. 構造・構体のアイソメ図および写真(製品自体および利用状況)
4. 建築基準法等関連法規に基づく評価・評定についての情報(<https://www.bcj.or.jp/rating/>)
5. 想定されるユーザーメリット(エンドユーザー、設計者、施工管理業者等)についての説明

応募対象が〈住宅関連サービス、システム〉の場合

※審査ユニット13、14のみ

必須の展示物

F.住宅関連サービス、システムの概要
(A1縦サイズパネル1枚)

任意の展示物

+

補足資料

審査委員からEの記載内容について詳細な要望があります。

応募対象が〈住宅関連サービス、システム〉の場合

※審査ユニット13、14のみ

F.住宅関連のサービス・システムの概要(必須)

A1縦サイズパネル1枚

この資料だけで全体像がわかるものとしてください。

A1縦パネル 必須の内容

1. サービス・システムの概要(おもに対象とするユーザー、それに対して設計された内容等の説明)
2. 既存のサービス・システムとの違いの説明
3. 概念図もしくはサービスの流れのフローチャートなど、サービスやシステムの基本構造・目的達成のステップを図示化したもの
4. 想定されるユーザーメリット(エンドユーザー、設計者、施工管理業者等)についての説明

ヒアリング審査

ヒアリング審査とは、zoomまたは電話にて、審査委員と応募者が直接質疑応答を行う審査です。

※審査委員会から指定のあった対象についてのみ実施します。希望制ではありません。

※審査方法は zoom と電話のどちらかです(対面での実施はありません)。

GOOD DESIGN AWARD エントリーサイト

お知らせ

新規応募対象登録

応募ステータス

未応募	応募済	一次通過	二次通過	受賞	取り下げ
0点	2点	1点	0点	0点	1点

ヒアリング審査対象
1点

▶ 二次審査会に向けて審査委員会からの要望をご確認ください

ヒアリング審査 に指定された応募対象は、エントリーサイトの右下に「**ヒアリング審査対象 点**」と表示されます。
「▶二次審査会に向けて審査委員会からの要望をご確認ください」をクリックし、詳細を確認してください。

GOOD DESIGN AWARD エントリーサイト

ホーム

応募する

- 応募対象一覧
- 応募者一覧
- 費用一覧

Gマークを使う

- 申請一覧
- 新規使用申請
- 使用継続申請

PRグッズを買う

アカウント情報

お問い合わせ

二次審査会に向けて審査委員会からの要望

二次審査会に向けて審査委員会から要望（搬入時に展示して欲しい資料や、ヒアリング審査の実施）がある場合は以下に表示します。応募者は可能な範囲でご協力をお願いします。

ヒアリング審査とは

審査委員会から要望があった場合に実施する審査です（該当する審査対象のみ）。主にオンラインでの実施を予定しています。ヒアリング審査1件あたりの長さ・実施方法は決まり次第表示します。※現地審査（審査委員が出張し現地に赴いての審査）の要望がある場合も、本ページにて表示します。可能な限りご協力をお願いします。現地審査についての詳細は[こちら](#)

G110010
full width SPACES [brand name]

審査委員会からの要望

参加者
参加者の企業名
参加者の部課名 参加者の役職名 参加者の名前
応募対象にどのようにこのように関わった

▶ 二次審査会登録フォームへ

ヒアリング審査情報
ヒアリング審査：あり
ヒアリング審査の実施方法・スケジュールは決まり次第表示します。

「二次審査会に向けて審査委員会からの要望をご確認ください」欄に「ヒアリング審査：あり」と表示された対象のみヒアリング審査を実施します。

二次審査会登録フォームへをクリックして、ヒアリング審査の詳細を登録してください。



ヒアリング審査の実施以外に、審査委員会から二次審査会に向けて要望がある場合も、このページにて通知します。

例：〇〇についての詳細な資料を用意してください。

例：試着用品を展示してください。

ヒアリング審査の参加・不参加／担当者などについては、
エントリーサイト＞応募対象一覧＞詳細を見る＞二次審査情報 ページにて、
7月4日(月)13:00 までに入力してください。

ホーム

応募する

- 応募対象一覧
- 応募者一覧
- 費用一覧

Gマークを使う

- 申請一覧
- 新規使用申請
- 使用継続申請

PRグッズを買う

アカウント情報

お問い合わせ

一次通過 full width SPACES [brand name]

完成度: 84%

ヒアリング審査

審査委員会が、応募者からの説明を直接聞く「ヒアリング審査」の必要があると希望した場合、応募者はこれに対応します。ヒアリング審査の登録や実施の場所は、個別に通知しています。ヒアリング審査実施の詳細は「ヒアリング審査：【zoomで参加】の場合の注意事項」を参照してください。

ヒアリング審査の実施 電話参加 オンライン参加 参加しない

参加者の氏名

参加者の企業名

参加者の部課名

参加者の役職名

参加者の名前

参加者の企業名

参加者の部課名

参加者の役職名

応募対象の開発にどのような立場で関わりましたか

応募対象にどのようにこのように関わった

当日の緊急連絡先／電話参加の場合の電話番号

0120-444-444

キャンセル 保存

「二次審査情報」の登録欄の一番下に
「ヒアリング審査」の登録欄があります。
こちらで、参加の有無や参加者の氏名を
登録してください。ヒアリング審査の当日
に連絡が取れる電話番号を必ず登録し
てください。

現地審査

二次審査会場に現物の搬入が困難であるが、審査委員が出張して現地や現物の確認や説明を希望する場合にのみ、現地審査が行われる場合があります。この場合は、事務局より該当する応募者の方にご連絡します。

※審査委員および随行事務局員の旅費交通費等の実費をご負担いただきます。

※審査委員会から指定がある場合にのみ実施となります。希望制ではありません。

2 二次審査の手続きについて

二次審査の手続き

6月27日 ↓ 7月4日13:00	必須	エントリーサイトにて「二次審査情報」を入力する。 二次審査用の展示物は搬入日までにご準備ください。 ※搬入出代行サービスを利用する場合は送付締切までにご準備ください。 ※A1パネル/A3資料制作代行サービスを利用する場合は、この期間に申込みをしてください。
別途指定日あり	希望者のみ	A1パネル/A3資料制作代行サービス データアップロード 搬入出代行サービス申込 →搬入出代行サービスを利用する場合、展示物は指定日までに送付する。
8月1日 搬入日	必須	Aichi Sky Expoに、応募対象(展示物)を搬入・設置する。 ※搬入出代行サービス「おまかせプラン」を申込んだ応募対象は除く。
8月2日～4日		審査会(非公開)審査期間中の入場不可。 展示物のセッティングは搬入日に完了してください。例:動画はループ再生設定にしておく等
8月5日 搬出日	必須	Aichi Sky Expoから、応募対象(展示物)を搬出する。 ※搬入出代行サービス「おまかせプラン」を申込んだ応募対象は除く。



搬入出日には、必ず応募対象の搬入出を行なってください。時間内に搬入出が行われなかったものは審査の対象になりません。応募は失格となります。この場合でも、応募要領に基づき費用は請求します(応募要領 1-3. 応募者の義務)。

二次審査の手続き

二次審査を受ける場合、6月27日(月)～7月4日(月)13:00までに、エントリーサイトにて「二次審査情報」を入力・保存してください。

審査番号・審査ユニットを確認してください。

GOOD DESIGN AWARD エントリーサイト

応募対象一覧

- 二次審査情報の登録は、以下のリストの「詳細を見る」から行ってください。
- 応募の手続きやルールについては、「応募ガイド」をご覧ください。

新規応募対象登録 応募確認書 対話型審査 結果通知書 ダウンロード

いっばんめいしょう [ぶらんど] (他1社) 応募対象

一次通過

審査番号: G28312 / 審査ユニット: ユニット02

詳細を見る プレビュー

テスト3 [test3]

一次通過

審査番号: - / 審査ユニット: ユニット08

詳細を見る プレビュー

審査番号と審査ユニットが表示されています。

「二次審査情報」の登録はこちらから。

二次審査の手続き

GOOD DESIGN AWARD エントリーサイト

ホーム

応募する

- 応募対象一覧
- 応募者一覧
- 費用一覧

Gマークを使う

- 申込一覧
- 新規使用申込
- 使用継続申込

PRグッズを買う

アカウント情報

お問い合わせ

一次通過 いっぱんめいしょう [ぶらんど]

応募対象詳細 二次審査情報

二次審査情報

募集メッセージ等にて開催する二次審査会に関する情報の記入をお願いします。
二次審査についての詳細は「[二次審査の手引き・提示・搬入ガイド](#)」をご参照ください。
申し込み内容は6月27日から7月4日の間に確定してください。

[編集](#)

二次審査方法

**一次通過対象は「二次審査情報」の編集が可能です。
編集ボタンを押して情報を入力・保存してください。**

! 7月4日13:00までは何度でも編集できますが、締切以降は各種準備が進行するため、必要小間の変更、オプションの追加や変更については一切お受けできません。

二次審査を受けない一次通過対象がある場合は、応募取り下げの旨・審査番号・応募対象名を7月4日までに「お問い合わせ」フォームよりご連絡ください。

全ての必須項目(赤い※マーク付き)を入力し「申込む」ボタンを押せば登録は完了です。
搬入日までに展示物をご用意ください(搬入出代行サービスを申込む場合は送付締切まで)。

ホーム

応募する

- 応募対象一覧
- 応募者一覧
- 費用一覧

Gマークを使う

- 申込一覧
- 新規使用申込
- 使用継続申込

PRグッズを買う

アカウント情報

お問い合わせ

一次通過 テスト3 [test3]

応募対象詳細 二次審査情報

二次審査料	二次審査料: ¥57,240	¥57,240
設置方法	台置き(展示台1平米)	¥6,480
必要小間		
展示オプション(電源)		
電源		
電気使用量		¥7,500
コンセントボックスの数		¥1,700
展示オプションレンタル		
ブルーレイ+モニター		
DVDプレーヤー+モニター		¥50,000

二次審査情報の登録が完了しました。

※情報登録期間内であれば何度でも変更できます。

対話型審査 参加しない

7月4日13:00までは何度でも編集できますが、締切以降は各種準備が進行するため、必要小間の変更、オプションの追加や変更については一切お受けできません。

7月4日(月)13:00までにエントリーサイト「二次審査情報」ページにて入力する内容


- ①二次審査方法 通常の審査／機密情報の安全性を確保できる審査（未発表審査）
- ②二次審査での提示物 現品を提示する／代替物（A1縦サイズパネル）を提示する
- ③設置方法 床置き／台置き／車輻／パネルパッケージ
- ④必要小間数 展示物を設置するための必要面積
- ⑤展示オプション 電源や展示台の中棚、パネルスタンドの要・不要 等
- ⑥A1パネル/A3資料制作代行サービス 希望する場合は選択

① 二次審査方法

- 通常の審査を希望する [二次審査料：58,300円]
- 機密情報の安全性を確保できる審査(未発表審査)を希望する
[二次審査料：58,300円＋未発表審査料：104,500円＝162,800円]

未発表審査について

- ・実施日は8月2日です。特別な会場(個室)に所定の時間に搬入し、審査を行い、審査後に搬出となります。
- ・未発表審査希望者には、スケジュールや当日の手順、必要となるオプション等について、別途確認のご連絡します。
- ・エントリーサイトでオプション等の入力不要です。
※未発表審査を希望した場合、搬入出代行サービス・AIパネル/A3資料制作代行サービスの申込はできません。
- ・審査時間は10分間です。応募対象の機密対象保護のため、1名のみ応募者の立ち合いが必要です。



② 二次審査での提示物（どちらかを選択）

現品を提示する

補足資料（パネルなど）の有無に関わらず、現品を提示する場合

代替物（A1縦サイズパネル）を提示する

建築や形を伴わない応募対象など現品の提示ができない場合

[現品のイメージ]

プロダクト：実物

ウェブサイト：PC+ウェブサイト

アプリケーション：PC・スマホ+アプリケーション

インターフェイス：操作が体感可能な状態

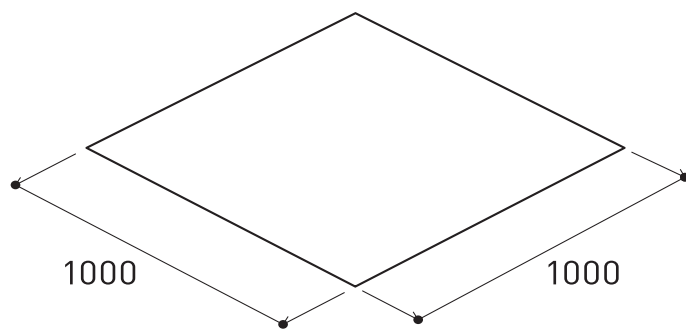
サービス・システム：サービス・システムが体感可能な状態 など

③ 設置方法 [現品を提示するを選んだ場合]

[床置き]

無料 (2小間以上は追加費用)

制限：幅3小間×奥行3小間まで

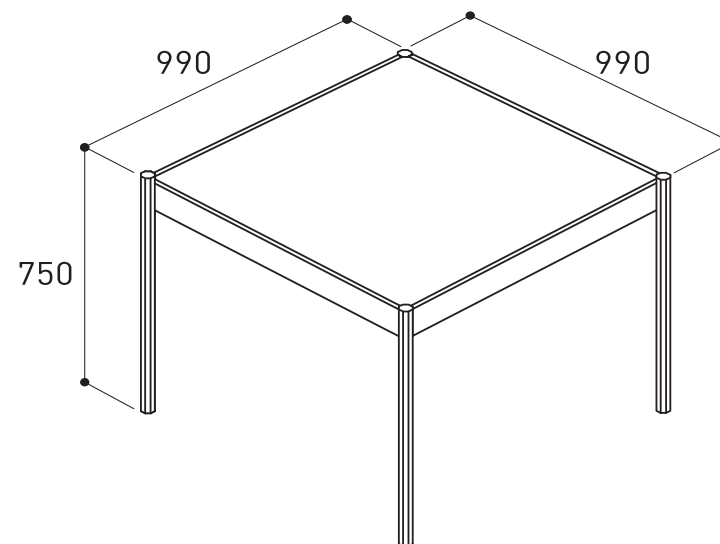


仕様：直置き (コンクリート床)

[台置き]

有料：1台につき 6,600円

制限：幅3小間×奥行1小間まで



仕様：オクタノルム(シルバー)、天板(白)

※どちらかを選択してください。1応募対象につき複数の設置方法を組み合わせることはできません。

③ 設置方法 [代替物(A1縦パネル)を提示するを選んだ場合]

[パネルパッケージ]
有料：1パッケージ
5,500円
制限：1小間のみ

A1パネル貼付位置

設置用
テープ付

仕様：
オクタノム(シルバー)
天板(白)

[台置き]
有料：1台につき 6,600円
制限：幅3小間×奥行1小間まで

台の上にパネルを
立てる場合のスタ
ンドは、応募者が
用意してください。

仕様：オクタノム(シルバー)、天板(白)

※どちらかを選択してください。1応募対象につき複数の設置方法を組み合わせることはできません。

設置方法一覧

現品を提示する

※コンクリート床に直置きです。



床置き
無料

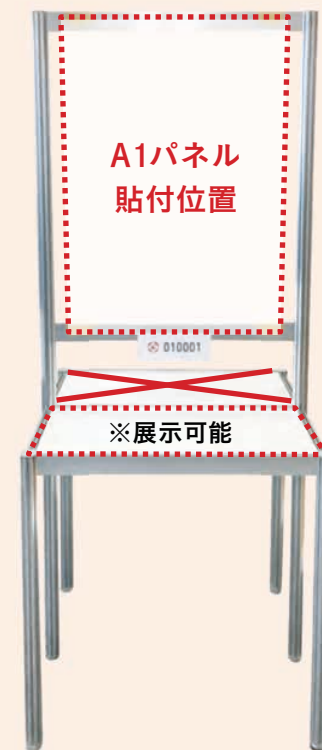
※2小間以上は、追加1小間につき17,600円のスペース費用が発生します。

代替品を提示する



※中棚はオプションです

台置き
1台/6,600円



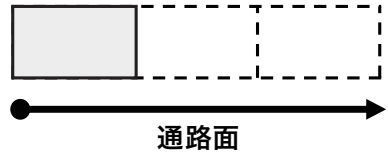
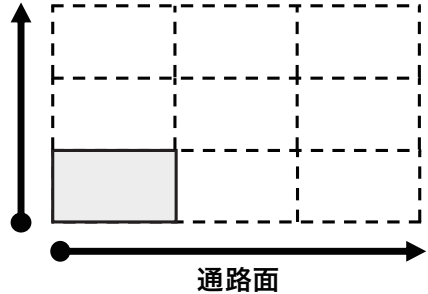
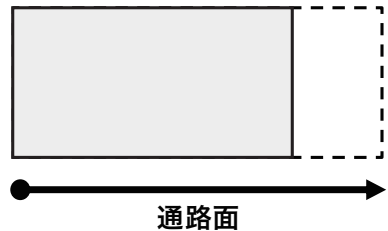
A1パネル
貼付位置

※展示可能

パネルパッケージ
5,500円

※パネルパッケージは1小間のみ
小間追加はできません。

④ 必要小間数 → 提示物を設置するために必要な面積

	追加方向	幅	奥行	費用	仕様
台置き		1~3m	1mのみ	[2㎡以降] 1㎡につき 17,600円	天板：白
床置き		1~3m	1~3m		直置き
車輻		3mのみ	4m もしくは 6m	[3m×4m] 193,600円 [3m×6m] 299,200円	直置き
※パネルパッケージは1小間のみ。小間を追加することはできません。					

④ 必要小間数 → 提示物を設置するために必要な面積

小間数は 必要最小限 にて申し込んでください。

審査会のため、応募対象展示の際は、華美な装飾やプロモーションは不要です。審査委員が応募対象を十分に観察できるようにご配慮ください。

※会場スペースには限りがあるため、展示内容を確認の上、小間数の調整をお願いする場合があります。あらかじめご了承ください。

※パネルパッケージは1小間のみ。小間を追加することはできません。

⑤ 展示オプション(電源) → 電源が必要な場合に登録

電圧
100V
200V



電気容量	料金
0.5kW以下	9,900円
0.5kW~1.0kW	17,000円
1.0kW~2.0kW	34,000円
2.0~3.0kW	51,000円
3.0kW以上	要相談



コンセントボックス	料金
1個	3,500円
2個	7,000円
3個	10,500円
⋮	⋮
6個	21,000円

コンセントボックス



1個につき2口
AC100V アース付
最大容量1.5kW

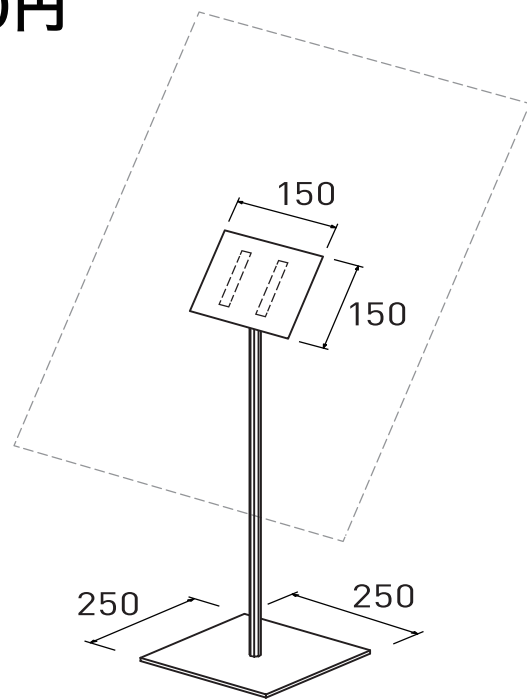
電源を申し込む場合は、必ずコンセントボックスを必要個数お申し込みください

⑤ 展示オプション(その他) → 必要な場合に登録

【床置き】用

パネルスタンド
1台につき：2,500円

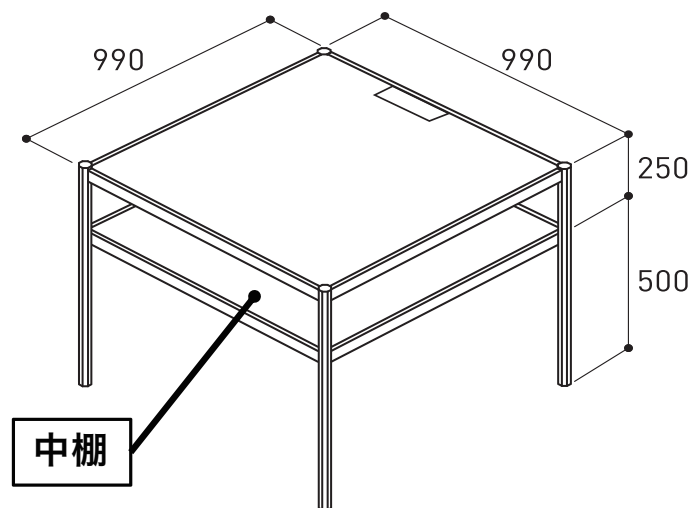
- ※ベルクロテープ付き
- ※高さ／角度は可変
- ※スチレンボード貼
パネルのみ対応可
- ※台置きでは使用
できません。



【台置き】用

中棚
展示台1台につき：3,000円

- ※複数小間の場合は小間数と同数申込。
- ※1台のみなどの申込はできません。



⑤ 展示オプション(その他) → 必要な場合に登録

インターネット接続 [有線]

1アドレスにつき：40,000円

利用期間：8月1日～8月4日

詳細は二次審査の手引きP11を参照

※応募者自身の手配で、ポケットWiFiなどの
持ち込みも可能です。

(現地の通信環境はご自身でご確認ください)

A1パネル/A3資料 制作代行サービス

「代替物を提示する」を選択した場合のみ

入稿データからA1パネルを制作し(印刷・パネル加工のみ)
展示場所への搬入・搬出・廃棄を代行します。

入稿データは応募者自身でご用意ください。

応募対象がユニット13、14、15、16に該当する場合は、
A3資料の制作も申し込むことができます。

※エントリーサイトにて **7月4日13:00までに要申込** (後日の申込は不可)

※入稿データは7月5日-8日の間に要アップロード

※詳細は二次審査の手引きP14-15を参照


※未発表審査を希望した場合、本サービスの申込はできません。

展示スペース例 **床置き・2小間**の場合（オプションなし／展示範囲は白線の内側です）

展示物の高さには制限はありませんが、**転倒がないよう十分に配慮し設置**してください。**展示スペース外(はみ出し)の展示は不可**です。一部ゲートを開け、会場内は常時換気を行うため、**軽量物は飛ばされないよう**に設置してください。

審査番号表示

展示スペースには審査番号を表示しています。該当箇所に応募対象を展示してください。審査番号表示は配置を動かしますが、通路側にし、審査期間中は持ち出さないでください。




展示スペース例 **床置き・1小間** の場合（オプションあり／展示範囲は白線の内側です）

オプション：パネルスタンド

ベルクロテープ付きです。表面の剥離紙をはがしパネルを取付けることができます。角度・高さは調整可能です。

オプション：電源

展示場所まで配線し、提供します。




展示スペース例 **台置き・1小間**の場合 (オプションなし/展示範囲は天板の上のみ)

展示物の高さには制限はありませんが、**転倒がないよう十分に配慮し設置**してください。**展示スペース外 (はみ出し)の展示は不可**です。

一部ゲートを開け、会場内は常時換気を行うため、**軽量物は飛ばされないよう**に設置してください。

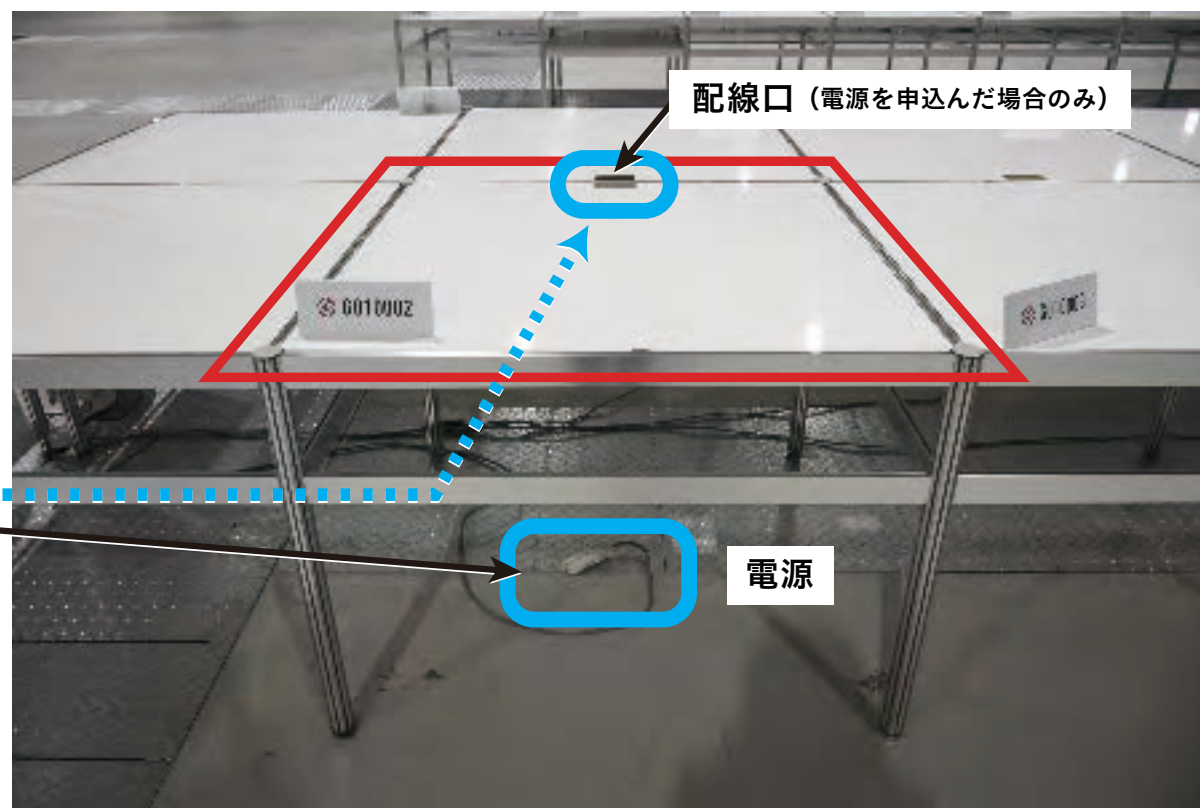
※台の下にもものは置かない・塞がないでください。
天板の下(前面、側面等)に展示はできません。



展示スペース例 台置き・1小間の場合（オプションあり／展示範囲は天板の上のみ）

オプション：電源

展示場所まで配線し、提供します。
配線には多少の余裕がありますが、台の上から電源までの配線について、延長コード等が必要になる場合はご自身でご準備ください。天板には配線口があります。




※台の下にもものは置かない・塞がないでください。
天板の下(前面、側面等)に展示はできません。

展示スペース例 **パネルパッケージ**の場合 (1小間のみ / スペース追加はできません)

A 縦パネル展示パッケージです。設置用の
ベルクロテープを付けた状態で提供します。

展示台部分に展示品を設置する場合は、
パネルにかからない高さ(H184mm以下)と
してください。

※台の下にもものは置かない・塞がないでください。
天板の下(前面、側面等)に展示はできません。



オプションのパネルスタンド、パネルパッケージにはベルクロテープが付いています。
表面の剥離紙をはがせば、パネルを取付けることができます。
角度・高さは取付後でも微調整が可能です。



申請書類提出（該当者のみ）

特殊な展示を希望する場合は、必ず下記申請書類の提出をお願いします。

提出書類 No.1	規定外展示申込書 [二次審査の手引き P35] →エントリーサイト上で登録できない小間数・特殊展示の申込み 他
提出書類 No.2-1	火気・危険物等に関する許可申請書 [二次審査の手引き P37] →二次審査の手引きP25～26の消防法令等に基づく諸規定に該当する場合
提出書類 No.2-2	申請内容明細書 [二次審査の手引き P39] →二次審査の手引きP25～26の消防法令等に基づく諸規定に該当する場合

展示物に関する注意条項については「二次審査の手引き」を参照の上、不明点がある場合はお問い合わせフォームより事務局までご連絡ください。

禁止

- ・ 消防法（火災予防条例）に抵触するもの（P25） ※違反すると即時撤去されます。
- ・ 直接工作（会場施設に影響を与える工作 P24） ※修繕費を請求する場合があります。

要連絡

- ・ 制限床荷重を超える展示（P31） →希望者は事務局まで要連絡。
- ・ 天井構造の禁止（P31） →希望者は事務局まで要連絡。

その他注意事項

- ・ 搬入出及び審査会中は換気のため常時通風があります。展示物の飛散・転倒防止策をお願いします。
- ・ 高さのある展示物は転倒防止措置が必須です（周囲に転倒しないよう、安全に自立させてください）。
- ・ 映像や音の出る展示物は、他の展示物の観察の妨げにならない程度の音量にて設定してください。

主催者は新型コロナウイルス感染症対策徹底の為、搬入出及び審査会期間中、以下を実施しますため、応募者の皆様のご協力をお願いします。(詳細は「二次審査の手引き」参照)

- ・会場内の密集を防ぐため、**搬入出の時間帯を分け、主催者よりあらかじめ指定**します。

(エントリーサイト・アカウントアドレス宛に後日送信します)

搬入出と展示作業は **必要最小限の人数**で行なってください。

※会場内の見学はできません。展示作業後は速やかに退出してください。

- ・来場前には **事前検温・健康状態のチェック**を行なってください。会場の各入口でも検温を実施します。**発熱等がある場合は入場をお断り**します。
- ・来場の際には **必ずマスクを着用**してください。
- ・会場内各所に設置している **消毒液にて手指の消毒**をお願いします。
- ・審査にあたって、**審査委員は手指を十分に消毒した上で応募対象物に触れます。**

搬入：8月1日（月） Aichi Sky Expo（愛知県国際展示場）ホールB・C・D

搬入時間帯は以下のいずれかにあらかじめ指定します。時間内での展示作業をお願いします。

- ① 10:30～12:30 ② 12:30～15:00 ③ 15:00～17:00 ④ 17:00～18:00

④は、応募対象（展示物）が車輻で事務局が指定した場合に限ります。

二次審査会場内の個別の展示位置を事前に確認の上ご来場ください。


会場レイアウト図は、7月下旬にグッドデザイン賞公式ウェブサイトよりダウンロードが可能です。

搬入時に持参するもの



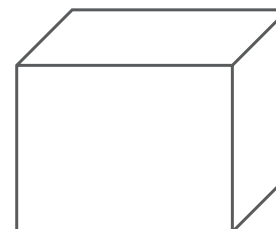
応募者パス

必須



搬入出車輛証

※車で搬入する方のみ



応募対象（展示物）

必須



マスク

必須

搬入の手順

1. 審査番号を確認し審査ユニット受付カウンターへ。

例：審査番号 G010000 → 審査ユニット1のカウンターに行く。

2. 審査ユニット受付カウンターで

入場チェックを受けてから応募対象を展示する。

3. 受付スタッフと展示内容・留意事項を確認する。

※通電機器などの展示がある場合は操作指示書をスタッフに渡す。



4. 受付スタッフから 設置確認証 を受け取る

※設置確認証は搬出の際に必要です。必ず保管してください

※審査ユニット13・14・15・16において、D. 詳細資料がある場合は提出してください。

二次審査の手引きP33参照

GOOD DESIGN AWARD 2022

PC・タブレット・映像機器等 操作指示書

PC・タブレット等を展示する場合は、原機またはログイン用のパスワードを本体に取り付けて搬入・展示してください。PC・タブレット等の本体に貼り付けられたパスワードに実数字が設定する場合は、0(ゼロ)や1(ワン)等の漢字ができませんのでご注意ください。応募対象の確認のために録音やアップの操作が必要になる場合は、操作指示書に手順や詳細を明記し、搬入日に提出してください。操作指示書は搬入に分かりやすく簡潔・作成してください。本指示書を用いず、任意のレイアウトで作成しても構いません（掲載サイズはA4とします）。なお提出された操作指示書は審査後に随時廃棄し、返却しません。

この指示書は8月1日(月)搬入日に提出してください。

審査番号	応募対象名
G	
応募会社名	担当者名・JAFID
審査期間中に担当可能な電話番号	メールアドレス

以下は展示物に応じて必要な展示を記入してください。
下記項目以外の**写真・図面が必須である場合は、裏面に必ず記載**を記入してください。

- 展示する機器の名称 (例: iPad)
- 電源 ON/OFF の方法 (例: ボタン/タッチ/電源)
- 接続用のケーブル (例: ケーブル/充電ケーブル/USBケーブル、コード長: 1200mm)
- 展示の留意事項 (文字や図面に分かりやすくお書きください)
- 展示場所・ネットワーク接続が必要な場合は、ネットワーク名や接続方法・パスワードを記入
- 上記以外に展示のために必要な事項がある場合は、裏面に詳細を記入してください。裏面に展示の記入が あります ・ ありません

33

搬出：8月5日（金）Aichi Sky Expo（愛知県国際展示場）ホールB・C・D

搬出時間帯は以下のいずれかにあらかじめ指定します。時間内での展示作業をお願いします。

- ① 9:00～10:00 ② 10:00～12:00 ③ 12:00～14:30 ④ 14:30～17:00

①は、応募対象（展示物）が車で事務局が指定した場合に限ります。

受付カウンターにて「設置確認証」を提出してから、搬出作業をおこなってください。


※搬出時のみ、会場内に宅配便受付カウンター（ヤマト運輸）を設置します。二次審査の手引き P22

搬出時に持参するもの




応募者パス

必須



搬入出車両証

※車で搬入する方のみ



設置確認証

必須

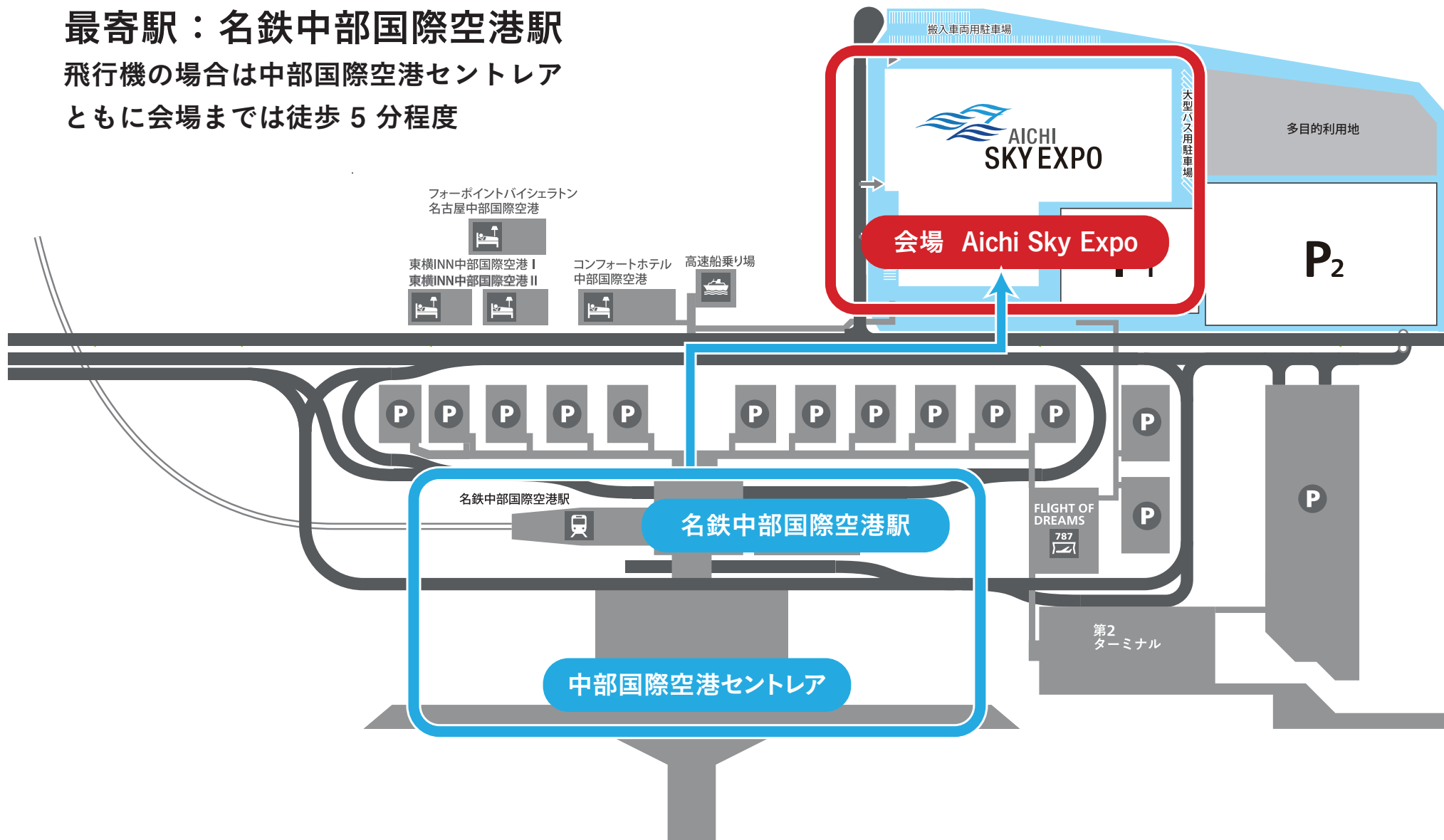


マスク

必須

最寄駅：名鉄中部国際空港駅

飛行機の場合は中部国際空港セントレア
ともに会場までは徒歩 5 分程度



搬入出代行サービス（有料） 申込期限：7月8日(金)

応募対象を展示場所まで送りたい・遠方なので搬入出に行くのが難しい等の場合に
応募者に代わって搬入出を代行する有料サービスがあります。

※展示物の事前送付が必要です。送付締切日にご注意ください。

※本サービスの詳細・申込・問合せ先については 二次審査の手引きP40以降をご参照ください。

※未発表審査を希望した場合、本サービスの申込みはできません。

※本サービス以外による審査会場への荷物送付はできません（関係者以外入場不可のため運送業者は入場できません）。

お届けプラン	おまかせプラン
<p>応募対象を自身の展示小間まで届けておきたい場合</p> <p>【搬入出当日】 応募者が開梱・設置をします。 空箱は代行業者が預かります。</p>	<p>二次審査会場まで直接搬入出に出向けない場合</p> <p>【搬入出当日】 代行業者が開梱・設置まで全て行います。応募者の来場は不要。</p>

- ・ **規定時間内に搬入出が行われなかった場合**、グッドデザイン賞応募要領1-3によりその応募対象は失格となりますので十分ご注意ください。

失格となった場合でも、所定の費用は請求します。

- ・ **審査対象物の撮影は禁止**です。

会場内の撮影は禁止です。応募対象の設置確認のために撮影が必要な場合は、該当展示品のみを撮影し、周囲の応募対象が写らないようにしてください。

- ・ **脚立／ドライバー／ガムテープ等の貸出、工具用の電源はありません。**

必要な道具や資材はご自身にてご用意ください。

自身が申し込んでいないコンセントを無断で使用することはできません。

- ・ **会場内での塗装／木工／施工／工事はできません。**

当日は工具を使用しない組み立て、微調整程度の作業のみになるように事前に施工準備をお願いします。
なお、建物外においても同様です。

- ・ **梱包材を会場で保管するスペースはありません。**

搬入時に台下などに放置された場合、撤去します。

保管が必要な方は、搬入出代行サービス「お届けプラン」などをご検討ください。

- ・ **熱中症にご注意ください。**

搬入出当日は会場内全てのシャッターを開放するため、空調(冷房)がききません。

一次審査通過対象がある場合は6月27日以降、エントリーサイトアカウント情報に登録された住所へ資料を送付します。

送付物

- **二次審査の手引き** ※必ずご一読ください。
- 応募者パス（1応募アカウントにつき5枚）
- 搬入出車輛証（1応募アカウントにつき1枚）

二次審査情報の登録締切後、二次審査料の請求書を指定の請求先宛に、株式会社ネットプロテクションズより発行・送付します。


請求先：エントリーサイト「アカウント情報」内「審査料・受賞パッケージ料 請求先」欄の登録情報

支払期限：請求書に記載の期日まで

二次審査会以降の流れ

8月19日	二次審査結果通知・ベスト100選考結果通知（エントリーサイトにて） 二次審査通過者であっても、個人・企業に関わらず、SNSなどを含む全ての媒体において 受賞に関する公表は、10月7日の指定時間までお控えください。 <u>二次審査通過、受賞内定という表現であっても公表することはできません。</u>
8月19日-26日	公開情報（受賞発表・表彰状・受賞年鑑）の登録期間
10月7日	受賞発表 ・グッドデザイン賞 ・グッドデザイン・ベスト100 ・グッドフォーカス賞 ・グッドデザイン金賞 ・グッドデザイン大賞候補（ファイナリスト）
10月7日-11月6日	受賞PR期間（Gマーク無料使用期間）
10月7日-11月6日	グッドデザイン・ベスト100展（東京ミッドタウンにて）
11月1日	グッドデザイン大賞選出会・受賞祝賀会

2022年度グッドデザイン賞二次審査説明会



**GOOD DESIGN
AWARD 2022**

公益財団法人日本デザイン振興会 グッドデザイン賞事務局