



GOOD  
DESIGN  
AWARD  
2024

# 2024年度グッドデザイン賞 二次審査説明動画

公益財団法人日本デザイン振興会 グッドデザイン賞事務局

- ① 二次審査について
- ② 展示物について
- ③ 審査委員会からの要望
- ④ その他特別な審査
- ⑤ 二次審査情報の登録
- ⑥ 展示スペース例
- ⑦ 搬入出や今後の流れについて

## ① 二次審査について

二次審査

応募対象の現品または現品の代替物によって審査を行います。

---

エントリーサイトにて「二次審査情報」を登録



搬入日（搬入出代行サービスを申込む場合は指定日）までに展示物を準備



二次審査会場へ展示物を搬入



二次審査会場から展示物を搬出

二次審査会場

## 幕張メッセ国際展示場 展示ホール4～8




搬入日 8月6日(火) 13:00～19:00  
(指定時間あり、車輛は別途)

審査会 8月7日(水)～9日(金)  
\*非公開/応募者の入場不可


搬出日 8月9日(金) 15:00～20:00  
(指定時間あり、車輛は別途)

展示された応募対象の現品と応募時に登録された情報をもとに、  
審査委員が 観察・操作・体験 などを行い、審査します。

| 二次審査について (会場の様子)



| 二次審査について (会場の様子)





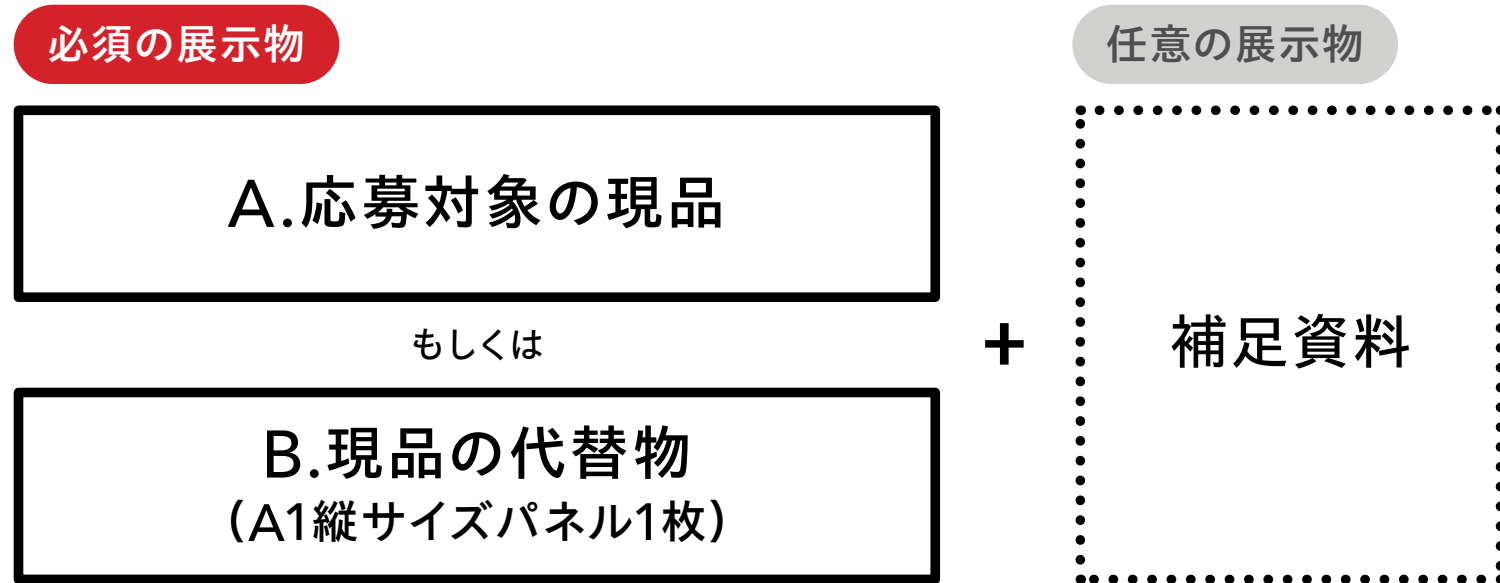


前年度（2023年度）のグッドデザイン賞 審査ダイジェスト映像はYouTubeにて公開しています。



## ② 展示物について

審査委員が応募対象について理解を深められる展示物を準備し、  
指定の日時に搬入・搬出を行なってください。



応募時にエントリーサイトに登録された情報は、二次審査会においても展示物とともに確認します。

審査委員は応募対象を実際に使用し、その状態を確認します。  
応募対象の現品が会場に搬入できる場合は、現品を展示してください。

必須の展示物

A. 応募対象の現品

もしも

任意の展示物

+

補足資料

- ・実働に通電が必要な対象は必ず通電してください。
- ・必要な場合は、展示用と体験用を複数用意してください。
- ・展示物は移動する可能性があるため、全ての展示物には審査番号を明記してください。
- ・応募対象以外の展示品（比較対象など）がある場合は「審査対象外」と明記してください。

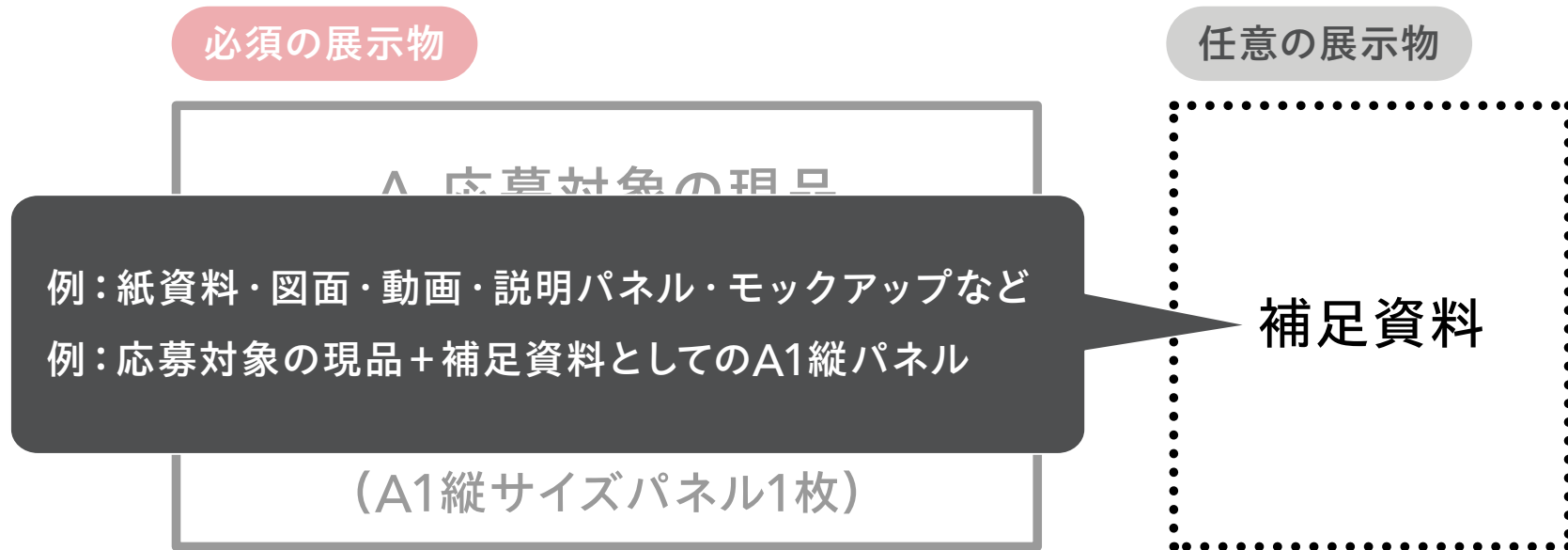
応募対象現品の搬入出が難しい・無形のデザインなどの場合は、  
応募対象の全体像やポイントを、A1縦パネルに掲載し、展示してください。

- ・応募対象の全体像/訴求ポイント/概要が伝わるように作成してください。
- ・活動やサービス等の応募の場合は、だれのため、何のため、などの前提条件も明記してください。
- ・パネルには必ず審査番号を記載してください（表面もしくは裏面）。

**B.現品の代替物**  
(A1縦サイズパネル1枚)

補足資料

AまたはBに加えて、補足資料の展示も可能です。  
申込みをした展示スペース内に収まるようであれば、  
補足資料の形式・大きさ・数は自由です。





審査ユニットが12、13、14、15であり、  
応募対象が〈建築物・土木構造物〉に該当する場合、必須の展示物は以下です。

※応募対象の審査ユニットは、エントリーサイトにて確認できます。


必須の展示物

- C. 建築物の概要 (A1縦サイズパネル1枚)
- D. 詳細資料 (A3横サイズ資料10ページ以内1部)

任意の展示物

+

補足資料



## C. 建築物の概要 (A1縦サイズパネル1枚)

建築物・土木構造物の概要や、デザインのポイントをA1縦サイズパネル (H841mm×W594mm、スチレンボード貼り、厚み5~7mm、審査番号明記) 1枚にまとめて、展示してください。

この資料だけでも全体像が分かるものとしてください。

### Cに掲載必須の内容

1. グッドデザイン賞の審査の視点を踏まえ、「応募対象の最も訴求したいポイント」を簡潔にまとめた、文章または図表。
2. 内外装両方の写真 (インテリアのみの応募であっても両方必須とします)。
3. 平面図 (高層マンション等については「基準階」1フロア分で可としますが、必ず住戸を含むフロアとしてください)。
4. 構造物、建築物の構造種別。
5. 周辺環境との関係性 (コンテクスト) が分かる写真および簡潔な説明。
6. 審査番号 (パネルの表右上もしくは裏面等に明記)。

※ 応募対象の全体像、概要・訴求ポイントが伝わるように作成してください。

※ 特に工夫した点が見えるよう作成してください。



## D. 詳細資料 (A3横サイズ資料10ページ以内1部)

Cの補足資料として A3横サイズ (W420×H297mm) 10ページ以内の資料を 1部のみ 提出してください。

提出された資料は二次審査会以降も審査に使用するため返却しません。

提出された資料は審査期間終了後(9月下旬予定)に溶解処分します。

### Dに掲載必須の内容

1. 表紙 (ページ数にはカウントしません。審査番号と応募対象の名称を明記してください。表紙に審査のための情報は記入しないでください)
2. 設計・デザインの要旨などを簡潔にまとめたページ
3. 所在地を示す地図および周辺環境との関係性 (コンテキスト) が分かる写真、説明 (場所が特定されない場合は不要)
4. 構造物、建築物の概要書 (用途、階数、建物の高さ、構造種別、主要部分の面積表、内外装仕上げ表等)
5. 図面 (配置図、平面図、立面図等/縮尺は自由)
6. 応募対象の写真 (枚数自由)

※ A1 パネルに記載した内容を説明する場合は、双方の呼応関係が分かるようにしてください。

※ 全体像がつかみやすく、かつ意図・要旨が分かりやすい資料を心がけてください。

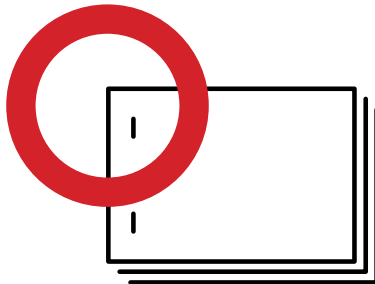
※ 部数は1部のみとします。特殊・重量のある仕上げにはしないでください。

## D. 詳細資料 (A3横サイズ資料10ページ以内1部)

### Dの注意事項


- ・Dの資料提出は1部のみです。同一の資料を複数提出・展示しないでください。
- ・10ページ以内とは、両面印刷であれば5枚以内、片面印刷であれば10枚以内です。
- ・普通用紙に出力し、左2ヶ所をステープラー止め仕上げとしてください。これ以外の体裁 (特殊用紙の使用やラミネート加工のほか、差し込み式のファイルに入れる等) による提出は不可とします。

提出できるもの




1部のみ  
普通用紙に出力  
左2ヶ所をステープラー止め仕上げ

提出できないもの



リング製本  
同一資料の複数提出



ポケットファイル仕上げ



審査ユニットが12、15であり、  
応募対象が〈建築構法・工法〉に該当する場合、必須の展示物は以下です。

必須の展示物

E. 構法・工法の概要 (A1縦サイズパネル1枚)

+

任意の展示物

補足資料

## E. 構法・工法の概要（A1縦サイズパネル1枚）

以下の内容をA1縦サイズパネル（H841mm×W594mm、スチレンボード貼り、厚み5～7mm、審査番号明記）1枚にまとめて、展示してください。  
この資料だけでも全体像が分かるものとしてください。

### Eに掲載必須の内容

1. 構造・工法の概要（用途、おもに使用される構造種別、材質等）
2. 特徴や従来からの構法／工法との違いの説明
3. 構造・構体のアイソメ図および写真（製品自体および利用状況）
4. 建築基準法等関連法規に基づく評価・評定についての情報（<https://www.bcj.or.jp/rating/>）
5. 想定されるユーザーメリット（エンドユーザー、設計者、施工管理業者等）についての説明



審査ユニット12、13であり、  
応募対象が〈住宅関連サービス、システム〉に該当する場合、必須の展示物は以下です。

必須の展示物

F. 住宅関連サービス、システムの概要  
(A1縦サイズパネル1枚)

任意の展示物

+

補足資料

## F. 住宅関連サービス、システムの概要 (A1縦サイズパネル1枚)

以下の内容をA1縦サイズパネル (H841mm×W594mm、スチレンボード貼り、厚み5~7mm、審査番号明記) 1枚にまとめて、展示してください。

この資料だけでも全体像が分かるものとしてください。

### Fに掲載必須の内容

1. サービス・システムの概要 (おもに対象とするユーザー、それに対して設計された内容等の説明)
2. 既存のサービス・システムとの違いの説明
3. 概念図もしくはサービスの流れのフローチャートなど、サービスやシステムの基本構造・目的達成のステップを図示化したもの
4. 想定されるユーザーメリット (エンドユーザー、設計者、施工管理業者等) についての説明

### ③ 審査委員会からの要望

審査委員会に指定された該当対象のみ

二次審査にあたり審査委員会から要望がある場合は、一次審査結果通知時にエントリーサイトに表示します。**[二次審査会に向けて審査委員会からの要望をご確認ください]** ボタンをクリックしてください。

※ 例：二次審査会で試着用品を展示してください。〇〇について詳細資料を提示してください。等

※ 要望の表示がない場合は、二次審査の展示について指定等はありません。



二次審査会に向けて審査委員会からの  
要望をご確認ください ボタンをクリック  
して詳細を確認してください。



## ④ その他特別な審査

審査委員会に指定された該当対象のみ

ヒアリング審査の対象である場合は、一次審査結果通知時にエントリーサイトに表示します。

ホーム画面右下に「ヒアリング審査対象 点」の表示が出ます。

※ ヒアリング審査の実施がない場合「実施なし」と表示します。

The screenshot shows the 'GOOD DESIGN AWARD エントリーサイト' (Entry Site) interface. On the left is a navigation menu with items like 'ホーム', '応募する', 'Gマークを使う', 'PRグッズを買う', 'アカウント情報', and 'お問い合わせ'. The main content area is titled 'お知らせ' (Notice) and contains several text blocks. On the right side, there is a '新規応募対象登録' (New Application Target Registration) section with buttons for 'グッドデザイン賞' and 'ロングライフデザイン賞'. Below that is an '応募ステータス' (Application Status) table:

入力中	応募	一次通過	二次通過	受賞	取り下げ
0点	点	点	点	0点	0点

Below the table, the 'ヒアリング審査対象' (Hearing Review Target) status is shown as '点'. A red arrow points from the text 'ヒアリング審査対象の点数を確認し、実施の有無をチェックしてください。' (Check the number of points for hearing review and check if it is implemented.) to the '点' value. At the bottom of the notice section, there are links for '二次審査会に向けて審査委員会からの要望をご確認ください' and '応募対象一覧' (Application Target List).

審査委員会に指定された該当対象のみ

ヒアリング審査とは、二次審査会中にZoomを利用し、  
審査委員と応募者がオンラインで質疑応答を行う審査です。

※審査委員会から指定のあった対象についてのみ実施します。希望制ではありません。

※ヒアリング審査を行わない審査ユニットもあります。



審査委員会に指定された該当対象のみ

ヒアリング審査対象に指定された応募対象は、エントリーサイト上に  
ヒアリング審査参加についての入力項目があります。

ヒアリング審査の参加・不参加／担当者などについて、エントリーサイト>応募対象一覧>  
詳細を見る>二次審査情報 ページにて、7月9日13:00までに入力・保存してください。

ヒアリング審査

審査委員会が、応募者からの説明を直接聞く「ヒアリング審査」の必要があると希望した場合、応募者はこれに対応します。ヒアリング審査の1件あたりの長さや実施の場所は、個別に通知しています。ヒアリング審査実施の詳細は「ヒアリング審査：【zoomで参加】の場合の注意事項」を参照してください。

ヒアリング審査の実施 ※

オンライン参加  
 参加しない

参加者の氏名 ※ 参加者の名前

参加者の企業名 ※ 参加者の企業名

参加者の部課名 ※ 参加者の部課名

参加者の役職名 ※ 参加者の役職名

応募対象の開発にどのような立場で関わりましたか ※ 応募対象にどのようにこのように関わった

当日の緊急連絡先/電話参加の場合の電話番号 ※ 0120-444-444

キャンセル 保存

必要事項を入力し、保存してください。

審査委員会に指定された該当対象のみ

## 現地審査

二次審査会場に現物の搬入が困難であるが、審査委員が出張して現地・現物の確認や、説明を希望する場合にのみ、現地審査が行われる場合があります。

この場合は、事務局より該当する応募者の方にご連絡します。

※審査委員および随行事務局員の旅費交通費等の実費をご負担いただきます。

※審査委員会から指定がある場合にのみ実施となります。希望制ではありません。

※現地審査を実施しない年度もあります。

## ⑤ 二次審査情報の登録

## 二次審査の流れ

---

二次審査を受けるためには、7月2日13:00～7月9日13:00までに、  
エントリーサイトにて「二次審査情報」を登録してください。

二次審査会での展示のために必要なスペース（必要小間）・展示オプション等を申し込んでください。

申込み後は期日までに、展示物の準備を行なってください。



搬入日（搬入出代行サービスを申し込む場合は指定日）までに展示物を準備



二次審査会場へ展示物を搬入



二次審査会場から展示物を搬出

GOOD DESIGN AWARD エントリーサイト

murai motorcycle japan 利用

### 応募対象一覧

- 二次審査情報の登録は、以下のリストの「詳細を見る」から行ってください。
- 応募の手続きやルールについては、「[応募ガイド](#)」をご覧ください。

+新規応募対象登録   応募確認書   対話型審査   結果通知書   ダウンロード

#### murai motorcycle japan® (他1社) 応募対象

一次通過 いっぱんめいしょう [ぶらんど]  
審査番号: G28312/   審査ユニット: ユニット02

詳細を見る   プレビュー

#### murai-the-origin 応募対象

一次通過 テスト3 [test3]  
審査番号: -/   審査ユニット: ユニット08

詳細を見る   プレビュー

審査番号と審査ユニットが確認できます。

詳細を見る ボタンから、二次審査情報の申込みページに進むことができます。



7月2日13:00～7月9日13:00までに、エントリーサイト  
「二次審査情報」にて入力・申込みする内容

- ①二次審査方法 通常の審査／機密情報の安全性を確保できる審査（未発表審査）
- ②二次審査での提示物 現品を提示する／代替物（A1縦サイズパネル）を提示する
- ③設置方法 床置き／台置き／車輻／パネルパッケージ
- ④必要小間数 展示物を設置するための必要面積
- ⑤展示オプション 電源や展示台の中棚、パネルスタンドの要・不要 等
- ⑥A1パネル/A3資料制作代行サービス 希望する場合は申込み

①二次審査方法 どちらかを選択 ※本資料に表示している価格は全て税込

通常の審査 二次審査料：66,000円

機密情報の安全性を確保できる審査（未発表審査）を希望する。

二次審査料：66,000円+未発表審査料：110,000円=176,000円

### 未発表審査について

- ・実施日は8月7日です。特別な会場（個室）に所定の時間に搬入し、審査を行い、審査後に搬出となります。指定時間外の入場はできません。
- ・未発表審査希望者には、スケジュールや当日の手順、必要となるオプション等について、事務局から別途ご連絡します。
- ・エントリーサイトで展示オプション等の入力不要です。
- ・審査時間は10分間です。応募対象の機密対象保護のため、1名のみ応募者の立ち合いが必要です。

※未発表審査を希望した場合、搬入出代行サービス・A1パネル/A3資料制作代行サービスの申込はできません。



## ②二次審査での提示物 どちらかを選択

### □ 現品を提示する

補足資料の有無に関わらず、現品を提示する場合はこちら。

[床置き] [台置き] [車輻] が選択できます。

#### 応募対象の現品の例

プロダクト → 実物

ウェブサイト → PC+ウェブサイト

アプリケーション → PCやタブレット・スマホ等+アプリケーション

インターフェイス → 操作が体感可能な状態のもの

サービス・システム → サービス・システムが体感可能な状態のもの

### □ 代替物 (A1縦サイズパネル) を提示する

建築物や、形を伴わない応募対象など、現品の提示ができない場合はこちら。

[台置き] または [パネルパッケージ] が選択できます。

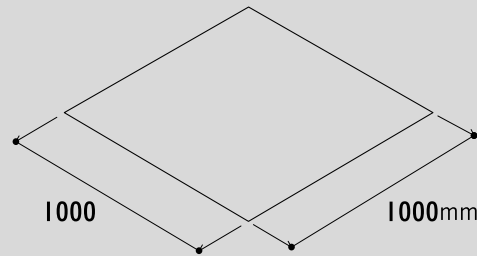
### ③設置方法 (現品を提示する を選択した場合)

床置き または 台置き を選択し、必要小間を入力してください。車輛を展示する場合は 車輛 を選択してください。

#### [床置き]

無料 (2小間以上は追加費用)

小間数制限：幅3小間×奥行き3小間まで



耐荷重：  
1㎡あたり5tまで

#### 仕様：直置き (コンクリート床)

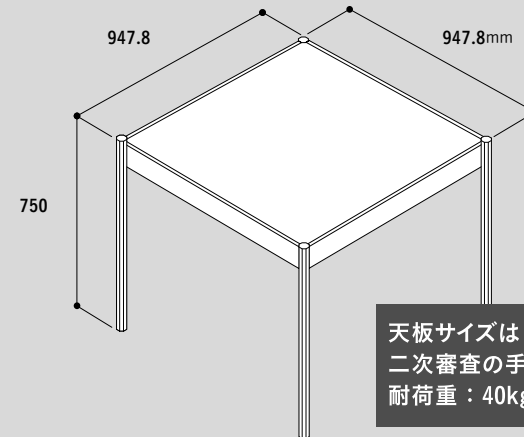
- ・ 展示用の台やイーゼルが必要な場合はご自身でお持ち込みください。
- ・ 床に養生材 (パンチカーペットなど) はありません。
- ・ 左右、背面に仕切り壁はありません。※背面処理にご協力ください。
- ・ 安全に自立するものを展示してください。アンカーは打てません。

#### [台置き]

有料：1台につき 6,600円 (税込)

小間数制限：幅3小間×奥行き1小間まで

※展示可能領域は、天板上のみ。



天板サイズは  
二次審査の手引き参照  
耐荷重：40kg

#### 仕様：オクタノルムシステム (シルバー)、天板 (白)

- ・ 台の下にもものは置かない・塞がないでください。
- ・ 左右、背面に仕切り壁はありません。※背面処理にご協力ください。
- ・ 天板の下 (前面・側面・床) に展示はできません。
- ・ 電源を申込む場合は天板に配線口があります。

どちらかを選択してください。床置きと台置きを組み合わせることはできません。

床置きを申込み、自身で台を持ち込むことは可能です。ただし持ち込む台は、申込みをした小間からはみ出しや転倒がないようにしてください。

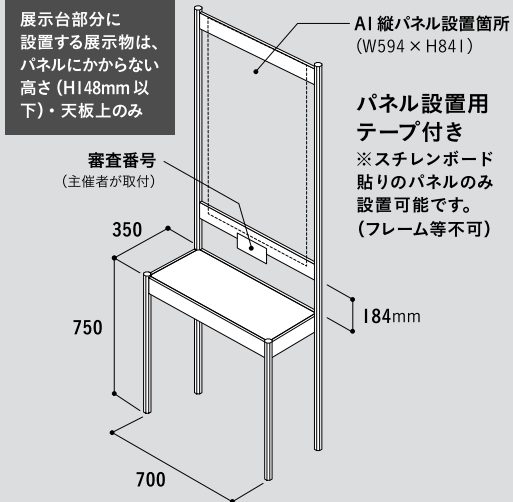
### ③設置方法 (代替物 (A1縦サイズパネル) を提示するを選択した場合)

パネルパッケージ または 台置き を選択し、必要小間を入力してください。

#### [パネルパッケージ]

有料：1パッケージ 5,500円 (税込)

小間数制限：1小間のみ



仕様：オクタノルムシステム (シルバー)、天板 (白)

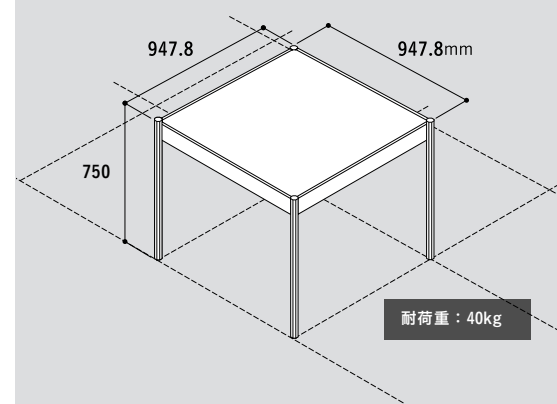
- ・台の下にもものは置かない・塞がないでください。
- ・左右に仕切り壁はありません。
- ・天板の下 (前面・側面・床) に展示はできません。
- ・中棚オプションの提供はありません。
- ・展示台に穴あけや接着などの造作はできません。展示台が毀損した場合は修理費を請求します。

#### [台置き]

有料：1台につき 6,600円 (税込)

小間数制限：幅3小間×奥行き1小間まで

※展示可能領域は、天板上のみ。



仕様：オクタノルムシステム (シルバー)、天板 (白)

- ・台の下にもものは置かない・塞がないでください。
- ・左右、背面に仕切り壁はありません。※背面処理 (P10 最下部参照) にご協力ください。
- ・天板の下 (前面・側面・床) に展示はできません。
- ・台の上にパネルを立てる場合のスタンド (紙足など) はご自身でご用意ください。
- ・詳細は二次審査の手引きをご確認ください。


どちらかを選択してください。パネルパッケージは1小間のみです。

## 設置方法一覧

二次審査料に加え、以下の費用がかかります。

### 現品を展示する

コンクリート床に直置き




床置き  
無料

※床置き・台置きともに、追加1小間につき17,600円

### 代替物を展示する



台置き  
1台につき6,600円

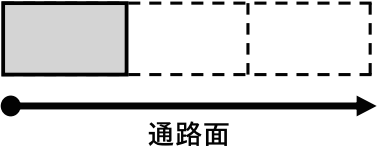
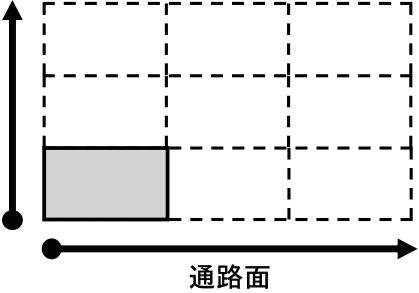



パネルパッケージ  
5,500円

※1小間のみ。追加不可。

### ④必要小間数

提示物を展示するために必要な小間数を入力してください。

	追加方向	幅	奥行	費用	仕様
台置き		約 1~3m	約 1mのみ	[2㎡以降] 1㎡につき 17,600円	天板：白
床置き		1~3m	1~3m		直置き
車輛		3mのみ	4m もしくは 6m	[3m×4m] 193,600円 [3m×6m] 299,200円	直置き
※パネルパッケージは1小間のみ。小間を追加することはできません。					


## ④必要小間数

提示物を展示するために必要な小間数を入力してください。

小間数は[必要最小限]にて申し込んでください。

審査会のため、応募対象展示の際は、華美な装飾やプロモーションは不要です。  
審査委員が応募対象を十分に観察できるようにご配慮ください。

会場スペースには限りがあるため、展示内容を確認の上、  
小間数の調整をお願いする場合があります。予めご了承ください。

車輜		3mのみ	もしくは 6m	195,000円 [3m×6m] 299,200円	直置き
※パネルパッケージは1小間のみ。小間を追加することはできません。					



## ⑤ 展示オプション (電源)

応募対象の展示に電源が必要な場合はお申込みください。

電圧
100V
200V

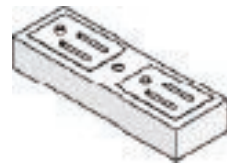


電気容量	料金
0.5kW以下	11,000円
0.5kW~1.0kW	17,600円
1.0kW~2.0kW	35,200円
2.0kW~3.0kW	52,800円
3.0kW以上	要相談



コンセントボックス	料金
1個	3,850円
2個	7,700円
3個	11,550円
⋮	⋮
⋮	⋮
⋮	⋮
6個	23,100円

### コンセントボックス



1個につき2口  
AC100Vアース付き  
最大要領1.5kW

電源を申込み場合は、必ずコンセントボックスも必要個数申込んでください。

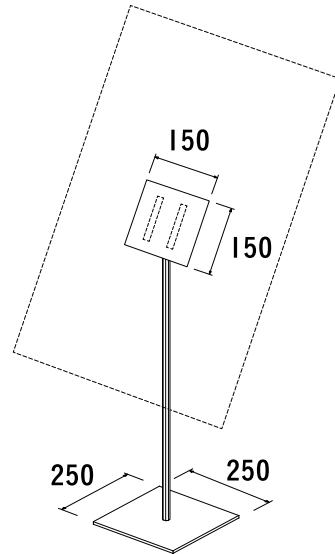
## ⑤展示オプション(その他)

必要な場合はお申込みください。

### 床置き用 パネルスタンド

1台につき2,750円

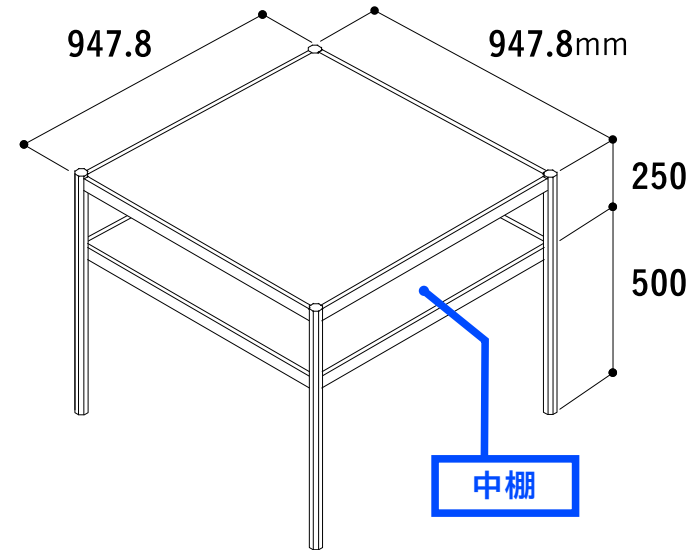
- ・ベルクロテープ付き。
- ・高さ(520mm～850mm)角度は調整可能。
- ・スチレンボード貼のみ対応可  
(重さのあるフレーム付きパネルは留められません)



### 台置き用 中棚

台置き1台につき3,300円

- ・複数小間申込んでいる場合は、小間数と同数設置
- ・「1台のみ中棚ありにする」等は不可



## ⑤ 展示オプション (その他)

必要な場合はお申込みください。

### インターネット接続 [有線]

1 アドレスにつき：44,000 円

利用期間：8月6日～8月9日

詳細は二次審査の手引きを参照

※応募者自身の手配で、ポケットWiFi  
などの持ち込みも可能です。

(現地の通信環境はご自身でご確認ください)

### 「代替物を提示する」を選択した場合のみ

A1 パネル / A3 資料 制作代行サービス

A1 パネル 33,000 円、A3 資料 5,500 円

応募者が用意した入稿データから A1 パネルを制作し、  
(印刷・パネル加工のみ) 展示場所への搬入・搬出・  
廃棄を代行します。応募対象がユニット12、13、14、15  
に該当する場合は、A3 横資料の制作も申込みことが  
できます。

※エントリーサイトにて7月9日13:00までに要申込(後日の申込は不可)

※入稿データは7月10日13:00～16日13:00の間に要アップロード

※詳細は二次審査の手引きを参照

※未発表審査を希望した場合、本サービスの申込はできません。


## ⑥ 展示スペース例

## 床置き・2小間の場合 (オプションなし/展示範囲は白線の内側)

展示物の高さには制限はありませんが、**転倒がないよう十分に配慮し設置**してください。  
**展示スペース外(はみ出し)の展示は不可**です。  
一部ゲートを開け、会場内は常時換気を行うため、**軽量物は飛ばされないよう**に設置してください。

### 審査番号表示

展示スペースには、審査番号を表示しています。  
該当箇所に応募対象を展示してください。  
審査番号表示は配置を動かしますが、**通路側にし、持ち出さない**でください。




## 床置き・1小間・オプションのパネルスタンドと電源ありの場合（展示範囲は白線の内側）

### オプション：パネルスタンド

床置き用のオプションです。ベルクロテープ付きで、表面の剥離紙をはがしパネルを取付けることができます。  
角度・高さは調整可能です。

### オプション：電源

展示場所まで配線し、提供します。  
申込みをしていない場合は使用できません。




## 台置き・1小間の場合 (オプションなし/展示範囲は天板上のみ)

展示物の高さに制限はありませんが、転倒がないよう十分に配慮し設置してください。展示スペース外 (はみ出し) の展示は不可です。

一部ゲートを開け、会場内は常時換気を行うため、軽量物は飛ばされないように設置してください。

※台の下にもものは置かない・塞がないでください。  
天板の下 (前面、側面等) に展示はできません。

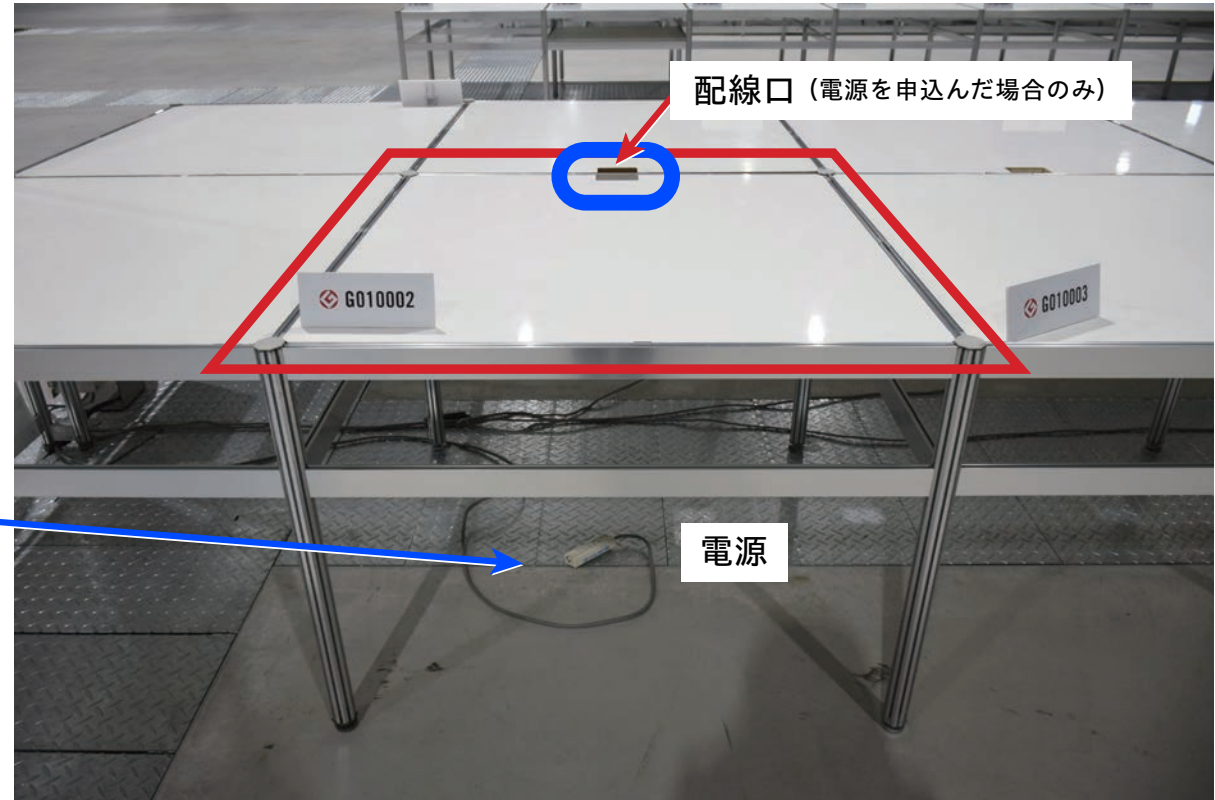


## 台置き・1小間・オプションの電源ありの場合（展示範囲は天板上のみ）

### オプション：電源

展示場所まで配線し、提供します。  
配線には多少の余裕がありますが、台の上から電源までの配線について、延長コード等が必要になる場合はご自身でご準備ください。天板は自動的に配線口つきになります。

※台の下にもものは置かない・塞がないでください。  
天板の下（前面、側面等）に展示はできません。






## パネルパッケージの場合 (オプションなし/展示範囲はA1パネル設置部分と天板上のみ)

A1 縦パネル設置部分には、ベルクロテープを付けた状態で提供します。

展示台部分に展示品を設置する場合は、パネルにかからない高さ (H184mm 以下) としてください。

※台の下にもものは置かない・塞がないでください。  
天板の下 (前面、側面等) に展示はできません。



オプションのパネルスタンド、パネルパッケージにはベルクロテープが付いています。  
表面の剥離紙をはがせば、パネルを取付けることができます。  
角度・高さは取付後でも微調整が可能です。



## 申請書類について（該当者のみ）

特殊な展示を希望する場合は、必ず下記申請書類の提出をお願いします。

提出書類 No.1	規定外展示申込書 [二次審査の手引きP37] →エントリーサイト上で登録できない小間数・特殊展示の申込 他
提出書類 No.2-1	火気・危険物等に関する許可申請書 [二次審査の手引きP39] →二次審査の手引きP27～の消防法令等に基づく諸規定に該当する場合
提出書類 No.2-2	申請内容明細書 [二次審査の手引きP41] →二次審査の手引きP27～の消防法令等に基づく諸規定に該当する場合

展示に関するご不明点がある場合は「二次審査の手引き」を確認の上、  
審査番号と詳細を明記の上、お問い合わせフォームより  
事務局までご連絡ください。

### 禁止

- ・ 消防法（火災予防条例）に抵触するもの ※違反すると即時撤去されます。
- ・ 直接工作（会場施設に影響を与える工作） ※修繕費を請求する場合があります。

### 要連絡

- ・ 制限床荷重を超える展示 → 希望者は事務局まで要連絡。
- ・ 天井構造の禁止 → 希望者は事務局まで要連絡。

### その他注意事項

- ・ 搬入出及び審査会中は換気のため常時通風があります。展示物の飛散・転倒防止策をお願いします。
- ・ 高さのある展示物は転倒防止措置が必須です（周囲に転倒しないよう、安全に自立させてください）。
- ・ 映像や音の出る展示物は、他の展示物の観察の妨げにならない程度の音量にて設定してください。

⑦ 搬入出や今後の流れについて

8月6日 搬入日

## 幕張メッセ国際展示場 展示ホール4～8

応募者自身による搬入、または搬入出代行サービスにより搬入し、展示物を設置してください。  
搬入時間帯は以下のいずれかにあらかじめ指定します。時間内での展示作業をお願いします。

① 12:00～13:00 (応募対象が車で事務局が指定した場合のみ)

② 13:00～15:00

③ 15:00～17:00

④ 17:00～19:00

※指定された①～④の時間帯での来場がどうしても難しい場合に限り、搬入日13:00-19:00における任意の時間に来場のうえ、  
搬入作業を完了してください。別日への変更や、上記の時間を延長することは一切できません。



時間内に搬入・搬出が行われなかったものは、審査の対象になりませんのでご注意ください。  
応募は失格となります。この場合でも、応募要領に基づき費用は請求します(応募要領 1-3. 応募者の義務)。



8月6日 搬入日

## 展示についての注意事項

二次審査の手引きP18も参照してください。

### ・映像はループ再生

映像を展示する場合は、搬入日にループ再生の設定にしてください。搬出日まで再生し続けます。

### ・音の出る展示

音の出る展示については、音量は調整できるようにしておくか、周囲の他の映像展示に影響が出ない程度にしてください。

### ・操作指示書

PC・タブレット・映像機器を搬入する際は、二次審査の手引きP35の操作指示書に手順や詳細を明記し、搬入日に提出してください。指示書は簡潔に、分かりやすく作成してください。なお操作指示書は緊急時の復旧作業時にのみ使用し、展示物の常時のメンテナンスを保証するためのものではありません。



8月9日 搬出日

## 幕張メッセ国際展示場 展示ホール4～8

応募者自身による搬出、または搬入出代行サービスにより搬出し、展示物を撤去してください。  
搬出時間帯は以下のいずれかにあらかじめ指定します。時間内での撤去作業をお願いします。

① 14:00～15:00 (応募対象が車輛で事務局が指定した場合のみ)

② 15:00～17:00

③ 17:00～18:30

④ 18:30～20:00

※指定された①～④の時間帯での来場がどうしても難しい場合に限り、搬出日15:00-20:00における任意の時間に来場のうえ、  
搬出作業を完了してください。別日への変更や、上記の時間を延長することは一切できません。



時間内に搬入・搬出が行われなかったものは、審査の対象になりませんのでご注意ください。  
応募は失格となります。この場合でも、応募要領に基づき費用は請求します(応募要領 1-3. 応募者の義務)。

8月9日 搬出日

## 搬出手順

二次審査会場内の個別の展示位置を事前に確認の上ご来場ください。

会場レイアウト図は、7月下旬にグッドデザイン賞公式ウェブサイトよりダウンロードが可能です。

グッドデザイン賞ウェブサイト>応募する>グッドデザイン賞>応募方法>各種ダウンロード>二次審査関連

1. 審査番号を確認し審査ユニット受付カウンターへ。  
例：審査番号 G010000 → 審査ユニット1のカウンターに向かう。
2. 審査ユニット受付カウンターで設置確認証を提出し、  
入場チェックを受ける。
3. 展示物を搬出する。

- ・規定時間内に **搬入出が行われなかった場合**、グッドデザイン賞応募要領1-3により、その**応募対象は失格となります**ので十分ご注意ください。

失格となった場合でも、所定の費用は請求します。規定時間とは、搬入8月6日(火) 13:00~19:00/搬出8月9日(金) 15:00~20:00です。ただし応募対象が車輛などの場合は、事務局から搬入出の時間帯を別途指定します。

- ・**二次審査会場や、審査対象物の撮影は禁止**です。

会場内の撮影は禁止です。応募対象の設置確認のために撮影が必要な場合は、該当展示品のみを撮影し、周囲の応募対象が一切写らないようにしてください。 ※会場内で撮影や見学をしていると思われる行為を発見した場合は、退場を促す声かけをする場合があります。あらかじめご了承ください。

- ・**脚立/ドライバー/ガムテープ等の貸出、工具用の電源はありません。**

必要な道具や資材はご自身でご用意ください。申し込んでいないコンセント(電源)を無断で使用することはできません。

- ・**会場内での塗装/木工/施工/工事はできません。**

当日は工具を使用しない組み立て、微調整程度の作業のみになるように事前に施工準備をお願いします。なお、建物外においても同様です。

- ・**梱包材を会場で保管するスペースはありません。**

搬入時に台下などに放置された場合、撤去します。保管が必要な方は、搬入出代行サービス「お届けプラン」などをご検討ください。

- ・**熱中症にご注意**ください。

搬入出当日は会場内全てのシャッターを開放するため、空調(冷房)がききません。十分な熱中症対策を講じた上でご来場ください。

## 搬入出代行サービス (有料) 申込期限:7月12日(金)

応募対象を会場内の展示場所まで送りたい・遠方なので搬入出に行くのが難しい等の場合に、  
応募者に代わって搬入出を代行する有料サービスがあります。

お届けプラン	おまかせプラン
応募対象を自身の展示小間まで届けておきたい場合  【搬入日当日】 応募者が開梱・設置をします。 空箱は代行業者が預かります。	二次審査会場まで直接搬入出に出向けない場合  【搬入出当日】 代行業者が開梱・設置まで全て行います。応募者の来場は不要。

※展示物の事前送付が必要です。送付締切日にご注意ください。

※本サービスの詳細・申込・問合せ先については 二次審査の手引き P42 以降をご参照ください。

※未発表審査を希望した場合、本サービスの申込みはできません。

※本サービス以外による審査会場への荷物送付はできません(関係者以外入場不可のため運送業者は入場できません)。

一次審査通過対象がある場合は、エントリーサイト・アカウント情報の「連絡先」に登録された住所へ、以下の送付物を郵送します。郵送は7/2から開始します。

**二次審査の手引き**は、6月下旬よりウェブサイトでも公開予定です。

(グッドデザイン賞ウェブサイト>応募する>グッドデザイン賞>応募方法>一次審査を通過したら ページにて)

送付物

- ・ **二次審査の手引き** ※必ずお読みください。
- ・ 応募者パス (1応募アカウントにつき5枚)
- ・ 搬入出車輻証 (1応募アカウントにつき5枚)

二次審査情報の登録締切後、[二次審査料の請求書](#)を指定の請求先宛に、株式会社ネットプロテクションズの「NP掛け払い」を通じて発行・送付します。

[請求先](#) エントリーサイト「アカウント情報」内「審査料・受賞パッケージ料 請求先」欄の登録情報  
[支払期限](#) 請求書に記載の期日まで

8月23日	二次審査結果通知・ベスト100選考結果通知（エントリーサイトにて） 二次審査通過であっても、SNSなどを含む全ての媒体において、受賞に関する公表は10月16日 13:30までお控えください。 <u>二次審査通過、受賞内定という表現であっても公表することはできません。</u>
8月23日-30日	公開情報・受賞展展示情報の登録期間
10月16日13:30	受賞発表 ※10月16日13:30より、応募者は受賞したことについて公表が可能になります。 ・グッドデザイン賞 ・グッドデザイン・ベスト100 ・グッドフォーカス賞 ・グッドデザイン金賞
10月16日-11月5日	受賞PR期間（Gマーク無料使用期間）
11月1日-5日	グッドデザイン賞受賞展（会場：東京ミッドタウン）
11月5日	受賞祝賀会・大賞選出会（会場：東京ガーデンシアター）



GOOD  
DESIGN  
AWARD  
2024

# 2024年度グッドデザイン賞 二次審査説明動画

公益財団法人日本デザイン振興会 グッドデザイン賞事務局