

Auto & Mobility Barometer

Le abitudini di mobilità degli italiani

Prima edizione

Indagine Ipsos - Europ Assistance condotta online dal 29.11.22 al 9.12.22 in Belgio, Francia, Germania, Italia, Spagna, Portogallo. 1000 sondaggi per ogni nazione su un campione rappresentativo di età pari o superiore a 18 anni





Cresce il numero di italiani che, quando possibile, preferisce spostarsi a piedi: il 96%
Contro una media europea del 94%

Tra i mezzi di mobilità, l'auto continua ad essere l'opzione preferita

Il 97% degli italiani intervistati ne possiede una



I mezzi di **micromobilità** preferiti dagli italiani?

52% sceglie la bici
il 67% ne possiede una

26% sceglie il monopattino
il 17% ne possiede uno






In forte crescita anche
l'utilizzo delle E-Bike

Il **65%** degli intervistati italiani è pronto a considerare una **copertura assicurativa** per bici e micromobilità




L'interesse è maggiore (53%) verso polizze basate **sulla persona** che possano coprire tutti gli spostamenti indipendentemente dal mezzo utilizzato

I servizi più considerati nella scelta della polizza auto?

-  Assistenza stradale 87%
-  Veicolo sostitutivo 84%
-  Tracking del veicolo rubato 81%

Forte interesse per il servizio di **pick-up & delivery** per cui gli intervistati sarebbero anche disposti a pagare un prezzo aggiuntivo (54%)



Cresce la fiducia nell'elettrico:
Il **39%** degli intervistati
afferma di **considerare l'acquisto
di un'auto elettrica**



I dubbi principali?

-  **Costo** 55%
-  **Ricarica** 32%
-  **Autonomia su lunghe distanze** 25%