

더 높고! 더 멀리!

생활화학제품, 어린이 손이 닿지 않게
더 높고, 더 멀리 보관해
안전하게 사용하세요



생활화학제품 위해 품목

2014년~2018년 통계


| 순위 | 구분 | 해당제품 | 안전사고 발생 건수 | % |
|----|-----------|---------------------|------------|-------|
| 1 | 의약품 | 감기약, 해열제, 혈압약 등 | 188건 | 56.2% |
| 2 | 청소 및 세탁용품 | 세탁세제, 락스, 표백제, 비누 등 | 61건 | 18.2% |
| 3 | 의약외품 | 방향제, 살충제, 손소독제 등 | 50건 | 15% |
| 4 | 화장품 | 폼클렌징, 샴푸, 네일리무버 등 | 23건 | 6.9% |
| 5 | 주방용구 및 용품 | 주방세제, 베이킹소다 등 | 12건 | 3.7% |



연령별 생활화학제품 안전사고 발생 현황


2014년~2018년 통계

| | |
|------------|-------|
| 영아기(0세) | 13.0% |
| 걸음마기(1~3세) | 60.9% |
| 유아기(4~6세) | 8.7% |
| 학령기(7~14세) | 17.4% |




생활화학제품 안전사고 예방수칙

- 1 어린이의 손에 닿지 않으며, 시야에 들어오지 않는 높은 선반이나 서랍 안에 보관합니다.
- 2 어린이가 근처에 없는지 확인하고 사용합니다.
- 3 기존 용기 그대로 사용하며, 내용물을 다 사용한 후 빈 용기는 다른 용도로 재활용하지 않습니다.
- 4 성분 라벨 및 제품 설명서를 제거하지 않습니다.



안전사고 발생 시엔 어떻게 해야 할까요?



피부에 화학물질이 닿은 경우

- 1 물질이 묻은 옷을 벗깁니다.
- 2 접촉 부위를 흐르는 물로 충분히 씻습니다.
- 3 마른 거즈로 접촉부위를 닦습니다.
- 4 즉시 병원을 방문합니다.

입으로 화학물질이 들어간 경우

- 1 억지로 토하게 하지 않습니다.
- 2 입과 얼굴을 철저히 헹굽니다.
- 3 즉시 병원을 방문합니다.
(어린이가 삼킨 제품의 성분, 양 등을 확인하여 의사에게 알려줍니다.)

눈에 화학물질이 들어간 경우

- 1 아이가 눈을 비비지 않도록 주의합니다.
- 2 10~15분 가량 충분히 세척합니다.
- 3 즉시 병원을 방문합니다.

생활화학제품 안전사고란? 생활화학제품 사용 중 신체 일부 접촉, 스프레이 기체 흡입, 음료로 오인한 액체 섭취 등의 안전사고 자료 출처 2018년 어린이 안전사고 동향분석, 한국소비자원(2014~2018년 통계); 2019년 출간, 생활화학제품 어린이중독사고 리플렛: 한국소비자원 발간