


# PRO

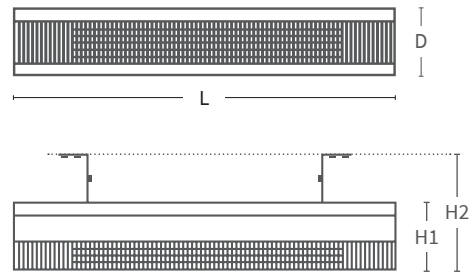


Tekniskt blad · Sverige · 2022

## Wishco PRO<sup>®</sup> 2000

Exklusivitet, rena linjer, minimalism och nordisk design – det är Wishco PRO, och den är sin helt egen. Med timerfunktion och värmekontroll gör PRO det ännu lättare för dig att få värmen. Enkelt, läckert och lätt.

<b>Effekt</b>	Reglerbar i 2 steg, 1000/2000 watt
<b>Täcknings yta</b>	Upp till 17 m <sup>2</sup>
<b>Installation</b>	Vägg, tak och stativ
<b>Mått</b>	78 x 12,5 x 13,5 mm (L x H x D)
<b>Vikt</b>	2,9 kg
<b>Teknologi</b>	CarboTek <sup>®</sup> -teknologi
<b>Värmeelement</b>	Wishco GlareFree <sup>®</sup> värmeelement
<b>Restljus</b>	50–60 Lux/kW/m <sup>2</sup>
<b>Anslutning</b>	230 v / 50 hz
<b>Min. säkring</b>	10 amp
<b>Säkerhetsklassning</b>	SK I
<b>Säkerhet</b>	Tipp-skydd: Om värmelampan når en vinkel på över 45°, stängs den av automatiskt.
<b>IP klassning</b>	IP 65/66
<b>Material</b>	<b>Produkt:</b> Lackerad stålplåt och rostfritt stål. <b>Lackering:</b> 3x lackerad yta för extra korrosionsskydd.
<b>Kvalitetsgodkännande</b>	ISO 9001 / TÜV GS / CE / ROHS og CB
<b>Fjärrkontroll</b>	Ingår
<b>Garanti</b>	3 år – 2 år + 1 år extra



### Dimensioner

**L** – Längd: 78 cm

**D** – Djup: 13,5 cm

**H1** – Höjd: 12,5 cm

**H2** – Höjd inkl. standardbeslag: 23 cm

**Tilt:** +/- 45°

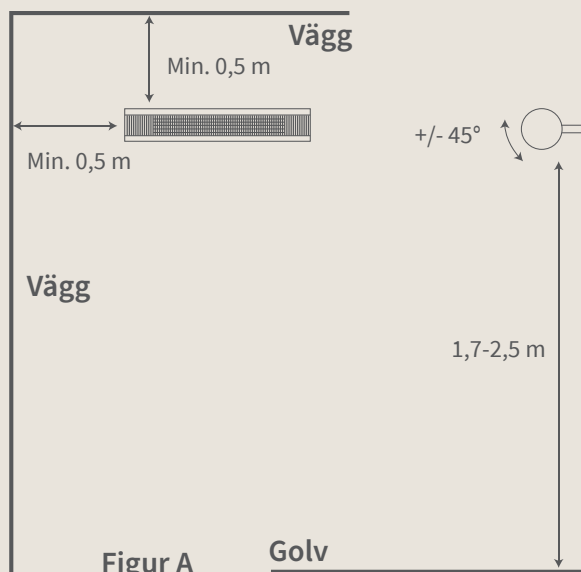


**wishco<sup>®</sup>**  
VÄRME FÖR ALLA

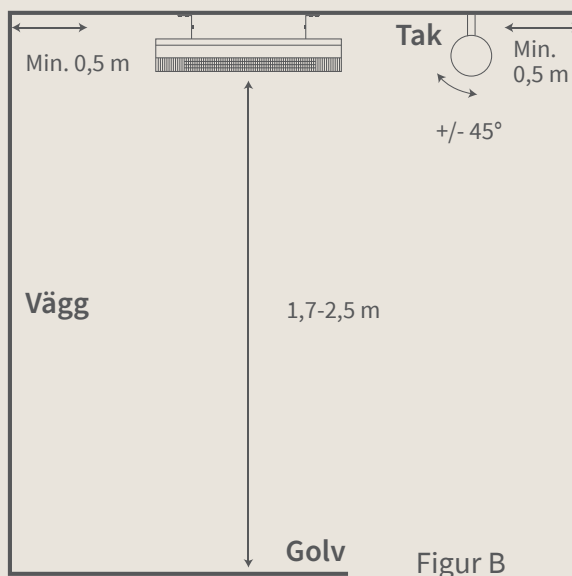
## Montering

Wishco PRO kan monteras på både vägg och tak  
– samt på ett av Wishcos flexibla stativ.

### Väggmontage




### Takmontage



### Installation med Wishco Basepod stativ eller Wishco Tripod stativ

Monteringsfästen ingår vid köp av Wishco Basepod och Wishco Tripod.



### Carbon PRO tål att sitta ute – hela året om

Wishco PRO serien är anpassad för det skandinaviska vädret. Det betyder att värmelampan klarar att vara monterad utomhus året om, då den tål både regn, snö och vind. Du behöver med andra ord inte plocka in din värmelampa på hösten, om du inte själv önskar det. Som standard har Wishco PRO-serien bland annat integrerad värmereglering och fjärrkontroll, så du enkelt kan reglera värmen efter behov.

### Montering

Våra värmelampor är tillverkade för att vara effektiva, hållbara och enkla att använda. Därför behöver du inte gå igenom en krånglig process innan din värmelampa är monterad och du känner värmen breda ut sig.