


# PRO

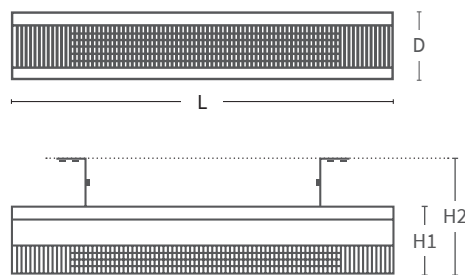


Teknisk blad · Danmark · 2022

## Wishco PRO<sup>®</sup> 1500

Eksklusivitet, rene linjer, minimalistisk, nordisk. Dét er PRO. Og den er helt sin egen. Med timerfunktion og varmeregulering gør PRO det endnu nemmere for dig at få varmen. Enkelt, lækkert og let.

<b>Effekt</b>	1500 watt
<b>Dækningsareal</b>	Op til 14 m <sup>2</sup>
<b>Installation</b>	Væg, loft og stativ
<b>Størrelse</b>	78 x 12,5 x 13,5 mm (L x H x D)
<b>Vægt</b>	2,9 kg
<b>Teknologi</b>	CarboTek <sup>®</sup> -teknologi
<b>Varmelegeme</b>	Wishco GlareFree <sup>®</sup> varmelegeme
<b>Restlys</b>	50–60 Lux/kW/m <sup>2</sup>
<b>Tilslutning</b>	230 v / 50 hz
<b>Min. sikring</b>	10 amp
<b>Sikkerhedsklasse</b>	SK I
<b>Sikkerhed</b>	Anti-vælte-funktion: Hvis varmelampen når en vinkel på over 45°, slukkes den automatisk.
<b>Tæthedsklasse</b>	IP 65/66
<b>Materialer</b>	<b>Overflade:</b> Lakeret pladestål og rustfrit stål <b>Overfladebehandling:</b> 3 x overfladebehandling for ekstra korrosionsbeskyttelse
<b>Kvalitetsgodkendelse</b>	ISO 9001 / TÜV GS / CE / ROHS og CB
<b>Fjernkontrol</b>	Ikke muligt
<b>Garanti</b>	3 år – 2 år + 1 år ekstra



### Dimensioner

**L** – Længde: 78 cm

**D** – Dybde: 13,5 cm

**H1** – Højde: 12,5 cm

**H2** – Højde inkl. standardbeslag: 23 cm

**Kip:** +/- 45°

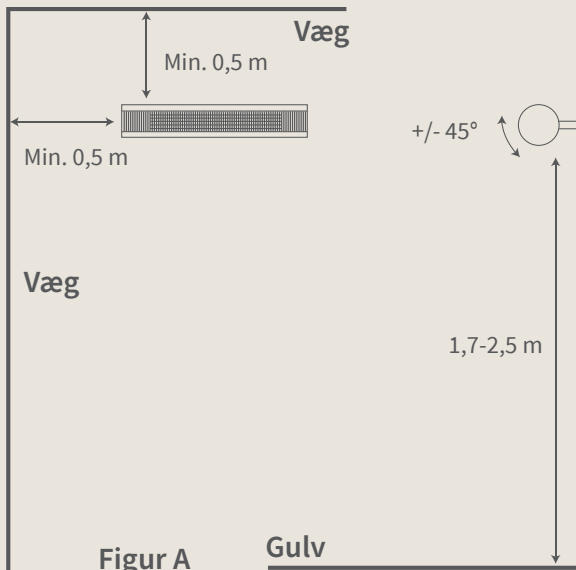


**wishco<sup>®</sup>**  
VARME FOR ALLE

## Montering

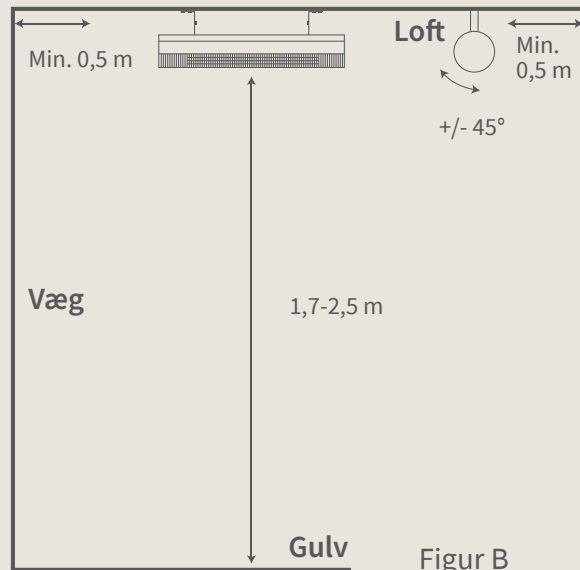
Wishco PRO kan monteres på både væg og loft  
 – samt på et af Wishcos fleksible stativer.

### Vægmontering



Figur A

### Loftmontering



Figur B

### Montering med Wishco Basepod stativ eller Wishco Tripod stativ

Monteringsbeslag medfølger ved køb af Basepod og Tripod



### Wishco PRO tåler at være ude – hele året

Wishco PRO-serien er tilpasset det danske vejr. Det betyder at varmelampen kan klare at står udenfor hele året, da den tåler både regn, sne og blæst. Du behøver med andre ord, ikke at pakke din varmelampe væk, hvis du ikke ønsker det. Som standard har Wishco PRO-serien blandt andet integreret varmeregulering og fjernkontrol – så kan du enkelt og simpelt styre varmen efter behov.

### Montering

Vores varmelamper er skabt til at være effektive, holdbare og nemme at bruge. Derfor behøver du heller ikke igennem en kompliceret proces, før din varmelampe er monteret, og du mærker varmen brede sig.