

# PAREMENT À CLIN DE STYLE BANDE DE BARDEAUX

Fini lisse brossé


## Produit :

Bande de bardeaux LP<sup>MD</sup> SmartSide<sup>MD</sup> de série 38


CONÇU ET COTÉ POUR UNE UTILISATION EXTÉRIEURE

## Substrat :

- En bois d'ingénierie (technologie de copeaux) composé de lamelles de tremble, dimensionnées, façonnées et superposées avec précision
- Fabriqué à l'aide du procédé SmartGuard<sup>MD</sup>, exclusif à LP, qui comprend des résines de qualité industrielle, des cires résistantes à l'eau, du borate de zinc et un revêtement saturé de résines



Conception réversible  
permettant d'obtenir un  
bord échelonné ou droit



En alternance (échelonné)



Droit

## Respect de l'environnement :

- Carbonégativité confirmée par l'ASTM
- Fait en bois – une ressource renouvelable – selon les normes rigoureuses de la Sustainable Forestry Initiative<sup>MD</sup> (SFI<sup>MD</sup>)




Directives  
d'application :



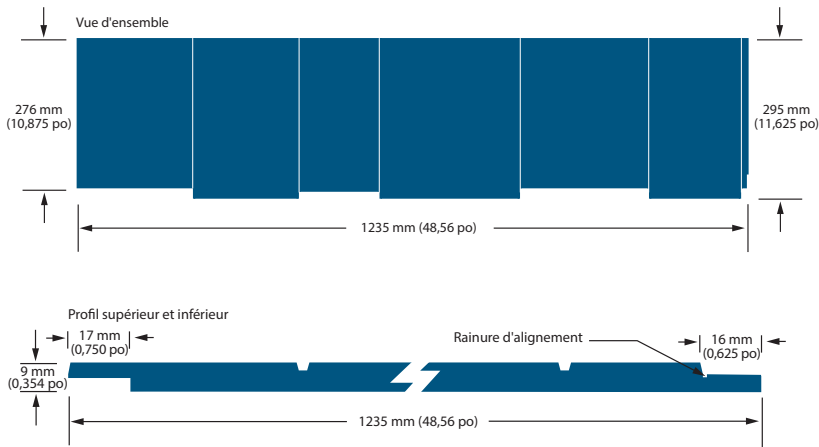
[LPCorp.com/Literature](http://LPCorp.com/Literature)

## Caractéristiques techniques et numéros d'identification des produits (NIP) apprêtés :



PRODUIT	LONGUEUR	LARGEUR RÉELLE	ÉPAISSEUR	VALEUR DE PORTÉE MAX.	POIDS	NIP
Parement à clin de style bande de bardeaux de série 38	1,2 m (4 pi, ou 48,56 po)	295 mm (11,625 po)	9 mm (0,354 po)	16 po	1,5 lb/pi <sup>2</sup>	48026

### BANDES DE BARDEAUX DE SÉRIE 38 AU FINI LISSE BROSSÉ



Pour plus de détails sur le produit, la garantie et l'installation, consultez [LPCorp.com](http://LPCorp.com). Les unités métriques sont arrondies. lb/pi<sup>2</sup> = livres par pied carré. Contactez votre représentant commercial LP pour connaître la disponibilité des produits.