
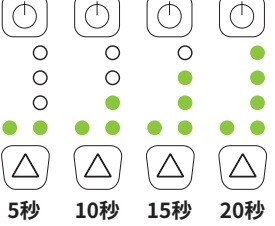
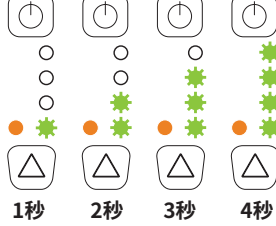



# VALO GRAND キュアリングライト／コードレス クイックマニュアル

■使用方法：VALO には3つのモードがあり、ボタンを長押しすることでモードを変更頂けます。

## 一般歯科

\*テストに使用されるメーターの種類、および精度により異なります。

モード 出力レベル	スタンダードパワー 1,000mW/cm <sup>2</sup> *	ハイパワープラス 1,600mW/cm <sup>2</sup> *	エキストラパワー 3,200mW/cm <sup>2</sup> *
			
時間を変更する モードを変更する	時間ボタンを押すことで、秒数が変更されます。 時間ボタンを2秒間長押しすると次のモードに切り替わります。		
レイヤー(2mm)ごとの照射時間	10秒硬化 1回	4秒硬化 2回	3秒硬化 1回
最終硬化	10秒硬化 2回	4秒硬化 3回	3秒硬化 2回

● ● : 点灯  
★ ★ : 点滅

## 矯正歯科

金属およびセラミック製ブラケット	10秒硬化 2回	4秒硬化 3回	3秒硬化 2回
------------------	----------	---------	---------

※2回以上照射する場合は、各照射に3~7秒の間隔を設けてください。  
※オパールダムOPの硬化を行う際は、スタンダードモードのみをお使いください。

■お願い：本品を安全にご使用頂くために、以下の点を必ずご確認ください。

### —VALO GRANDキュアリングライト／コードレス注意事項—

- 必ずご使用になる前に付属の添付文書及び取扱説明書を熟読してください。
- 患者及び歯科医療従事者は「ウルトラデント UVオレンジ保護メガネ」もしくは「VALOライトシールド」を併用し、光を直視しないようにしてください。
- 火傷には十分注意してください。レンズを軟組織に近づけたり、軟組織の一部に光を当て続けたりした場合、火傷する恐れがあります。レンズと軟組織は最低でも2mm以上の間隔をあけて照射してください。熱さを感じた場合は、本品の使用を中断してください。
- コンポジットレジンやボンディング材などの光硬化する製品は、一部高出力の光に対応していないものがあります。上記の製品をご使用になられる場合は取扱説明書を良くお読みになり、エキストラパワーモードが対応しているかを確認してください。高出力未対応の場合は、メーカーの推奨する方法で光照射を行ってください。
- 本品の改造や加工等は行わないでください。

### —VALO GRANDコードレス注意事項—

※**輸送中の安全を考慮し、付属の電池は完全に充電されておりませんので、VALO GRANDコードレスを使用する前に必ず電池を充電してください。**

#### (新品交換が必要な電池・充電器)

- 電池及び充電器に以下の異常が認められる場合は新品交換してください。電池は購入から2年経過しましたら新品交換していただくことを推奨します。  
電池：充電が3時間以内に完了しない場合。液漏れ、凹み、錆、ラッピング素材の破損。充電中の異常な発熱・異臭・異音。  
充電器：金属部分の錆。LEDランプが赤から緑に切り替わらない又は点灯しない。

#### (使用環境についてのご注意)

- 可燃物の近くでは充電を行わないでください。
  - 次のような場所での充電・保管は避けてください。
    - 高温または直射日光が当たる場所
    - 液体（水・消毒用スプレー等）がかかる場所、シンク周辺等
    - ポットや加湿器周辺など蒸気がかかる場所や湿度が高い場所（水滴が付着する可能性があるため）
- \*万一、液体がかかってしまった場合は、速やかに乾いた布で拭き取り、完全に乾燥するまで使用しないでください。  
液体により、電池に過剰な電流が流れ発火の恐れがあります。

#### (充電方法についてのご注意)

- 充電が完了したら、すぐにACアダプターをコンセントから外してください。また、電池は充電器から外して保管ください。
- 診療終了後や不在時には充電を行わないでください。
- VALO付属電池以外は使用しないでください。（非充電式電池を充電すると発火につながる恐れがあります。）

#### (弊社での点検対応)

- 電池又は充電器に何らかの異常が見られた場合、弊社(0120-060-751)又は取扱代理店までご連絡ください。  
弊社にて点検を行い、故障箇所及び新品交換品が必要か否かをご連絡致します。

0120-060-751 ULTRADENTJAPAN.COM facebook.com/ultradentjapan

本社 〒151-0071 東京都渋谷区本町 1-7-5 初台村上ビル 4F TEL: 03-5365-1760 FAX: 03-5365-1759  
大阪営業所 〒532-0003 大阪府大阪市淀川区宮原 2丁目 14-4 MF 新大阪ビル 4F TEL: 06-6151-3251 FAX: 06-6151-3252  
U P J 〒221-0024 神奈川県横浜市神奈川区恵比須町 1-1 株式会社サンリツ京浜事業所内 4階 D エリア  
ロジスティクスセンター TEL: 045-461-6220 FAX: 045-461-6221

GRAND QUICK-JP.4 053120

ULTRADENT