

Ávísanir á lyfseðilsskyld lyf á Íslandi 2007

Janúar 2009



LANDLÆKNISEMBÆTTIÐ
Directorate of Health

Heilbrigðisstölfræðisvið

Ávísanir á lyfseðilsskyld lyf á Íslandi 2007

Í þessari skýrslu er farið yfir lyfjaávísanir lækna árið 2007 og tölur hér á landi bornar saman við lyfjaávísanir í nágrannalöndunum. Upplýsingar um lyfjaávísanir eru fengnar úr lyfjagagnagrunni landlæknis, sem geymir upplýsingar um ávísanir lyfja sem afgreidd eru á lyfsölustöðum.

Mælikvarðar

Í skýrslunni eru notaðir ferns konar mælikvarðar á lyfjaávísanir:

1. Fjöldi einstaklinga (eða hlutfall af heild), sem fengið hefur a.m.k. eina lyfjaávísun af ákveðnu lyfi.
2. Fjöldi nýrra notenda á hverja 1000 íbúa, þ.e. fjöldi þeirra sem fá ákveðið lyf en fengu ekki sama lyf árið áður, miðað við 1000 einstaklinga í viðkomandi hópi.
3. Fjöldi lyfjaávísana á hverja 1000 íbúa.
4. Fjöldi svokallaðra „skilgreindra dagskammta“ lyfja (*Defined Daily Dosage-DDD*), sem er alþjóðlegur reiknaður mælikvarði á daglega lyfjanotkun ákveðins lyfs.

Uppruni gagna

Lyfjagagnagrunnur landlæknis inniheldur upplýsingar af lyfseðlum sem lækna ávísa til einstaklinga og afgreiddir eru í apótekum. Sala lyfja, sem ekki eru lyfseðilsskyld, kemur ekki fram í gagnagrunninum, né heldur lyfjanotkun á sjúkrahöfnum. Þar sem innlögnum á sjúkrahús og hjúkrunarheimili fjölgar mjög með hækkandi aldri kemur stór hluti af lyfjanotkun elstu aldurshópa ekki fram sem lyfjaávísanir í apótekum. Til þess að áætla hversu stór hluti lyfjanotkunar kemur fram í lyfjagagnagrunni landlæknis voru tölur úr gagnagrunninum bornar saman við heildarsölutölur. Sölutölur eru úr bókinni *Health Statistics in the Nordic Countries*, sem gefin er út af Nordic Medico-Statistical Committee (NOMESCO) fyrir árið 2007. Þessi samanburður gefur til kynna að árið 2007 komi um 80% lyfjanotkunar fram í lyfjagagnagrunninum. Upplýsingar um heildarfjölda einstaklinga sem notaðar eru í útreikningum eru fengnar frá Hagstofu Íslands (sjá www.hagstofa.is).

Flokkun lyfja

Lyf eru flokkuð í samræmi við ATC (*Anatomical-Therapeutic-Chemical Classification*) flokkunarkerfi Alþjóðaheilbrigðismálastofnunarinnar. ATC flokkunarkerfið skiptir lyfjum í 14 flokka (sjá töflu 2). Skráð lyf í hverjum lyfjaflokki á íslenskum markaði eru tilgreind í Sérlyfjaskrá (sjá www.lyfjastofnun.is).

Samanburður milli landa

Í skýrslunni er lyfjanotkun landsmanna borin saman við notkun lyfja í Danmörku og Noregi. Þessi lönd voru valin þar eð þau reka lyfjagagnagrunna sem eru sambærilegir við lyfjagagnagrunn landlæknis og upplýsingar úr þeim eru aðgengilegar á veraldarvefnum. Við samanburð á lyfjaávísunum milli landa ber að hafa í huga að mismunandi reglur gilda innan landanna um lyfjaávísanir til fólks á sjúkrahöfnum og hversu mikið hlutfall þeirrar notkunar kemur fram í lyfjagagnagrunnum yfir ávísuð lyf.

Ólafur B. Einarsson
verkefnisstjóri

Tafla 1.

Lyfjanotkun - einstaklingar, 2004-2007.
(Number of prescriptions, gender and age in Iceland, 2004-2007).

Kyn og aldur	Einstaklingar sem fengu a.m.k. eina ávísun			
	2004	2005	2006	2007
Bæði kyn.....	71,6%	72,5%	71,6%	71,8%
Karlar.....	65,0%	66,1%	64,7%	64,9%
Konur.....	78,1%	78,9%	78,7%	78,9%
18 ára og yngri...	60,8%	62,0%	61,5%	62,9%
Fullorðnir (19 - 66 ára).....	75,3%	76,1%	75,5%	74,9%
Ellilífeyrisþegar (67 ára og eldri)*	90,2%	91,0%	91,8%	91,8%
	Einstaklingar sem fengu a.m.k. þrjár ávísanir			
Bæði kyn.....	50,7%	51,7%	51,9%	52,5%
Karlar.....	41,9%	43,2%	43,2%	43,8%
Konur.....	59,5%	60,4%	60,8%	61,4%
	Einstaklingar sem fengu a.m.k. fimm ávísanir			
Bæði kyn.....	38,3%	38,7%	39,3%	39,7%
Karlar.....	29,9%	30,9%	31,2%	31,7%
Konur.....	46,6%	46,6%	47,6%	48,2%

Heimild: Lyfjagagnagrunnur landlæknis, Hagstofa Íslands

Source: Icelandic Prescription Database, Statistics Iceland

* Lyfjanotkun fólks á sjúkrahúsum og hjúkrunarheimilum kemur ekki fram í lyfjagagnagrunninum.

Tafla 2.

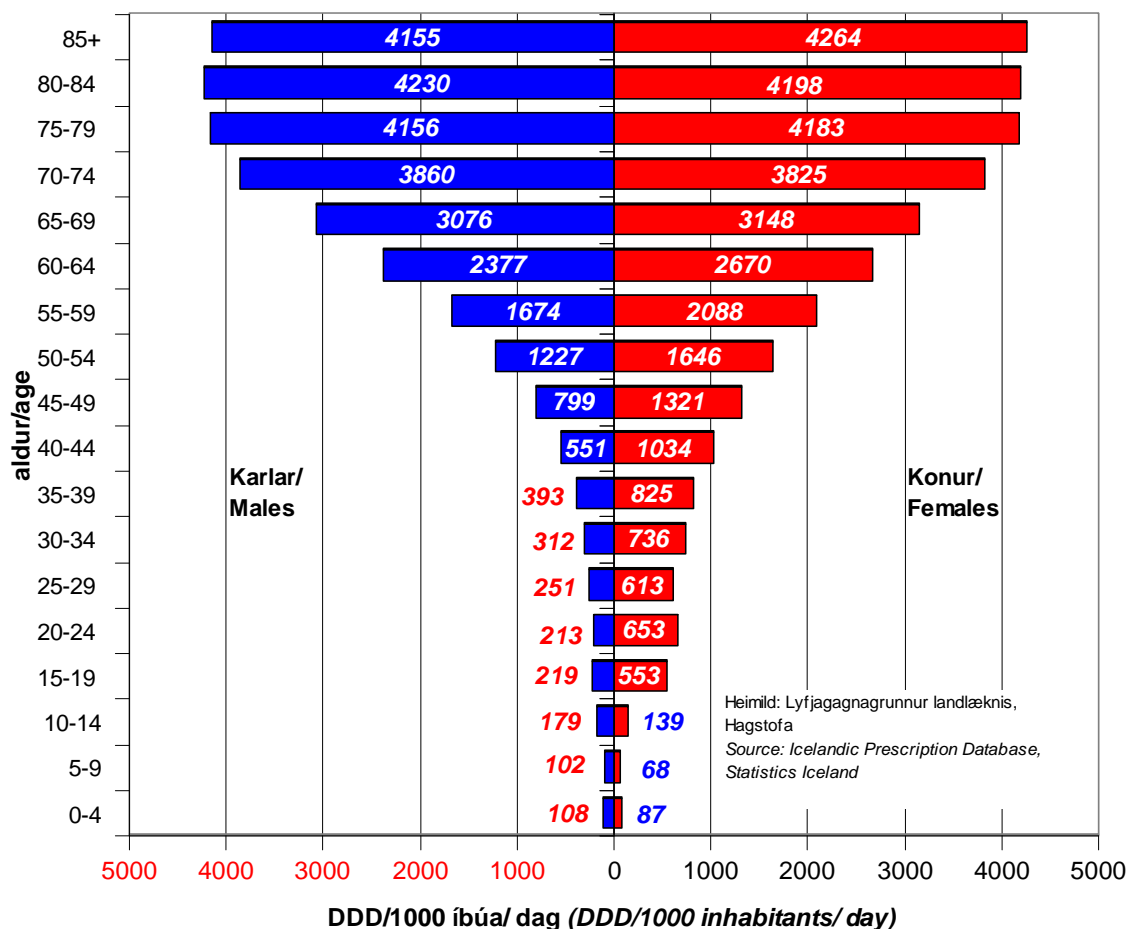
Fjöldi ávísana og notenda eftir 14 ATC flokkum í lyfjagagnagrunni landlæknis, 2007.
(Number of prescriptions and users by the 14 ATC groups in the drug database, 2007).

ATC	Heiti	Fjöldi ávísana / number of prescriptions	Fjöldi notenda / number of users
A	Meltingarfæra- og efnaskiptalyf	251.696	47.580
B	Blóðlyf	59.949	15.097
C	Hjarta- og æðasjúkdómalyf	453.033	57.852
D	Húðlyf	94.166	46.311
G	Þvagfæralyf, kvensjúkdómalyf og kynhormónar	163.866	53.666
H	Hormónalyf, önnur en kynhormónar	65.876	23.082
J	Sýkingalyf	230.028	110.350
L	Æxlishefjandi lyf og lyf til ónæmistemperunar	11.725	3.911
M	Vöðvasjúkdóma- og beinagrindarlyf	152.867	61.832
N	Tauga- og geðlyf	729.010	96.009
P	Sníklalyf	6.691	6.825
R	Öndunarfæralyf	120.895	58.932
S	Augn- og eyrnalyf	66.506	37.183

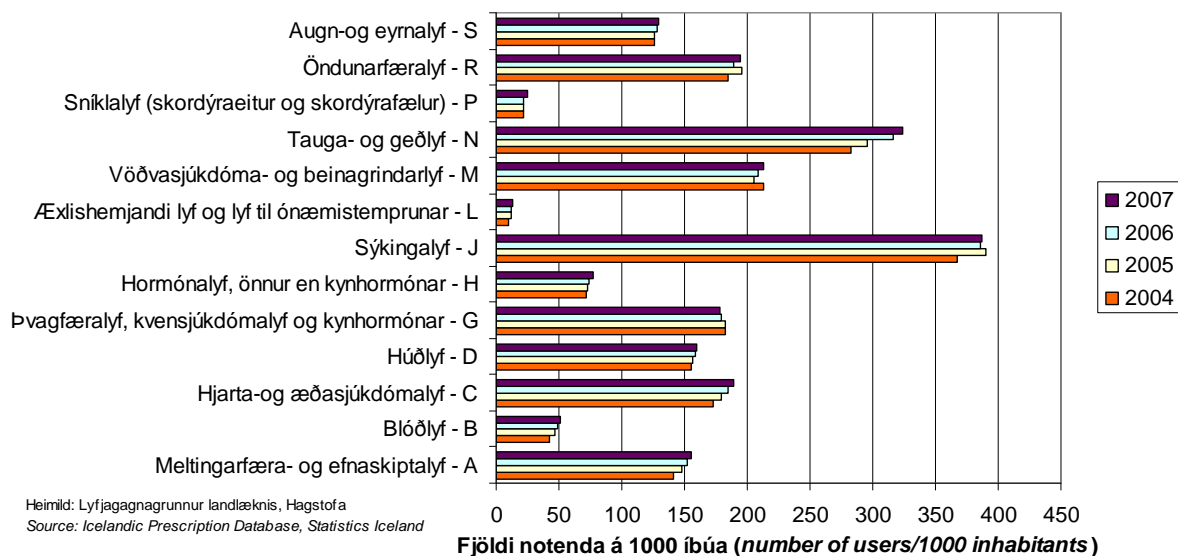
Heimild: Lyfjagagnagrunnur landlæknis

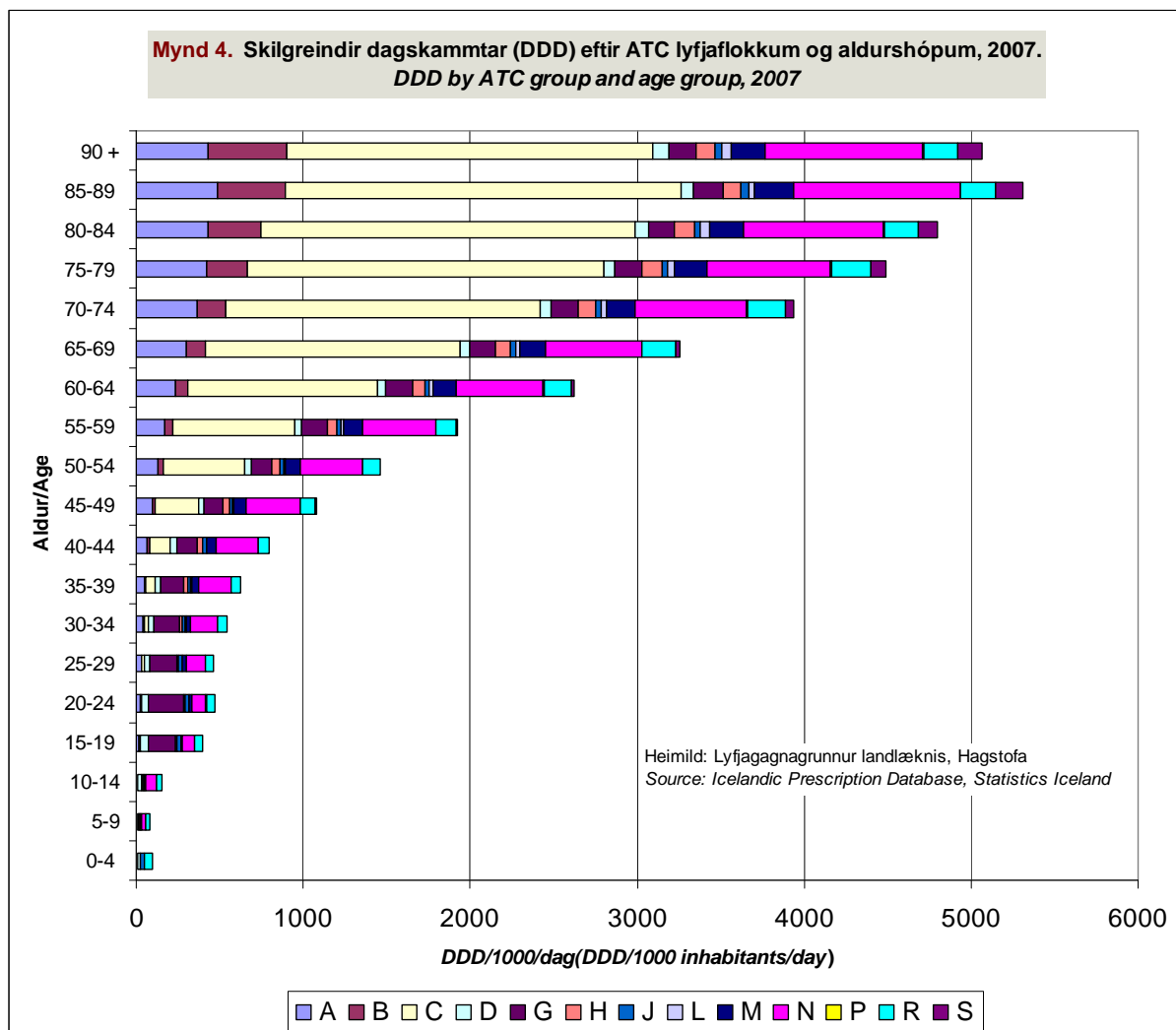
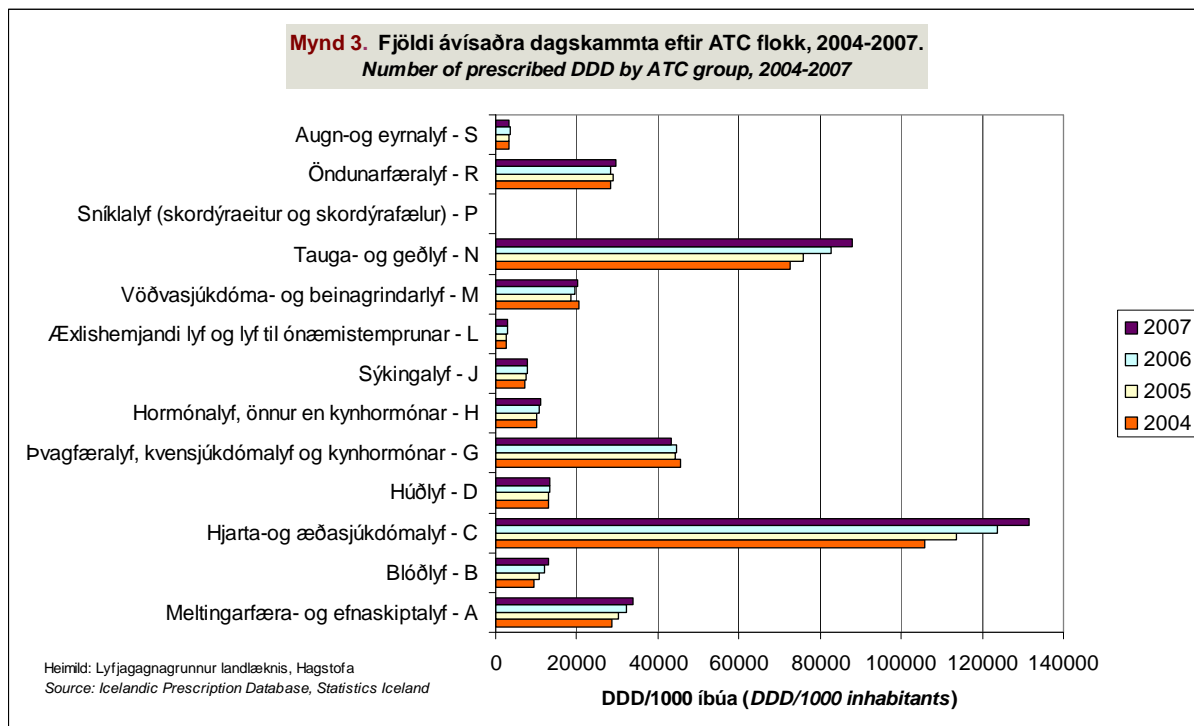
Source: Icelandic Prescription Database

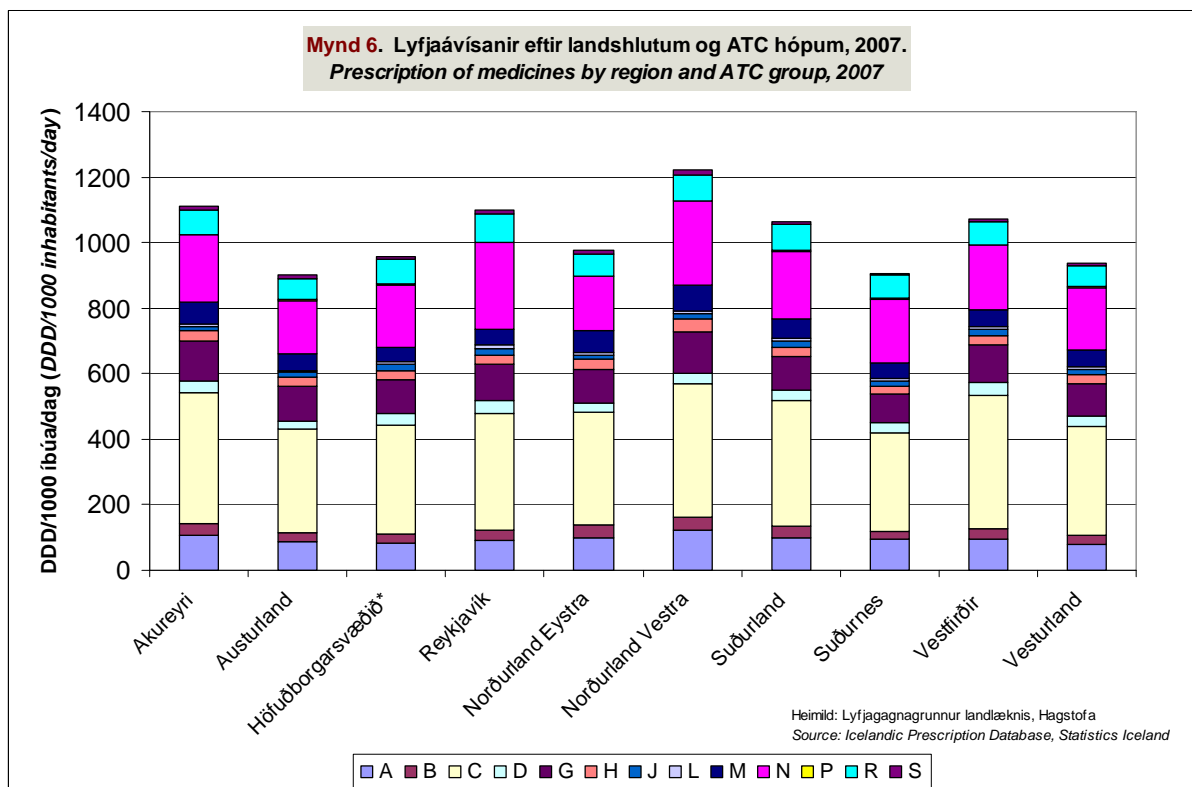
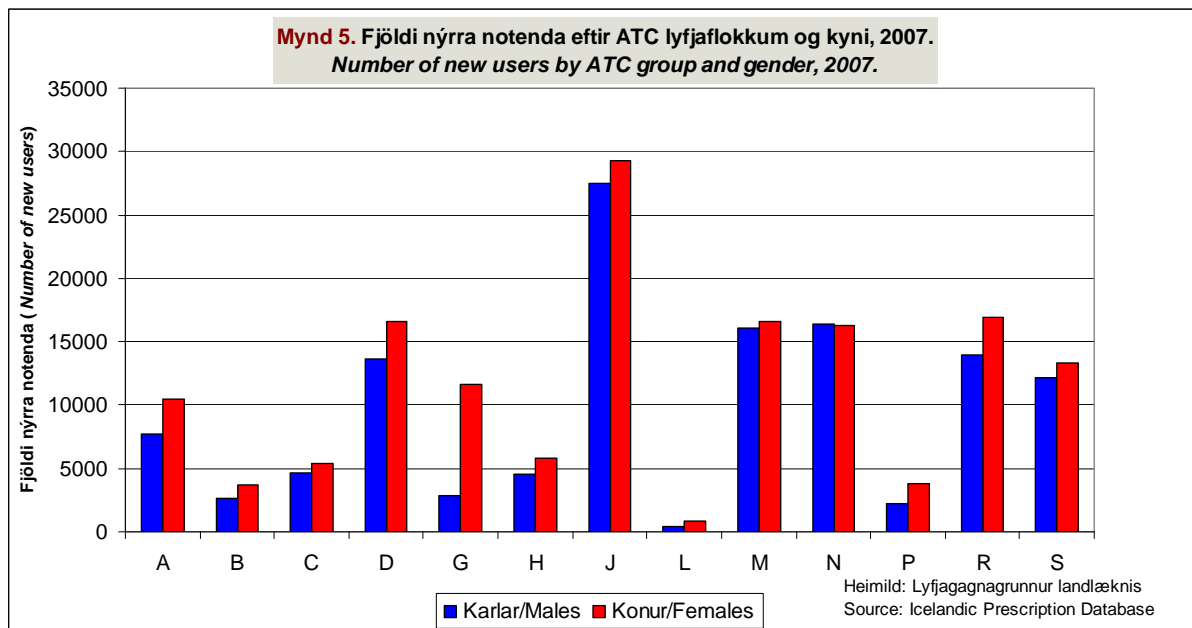
Mynd 1. Lyfjaávísanir eftir aldurshópum og kyni, 2007
Prescription of medicines by gender and age group, 2007



Mynd 2. Lyfjaávísanir - fjöldi notenda eftir ATC flokk, 2004-2007.
Number of users by ATC group, 2004-2007







*Höfuðborgarsvæðið (*Capital region*): Kópavogur, Seltjarnarnes, Garðabær, Hafnarfjörður, Kjósarsýsla, Seltjarnarneshreppur, Garðahreppur, Bessastaðahreppur, Mosfellsbær, Kjalarneshreppur, Kjósarhreppur.

Ávísanir á lyfseðilsskyld lyf á Íslandi 2007

Tafla 3. Ávísanir lyfseðilsskyldra lyfja á Íslandi 2006 - 2007 eftir fjölda notenda og fjölda dagskammta á hverja 1000 íbúa.
Prescription of medicines/1000 inhabitants in Iceland 2006-2007 and the change between years by number of users and number of DDD

ATC	Yfirflokkur	Notendur/1000 (users/1000)		Breyting/(change) %	DDD/1000		Breyting/(change) %
		2006	2007		2006	2007	
A	Meltingarfæra- og efnaskiptalyf	152	156	2,3%	32295	33779	4,4%
B	Blóðlyf	49	51	4,0%	12169	12947	6,0%
C	Hjarta-og æðasjúkdómalyf	185	189	2,1%	123808	131491	5,8%
D	Húðlyf	159	160	0,7%	13406	13372	-0,3%
G	Þvagfæralyf, kvensjúkdómalyf og kynhormónar	180	178	-1,2%	44711	43413	-3,0%
H	Hormónalyf, önnur en kynhormónar	74	77	3,4%	10720	11013	2,7%
J	Sýkingalyf	385	386	0,3%	7732	7791	0,8%
L	Æxlishefjandi lyf og lyf til ónæmistemprunar	12	13	4,0%	2856	2952	3,2%
M	Vöðvasjúkdóma- og beinagrindaralyf	209	213	2,1%	19458	20248	3,9%
N	Tauga- og geðlyf	316	324	2,4%	82778	87976	5,9%
P	Sniklalyf (skordýraeitur og skordýrafætur)	22	25	11,0%	382	415	7,8%
R	Öndunarfæralyf	189	195	3,2%	28437	29499	3,6%
S	Augn-og eyrnalyf	128	129	0,6%	3432	3409	-0,7%

Heimild: Lyfjagagnagrunnur landlæknis, Hagstofa Íslands
Source: Icelandic Prescription Database, Statistics Iceland

Tafla 4. Tíu algengustu lyf eftir magni (DDD/1000 íbúa) og fjölda einstaklinga, ávísað árið 2007.
The 10 most frequently prescribed medicines in Iceland by volume (DDD/1000inhabitant) and number of users/1000 inhabitants, 2007

Bæði Kyn/Both genders					
Lyfjaheiti/Medicine	DDD	DDD/1000	Breyting frá 2006/change	Fjöldi notenda (number of users)	Fjöldi/1000 (users/1000)
1. Imovane®	3949526	12683	6,4%	20130	64,6
2. Zarator	3797363	12195	-10,6%	5533	17,8
3. Nexium	3318109	10656	8,5%	16849	54,1
4. Atacor	3223227	10351	56,0%	5411	17,4
5. Sivacor®	2797487	8984	-4,3%	6435	20,7
6. Daren	2386413	7664	9,3%	6479	20,8
7. Atenolol Actavis®	2009288	6453	-37,5%	15185	48,8
8. Cipralex	1910175	6134	15,0%	7799	25,0
9. Furix	1830794	5879	1,6%	5880	18,9
10. Levonova	1717325	5515	-3,0%	907	2,9

Lyfjaheiti/Medicine	Karlar/Males			Konur/Females		
	DDD	DDD/1000	Lyfjaheiti/Medicine	DDD	DDD/1000	
1. Zarator	2544751	16018	Imovane®	2523709	16546	
2. Atacor	2109438	13278	Levonova	1715500	11247	
3. Sivacor®	1693819	10662	Nexium	1696205	11120	
4. Daren	1442015	9077	Microgyn	1432955	9395	
5. Imovane®	1425337	8972	Zarator	1252492	8211	
6. Nexium	1267770	7980	Cipralex	1208655	7924	
7. Atenolol Actavis®	907975	5715	Yasmin	1180555	7740	
8. Amló®	855013	5382	Hydramil mite	1174915	7703	
9. Furix	822948	5180	Atacor	1113789	7302	
10. Atacand	802567	5052	Sivacor®	1103080	7232	

Heimild: Lyfjagagnagrunnur landlæknis, Hagstofa Íslands
Source: Icelandic Prescription Database, Statistics Iceland

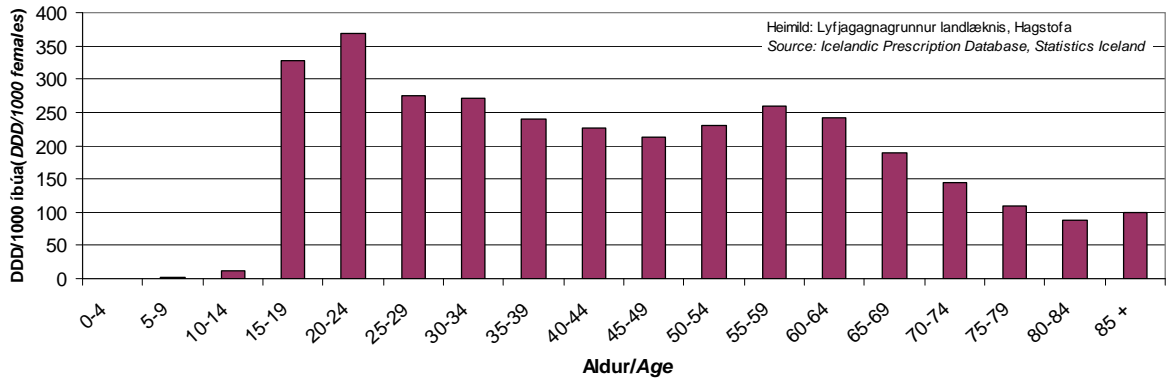
Tafla 5. Lyfjaávisanir eftir lyfjaflokkum á Íslandi, Danmörku og Noregi árið 2007
Prescription and sale of medicines by ATC-group in Iceland, Denmark and Norway, 2007

ATC	Heiti	DDD/1000/dag (DDD/1000/day)								
		Ísland			Danmörk			Noregur		
		Sala	Ávísað	Hlutfall	Sala	Ávísað	Hlutfall	Sala	Ávísað	Hlutfall
A	Meltingarfæra- og efnaskiptalyf	119	93	78%	145	138	95%	202	110	54%
B	Blóðlyf	90	35	39%	102	94	92%	117	110	94%
C	Hjarta-og æðasjúkdómalyf	382	360	94%	497	490	99%	454	463	102%
D	Húðlyf	-	37	-	-	37	-	-	2	-
G	Þvagfæralyf, kvensjúkdómalyf og kynhormónar	134	119	89%	102	101	99%	95	89	94%
H	Hormónalyf, önnur en kynhormónar	33	30	91%	29	25	87%	41	36	87%
J	Sýkingalyf	25	21	85%	20	17	85%	21	16	79%
L	Æxlishefjandi lyf og lyf til ónæmistemprunar	11	8	74%	11	4	34%	13	13	97%
M	Vöðvasjúkdóma- og beinagrindaralyf	77	55	72%	66	64	96%	61	50	82%
N	Tauga- og geðlyf	311	241	78%	260	252	97%	217	183	84%
P	Sniklalyf (skordýraeitur og skordýrafætur)	1	1	100%	1	1	100%	1	1	68%
R	Öndunarfæralyf	113	81	72%	118	117	99%	179	139	78%
S	Augn-og eyrnalyf	11	9	85%	9	9	100%	17	17	99%

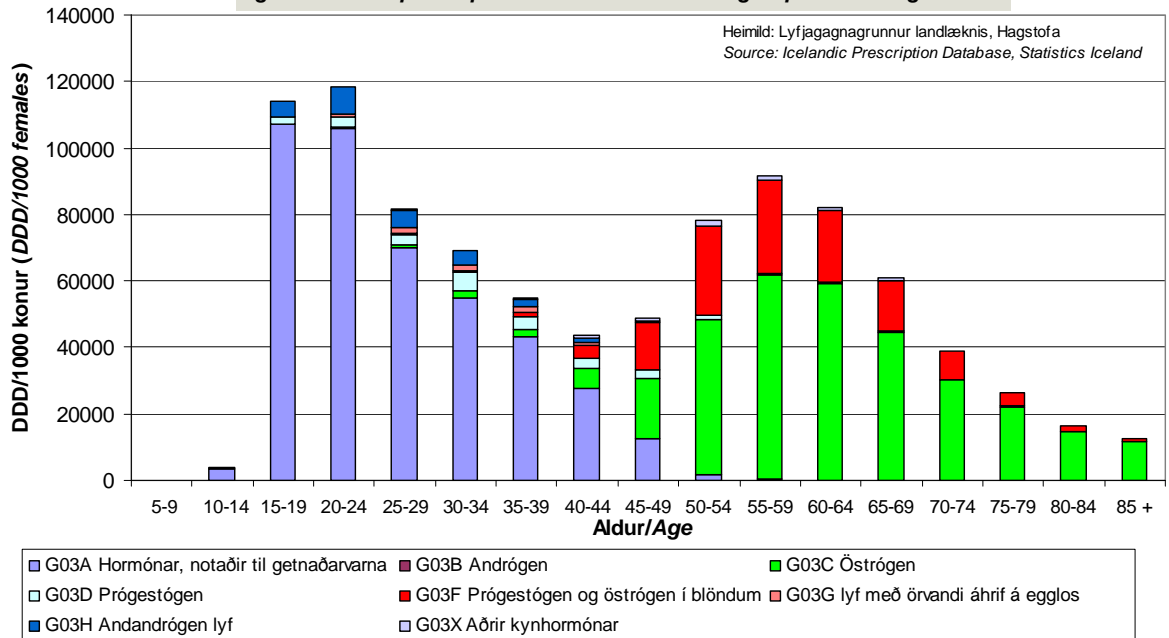
Skýringar: Sala = sölutölur í heild (stofnanir og lyfsölustaðir), Ávísað = tölur úr lyfjagagnagrunni hvers lands, Hlutfall(%) = hlutfall lyfjanotkunar í lyfjagagnagrunni.

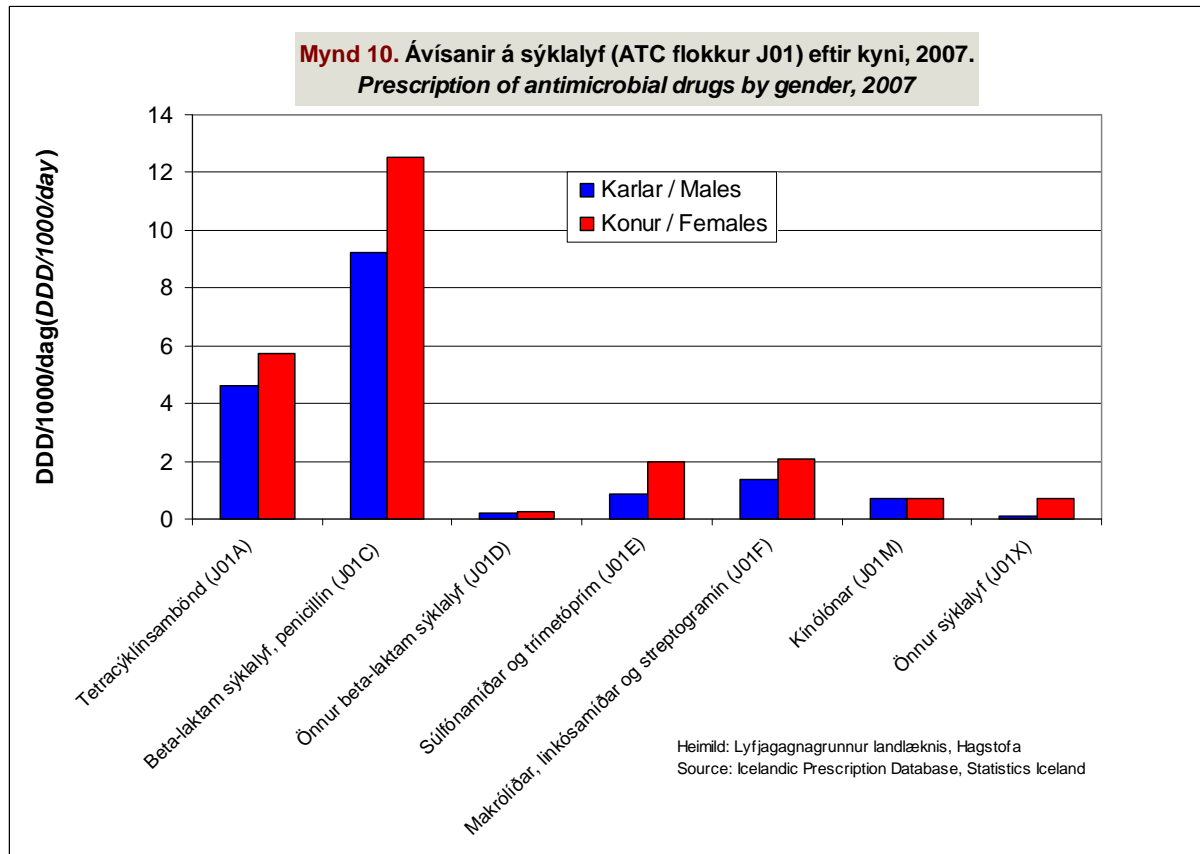
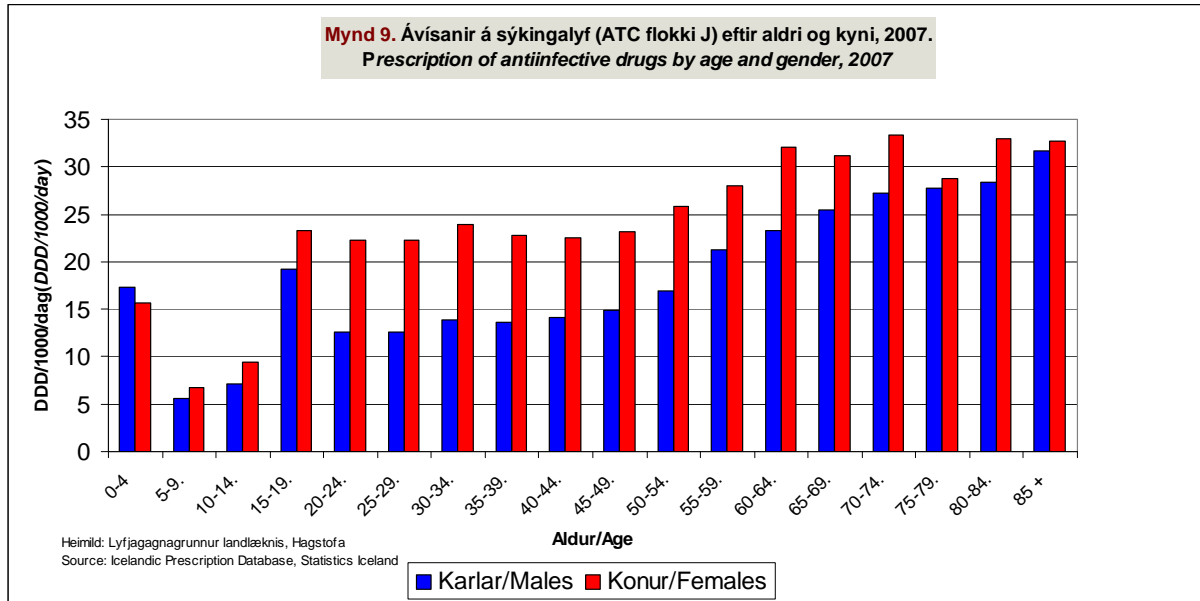
Heimild: Lyfjagagnagrunnur landlæknis, Hagstofa Íslands, <http://www.medstat.dk>, <http://www.reseptregisteret.no>, <http://nomesco-eng.nom-nos.dk/>.
Source: Icelandic Prescription Database, Statistics Iceland, <http://www.medstat.dk>, <http://www.reseptregisteret.no>, <http://nomesco-eng.nom-nos.dk/>.

Mynd 7. Ávísanir á þvagfæralyf, kvensjúkdómalyf og kynhormóna (ATC flokki G) eftir aldurshópum hjá konum
Prescription of medicines by age and gender in ATC group G, among females

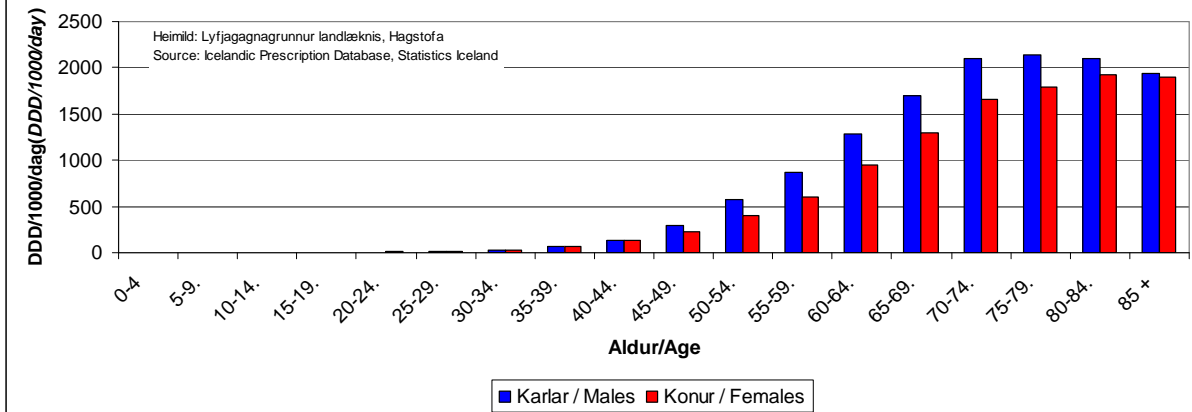


Mynd 8. Ávísanir lyfja eftir aldri kvenna í ATC flokki G03 (Kynhormón og lyf sem hafa örvasandi áhrif á kynfæri)
Age distributed prescription of medicines in ATC group G03 among females

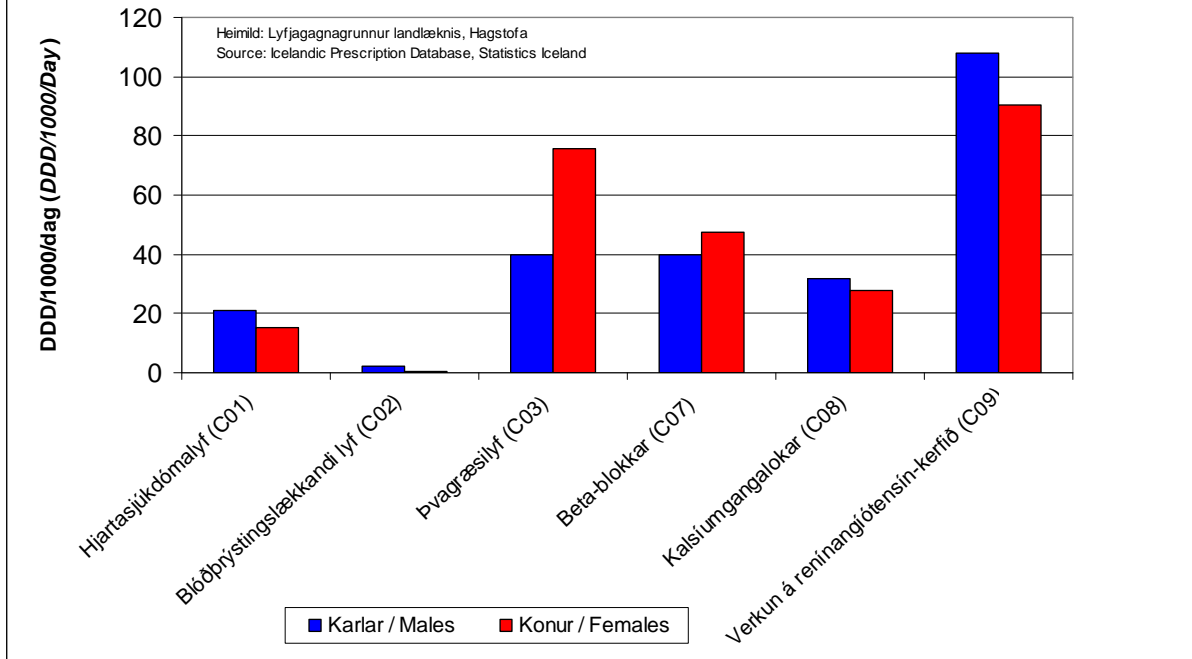




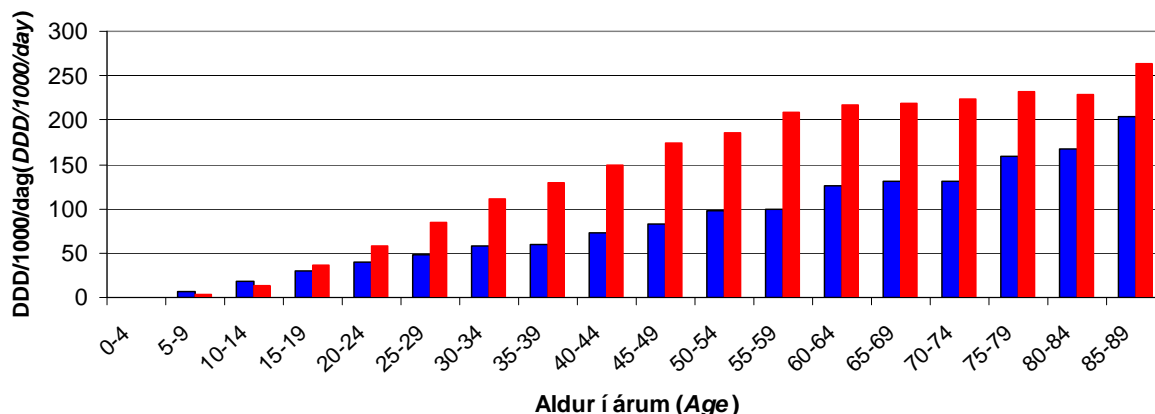
Mynd 11. Ávísanir á hjarta- og æðalyf (ATC flokki C) eftir aldri og kyni, 2007.
Age and sex distributed prescription of cardiovascular drugs, 2007



Mynd 12. Ávísanir hjarta- og æðasjúkdómalyfja eftir kyni, 2007
Prescription of cardiovascular drugs by gender, 2007



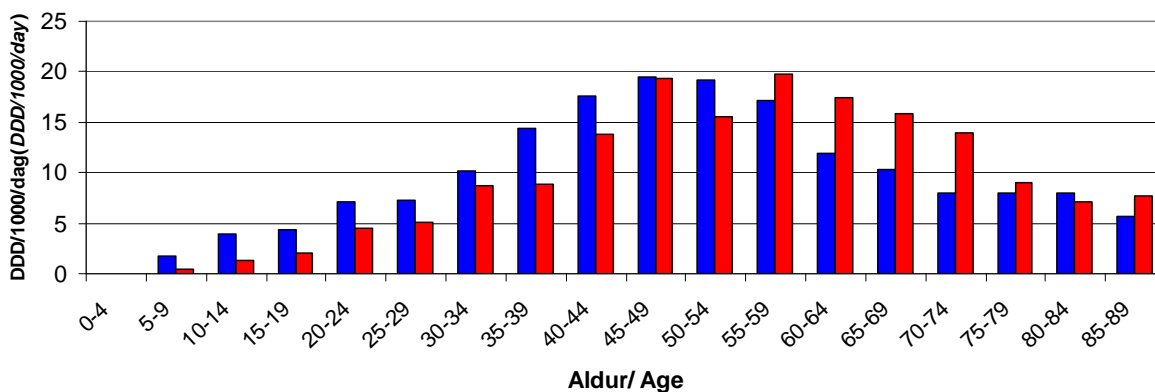
Mynd 13. Ávísanir þunglyndislyfja (N06A) eftir kyni og aldurshópum, 2007
Age- and sex distributed prescription of antidepressive drugs, 2007



Heimild: Lyfjagagnagrunnur landlæknis, Hagstofa
Source: Icelandic Prescription Database, Statistics Iceland

■ Karlar/males ■ Konur/females

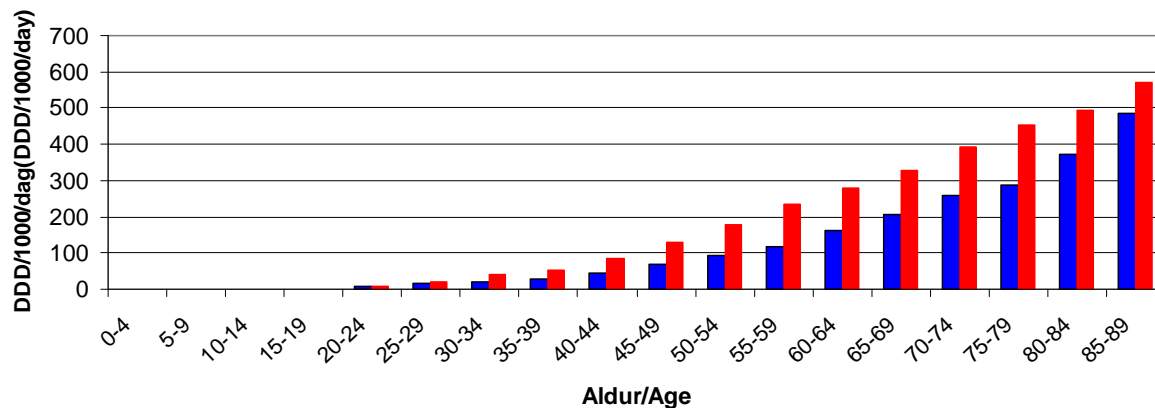
Mynd 14. Ávísanir geðrofslyfja (N05A) eftir kyni og aldri, 2007
Age- and sex distributed prescription of neuroleptic drugs, 2007



Heimild: Lyfjagagnagrunnur landlæknis, Hagstofa
Source: Icelandic Prescription Database, Statistics Iceland

■ Karlar/Males ■ Konur/Females

Mynd 15. Ávísanir kvíðastillandi (N05B) og svefnlyfja (N05C) eftir kyni og aldri, 2007
Prescription of anxiolytic and hypnotic drugs by age and gender, 2007



Heimild: Lyfjagagnagrunnur landlæknis, Hagstofa
Source: Icelandic Prescription Database, Statistics Iceland

■ Karlar/Males ■ Konur/Females

Heimildir:

Lyfjagagnagrunnur landlæknis

<http://hagstofa.is/>

<http://lyfjastofnun.is>

<http://www.medstat.dk>

Health Statistics in the Nordic Countries 2006 (<http://nomesco-eng.nom-nos.dk/>)

<http://www.reseptregisteret.no/>.