

BISON walker Art. 313300

Notendahandbók



CE

1. Almennar upplýsingar Þessi notendahandbók inniheldur lýsingu á lækninga-

tækinu og mikilvægar leiðbeiningar til að tryggja rétta og örugga notkuna af

vörinni. Það er mikilvægt fyrir notkun að lesa þessa handbók vandlega. Það er sérstaklega mikilvægt að lesa

öryggiskröfur og fylgja þeim. Við þróum vörur okkar stöðugt og áskiljum okkur rétt til að breyta vörinni án frekari fyrirvara.

Ef spurningar vakna endilega hafið samband við söluaðila eða beint til Mobilex

Rekstrarvörur ehf Réttarhálsi 2 110 Reykjavík	Sími: email:	520-6666 sala@rv.is
Mobilex A/S Grønlandsvej 5 DK-8660 Skanderborg Denmark	Phone: Telefax: E-Mail:	+45 87 93 22 20 +45 87 93 17 77 info@mobilex.dk

Fyrirhuguð notkun

Göngugrindin hefur verið hönnuð sem gönguhjálpartæki fyrir fólk sem á við hreyfivanda að stríða, erfitt með að standa eða ganga sjálf. Með þessu tæki geta þessir einstaklingar staðið og gengið auðveldara. Aðal tilgangur grindarinnar er að veita jafnvægi meðan á göngu stendur ásamt því að veita stuðning á handlegg með framhandleggsstöðunum, sem hægt er að stilla inn og út til að hún henti hverjum og einum. Framhandleggstöðirnar geta verið stilltar upp og niður með stjórnstöng sem er tengd við gaspumpu. Handgrip og bremsuhandfang geta verið stilltar til að veita notandanum besta stuðninginn. Tækið má eingöngu nota innandyra. Öll önnur notkun er bönnuð.

Vísbendingar

einstaklingar sem (vegna margvíslegra hugsanlegra heilsufarsvandamála) þurfa frekari stöðugan stuðning þegar þau ganga. Einstaklingar í líkamlegri endurhæfingarmeðferð eftir skurðaðgerð á fótlegg, fæti eða mjöðm.

Frábendingar

Tækið má ekki nota hjá einstaklingum sem eiga í alvarlegum vandamálum með líkamsjafnvægi eða sem eru með of lágan vöðvastyrk til að geta staðið eða gengið, jafnvel með auka stuðningi á göngugrindinni. Þörfin og möguleikinn á notkun á göngugrind þarf alltaf stuðning læknis eða sjúkrahjálfa.

2. Öryggisleiðbeiningar

Gakktu úr skugga um að þessi notendahandbók sé lesin af öllum sem nota tækið. Framleiðandinn tekur enga ábyrgð á tjóni og/eða meiðslum af völdum þess þar sem notendahandbókinni er ekki fylgt.

- Leyfilegt hámarksþyngd notenda er 150 kg.
- Tækið er eingöngu ætlað til notkunar innandyra á sléttu yfirborði
- Ekki má nota tækið sem uppistandandi hjálpartæki
- Gaspumpan er aðeins ætluð til að styðja við og stilla hæð armpúðanna.
- Ekki má nota gaspumpuna sem aukaafli til að standa upp.
- Tækið má AÐEINS nota þegar stuðningssúlur fyrir armpúða eru læstar í réttri stöðu með læsingarhnappinum
- Notaðu tækið eingöngu í þeim tilgangi sem ætlar er
- Notaðu tækið apeins í góðu ástandi.
- Forðastu að gera breytingar á tækinu, nema þú hafir skriflegt samþykki fyrir þeim.
- Þegar verið er að breyta stillingum passaðu þá að klemma ekki fingur eða aðra líkamshluta á milli tveggja hreyfanlegra hluta.
- Öll hjól verða að vera í snertingu við gólf allan tímann á meðan á notkun stendur. Þetta mun tryggja að tækið sé í réttu jafnvægi og ætti að koma í veg fyrir slys.
- Þegar tækið er notað í kyrrstöðu verða dekkinn að vera læst.
- Bremsurnar verða að vera í læstri stöðu áður en farið er inn í eða farið út úr tækinu.
- Hjólin fjögur eru hvort um sig búin 2 heildarhæmum og 2 stefnubremsum og handbremsum sem auðvelt er að nota.

Mobilex A/S Grønlandsvej 5 DK-8660 Skanderborg www.mobilex.dk

3. Vörulýsing Bison göngugrindin er fjögurra hjóla göngugrind með stífri grind úr húðuðu áli með framhandleggs þrýstihandföngum og bremsuhandföngum fyrir öryggi og þægindi notandans. Tækið býður upp á stöðugleika og með framhandleggsstuðningum sem hægt er að stilla lóðrétt og lárétt.

Bison er búinn 4 handbremsum og 2 handbremsum sem virkjaðar eru með handstöngum. Göngugrindin er afhent í öskjum, teknar í sundur til að auðvelda flutning

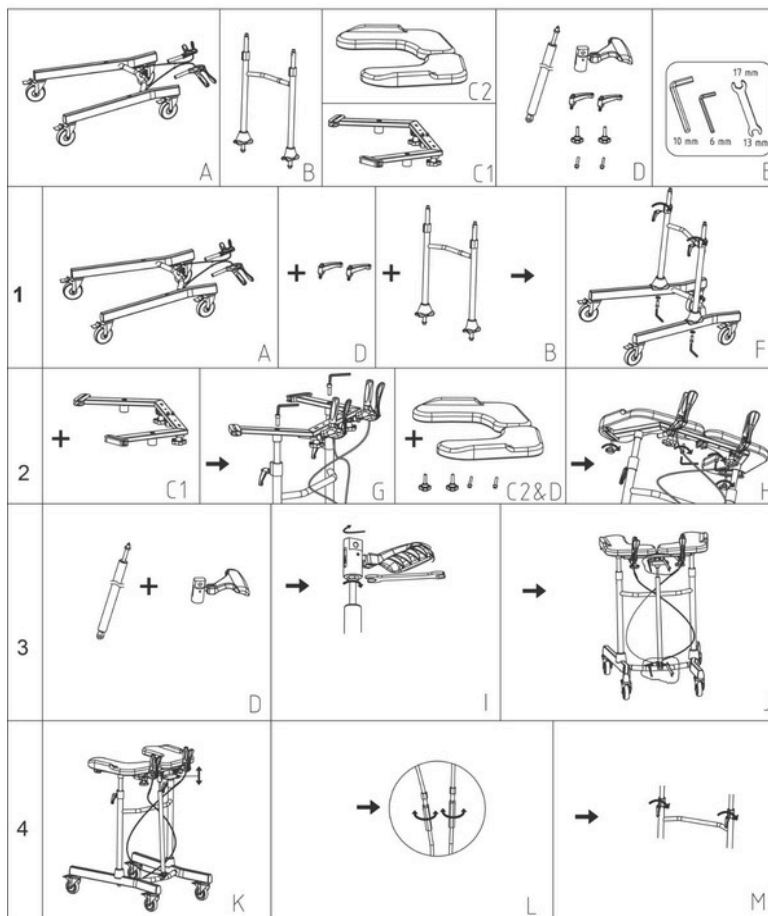
Innihald pakkans er :

- ✓botngrind með 4 hjólum og bremsuhandföng.
- ✓1 lóðrétt burðargrind með 2 samsetningarboltum sem hægt er að herða.
- ✓1 sett af framhandleggsstuðningum með 2 þrýstihandföngum með
- ✓hæðarstillingu og gaspumpu til að losa.
- ✓1 sett af samsetningarverkfærum (10 mm sexhyrndur skiptilykill, 6 mm
- ✓sexhyrndur skiptilykill, 13 mm venjulegur skiptilykill
- 1 notendahandbók.

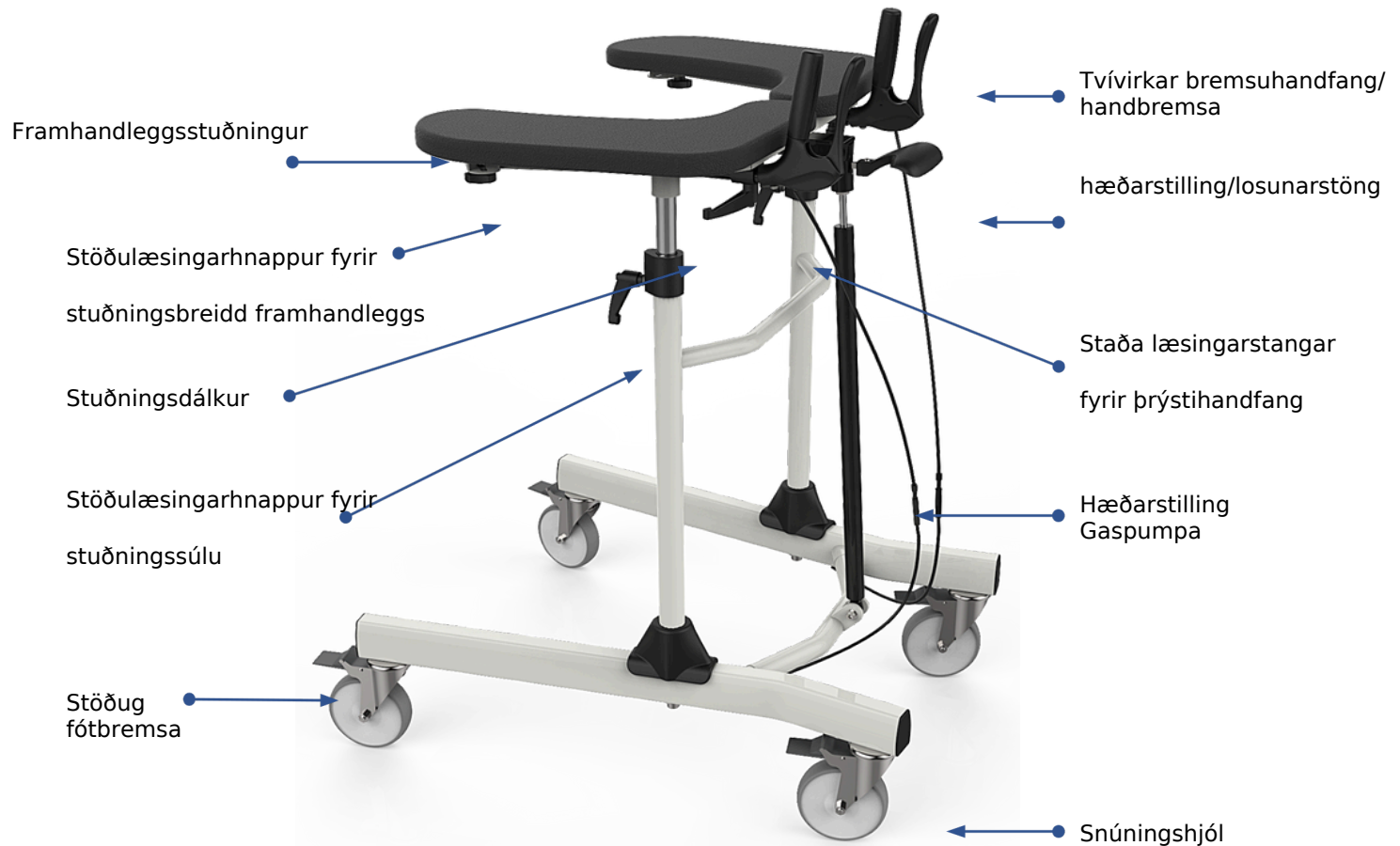
Upphafshönnun Athugaðu innihald kassans með listanum hér að ofan. Ef þú uppgötvar á því stigi að einhver hluti vantar eða er skemmdur skaltu ekki halda áfram samsetningarferlinu. Hafðu strax samband við birgjann þinn.

Samsetning Vinsamlegast fylgdu samsetningarleiðbeiningum sem sýndar eru á baksíðu þessarar handbókar.


Art no.: PLAT1000GB



Product details



Eftir samsetningu eða stillingar og fyrir notkun skal ganga úr skugga um að allir læsihnappar og stangir séu

 tryggilega læstar, þannig að tækið sé stöðugt og traust. Gakktu úr skugga um að engar óviljandi hreyfingar séu mögulegar. Misbrestur á að fylgja þessari aðvörun getur valdið slysi.

Stilling á hæð framhandleggsstuðnings

- Losaðu 2 stöðu læsihnappa sem staðsettir eru á stuðningssúlunni.
- Opnaðu rauðu hæðarstillingarstöngina með því að toga hana upp
- Stilltu þig að í æskilegri hæð með því að ýta framhandleggsstuðningnum niður eð aláta þá hreyfast upp
- frjálstlega
- Slepptu rauðu hæðarstillingarstönginni
- Herðið 2 læsihnappana.

Rétt stilltar framhandleggsstuðningur ætti að vera staðsettur á hæð olnboga notanda þegar hann stendur með handlegginn beind niður

 **Tækið ætti aðeins að nota með 2 læsihnappana herta.**

Stilling á breidd framhandleggsstuðnings

Losaðu 2 stöðu læsihnappana sem staðsettir eru undir framhandleggsstuðningunum:
stilltu stuðningana í þá breidd sem þú vilt með því að renna þeim út eða inn :

herðið 2 læsihnappa þg stillið lengdina og horn þrýstihandfanganna

- Losaðu 2 stöðulásstangirnar sem eru undir þrýstihandföngunum.
- Stiltu þá á lengd og horn sem hentar þér, til að gera það auðvelt og þægilegt til að grípa í handföngin.
- Hertu stangirnar

Að nota handbremsur

- Til að stöðva göngugrindina er einfaldlega gripið í handbremsuhandföngin aftur á bak í átt að handföngum.
- Til að vera kyrr haltu handbremsuhandföngunum í aftari stöðu
- Til að geta hreyfst úr stað slepptu handbremsuhandföngunum og handbremsunni með því að ýta stönginni áfram og bremsan losnar sjálfkrafa þegar þú ferð áfram

- Til að læsa bremsunum ýttu bremsuhandfanginu að framan þar til þú heyrir smell hjóðið
- til að opna bremsurnar skaltu draga bremsuhandföngin aftur á bak þar til þú finnur að þau losna

Læsing/af læsing á pedala handhemlun eingöngu framhjólum

- Til að læsa bremsunum ýttu með fótinn á bremsupedalann sem staðsettur er við hjólabúnaðinn þar hann læsist. Endurtaktu það fyrir hjólið. Til að opna bremsurnar skaltu draga bremsupedalann frá botninum með tánum þar til hann opnast. endurtaktu fyrir hitt hjólið. Þegar tækið er notað í kyrrstöðu verða pedala bremsurnar alltaf að vera læstar. Þú ættir alltaf að virkja bremsurnar þegar þú ætlar ekki að færa tækið. Skildu tækið aldrei eftir í brekkum án þess að bremsur séu virkar.

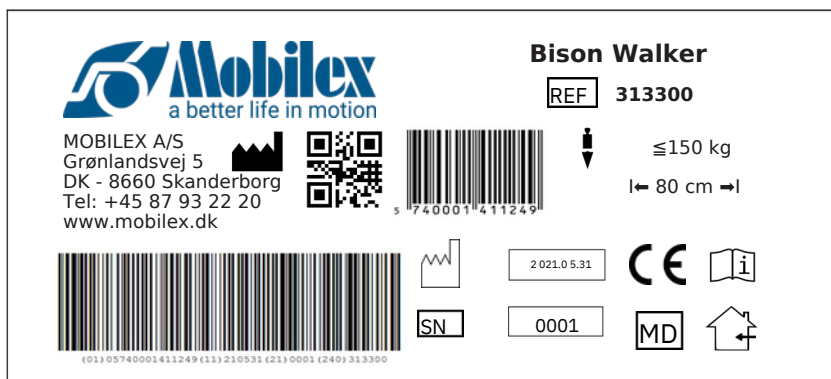


Aukahlutir Fyrir Bison göngugrindina eru fáanlegir ýmsir fylgihlutir með eftirfarandi vörunr. 313380. Vinsamlegast hafðu samband við söluaðila.

4. Tæknilega upplýsingar

Bison göngugrind	Item nr. 313300
Breidd ramma við afturhjól.	66,0 cm
Breidd armhvíla minsta-stæðsta	66,0 - 80,0 cm
Gjarlægð milli handfanga	34,0 cm
Hæð minnsta og hæðsta	102,2 - 143,0 cm
Lengd	86,0 cm
þyngd	18,3 kg
hámarksburðargeta	150 kg

Vörumerki Vörumerkið er staðsett á einu botnröri aðalgrindarinnar.



	QR-code link to homepage		Manufacturing date
	Manufacturer		Max load
	Observe the user manual		Max width
	To be used indoor and outdoor		serial no
	CE marked product		Item Number
	Max load basket		Medical Device
	Only to be used indoor		

Sýnishorn af merkimiða fyrir Bison 313300


Overview icon meaning

5. Viðhald og umhirða Venjuleg óhreinindi má fjarlægja með venjulegum hreinsiefnum og svampi eða mjúkri tusku. Athugaðu tiltekna vöruupplýsingar og notaðu eingöngu hreinsiefni sem henta til hreinsunar og sótthreinsunar (notið ekki vörur sem innihalda alkahól eða önnur leysi eða slípiefni). Tækið þarf í grundvallaratriðum ekki viðhald. Þrátt fyrir trausta byggingu og notkun er varan háð sliti. Því er mælt með því að athuga vöruna með reglulegu millibili af fagaðila. Við mælum með að eftirfarandi sé athugað:


- ✓ Hreinsun og sótthreinsun vörunnar
- ✓ Athuga skal grind vörunnar ef hún hefur verið bogin, skemmd, slitin eða tærð.
- ✓ Slithlutir eru skoðaðir og skipt út ef þörf er á því.
- ✓ Almennt aðhald á vörunni.

Ráðlagður endingartími: Venjulega 10 ár eftir notkun.


Hreinsun hjólanna Mælt er með því að þrifa hjólin í heitu vatni með mildu hreinsiefni. Smyrðu legurnar reglulega með olíu eða þegar hjólin fara að gefa frá sér hljóð (ískra).

 Ef varan verður fyrir mjög kalkríku vatni getur verið að það bindist og safnist upp kalk á hjólalegum og öðrum hreyfanlegum hlutum. Í þessu tilviki er hægt að þrifa vöruna með kalkhreinsiefni og smyrja síðan með smurolíu.

Viðvörðun

 Þegar það er notað í mjög klóruðu umhverfi getur of mikil tæring átt sér stað og ábyrgð fellur úr gildi við það.

Viðvörðun

 Athugið að ef grindin er bogin eða brotin má ekki endurvinnna vöruna heldur þarf að skipta henni út.

Geymsla

Við mælum með geymslu á þurrum stað.

Endurnotkun

Varan er hentug til endurnotkunar. Fyrir endurnotkun þar sem nýr notandi á að taka við vörunni, verður varan að vera athuguð samkvæmt 5 tölulið.

6. Almennar lagfæringar

Einkenni	Möguleg orsök	Hvað á að gera ?
Hjólin snúast ekki og erfitt að keyra	Það er óhreinindi á milli hjólanna	Hreinsaðu bilið milli hjóla og gaffla. Smyrðu ásana á hjólunum
Bremsurnar virka ekki eins og þær eiga að gera og ein bremsan er betri en hin.	Bremsufóturinn er skemmdur	Skiptu um bremsufót eða hjól ef þess þarf. Hafðu samband við söluaðila
Ekki hægt að nota gaspumpuna	Gasfjaðrir ekki rétt stilltar	Snúðu hæðarstillingarhandfanginu réttisælis þar hún losar takið

Flutningur

Tækið er ekki samanbrjótanlegt sem hefði auðveldað flutning. Ef það er nauðsynlegt að flytja það mælum við með að nota nógu stóran bíl svo það sé engin þörf á því að brjóta það saman. Ef það er nauðsynlegt að taka það í sundur fylgdu þá samsetningarleiðbeiningunum frá síðustu síðu, en í öfugri röð. Tækið ætti að flytja og tryggja stöðugeika á meðan á flutningum stendur svo það lendi ekki í tjóni.

7. Förgun vörunnar

Ekki má farga vörunni með heimilissorpi heldur verður að koma henni á endurvinnslustöð.

8. Ábyrgðarskilmálar

Mobilex býður upp á 2 ára ábyrgð á tjóni sem stafar af mistökum í framleiðslu eða efnisvillum. Ábyrgðin gildir ekki af ófyrirséðri viðgerð eða notkun vörunnar. Hlutar sem verða fyrir eðlilegu sliti falla ekki undir ábyrgðina, nema slit sé af völdum framleiðslugalla. Ef vörubreytingar eru gerðar án skriflegs samþykkis okkar mun CE- merkingin og vöruábyrgðin ekki gilda. Ef um skemmdir á vöru er að ræða sem falla undir þessa ábyrgð, vinsamlegast látið söluaðilann eða Mobilex A/S vita beint. Ábyrgðin nær ekki til flutningskostnaðar og felur ekki í sér bætur vegna líkamstjóns eða vegna lítillar notkunar á vörunni við viðgerð. Ábyrgðin nær ekki til tjóns vegna þess að notendahandbókinni er ekki fylgt.