

Sjúkratryggingar

Ársreikningur 2012

Sjúkratryggingar
Laugavegi 116-118,
Reykjavík.
650309-0220

Efnisyfirlit

	Bls.
Skýrsla stjórnenda og staðfesting ársreiknings	3
Áritun ríkisendurskoðanda.....	4
Rekstrarreikningur	5
Efnahagsreikningur	6
Sjóðstreymi	7
Skýringar	8

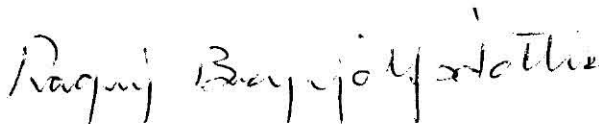
Skýrsla stjórnenda og staðfesting ársreiknings

Fjárlagaliðurinn 08-206 Sjúkratryggingar, heyrir undir velferðarráðuneyti. Um Sjúkratryggingar gilda lög nr. 112/2008. Sjúkratryggingar Íslands annast greiðslur til þeirra sem öðlast réttindi samkvæmt þessum lögum.

Á árinu 2012 varð 422,2 m.kr. tekjuhalli af rekstri fjárlagaliðarins Sjúkratryggingar. Samkvæmt efnahagsreikningi námu eignir fjárlagaliðarins 1.776,3 m.kr., skuldir 2.198,5 m.kr. og eigið fé var því neikvætt um 422,2 m.kr. í árslok 2012.

Stjórn, forstjóri og aðalbókari Sjúkratrygginga Íslands staðfesta ársreikning fjárlagaliðarins Sjúkratryggingar fyrir árið 2012 með undirritun sinni.

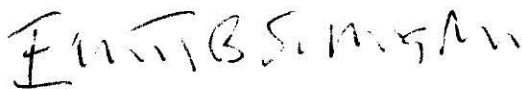
Reykjavík, 28. júní 2013



Dagný Brynjólfsson,
formaður.



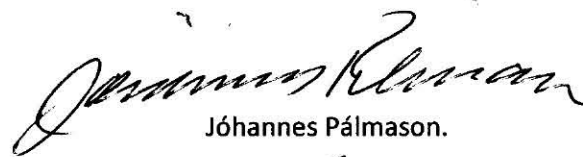
Garðar Mýrdal.



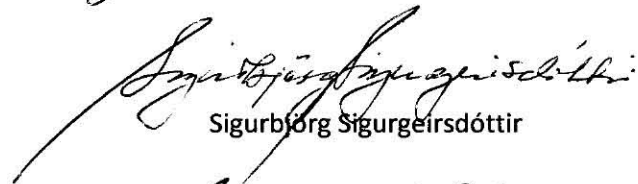
Ellert B. Schram



Steingrímur Ari Arason,
forstjóri.



Jóhannes Pálmarsson.



Sigurbjörg Sigurgeirsdóttir



Elisabet H. Guðmundsdóttir,
aðalbókari.

Áritun ríkisendurskoðanda

Til ráðherra

Við höfum endurskoðað ársreikning Sjúkratrygginga fyrir árið 2012. Ársreikningurinn hefur að geyma skýrslu stjórnenda, rekstrarreikning, efnahagsreikning, yfirlit um sjóðstreymi, upplýsingar um mikilvægar reikningsskilaaðferðir og aðrar skýringar. Hann er lagður fram af stjórnendum stofnunarinnar og eru þeir ábyrgir fyrir gerð og framsetningu hans í samræmi við lög um fjárreiður ríkisins.

Við erum ábyrgir fyrir því áliti sem látið er í ljós á ársreikningnum á grundvelli endurskoðunarinnar. Endurskoðunin fólst í eftirfarandi aðgerðum:

- að sannreyna að ársreikningurinn gefi glögga mynd af rekstri og efnahag í samræmi við góða reikningsskilavenju fyrir A-hluta ríkisstofnanir,
- að kanna innra eftirlit og meta hvort það tryggir viðeigandi árangur,
- að kanna hvort reikningar séu í samræmi við heimildir fjárlaga, fjáraukalaga og annarra laga, lögmæt fyrirmæli, starfsvenjur og rekstrarverkefni þar sem við á.

Endurskoðunin byggir á skipulögðu ferli aðgerða og faglegu mati sem miðar að því að staðfesta fjárhæðir og aðrar upplýsingar í ársreikningnum. Hún felur meðal annars í sér áhættugreiningu, greiningaraðgerðir, úrtakskannanir og athuganir á gögnum til að sannreyna fjárhæðir og aðrar upplýsingar sem fram koma í ársreikningnum. Endurskoðunin felur einnig í sér mat á þeim reikningsskila- og matsaðferðum sem gilda um A-hluta stofnanir. Við teljum að endurskoðunin hafi byggt upp nægjanlega traustan grunn til að staðfesta réttmæti ársreikningsins.

Það er álit okkar að ársreikningurinn gefi glögga mynd af afkomu Sjúkratrygginga á árinu 2012, efnahag 31. desember 2012 og breytingu á handbæru fé á árinu 2012 í samræmi við lög um fjárreiður ríkisins.

Ríkisendurskoðun, 28. júní 2013



Sveinn Arason,
ríkisendurskoðandi.

Rekstrarreikningur árið 2012

	Skýr.	2012	2011
Gjöld			
Lækniskostnaður	1	6.479.161.153	6.122.155.201
Lyf	2	8.911.130.067	9.332.576.806
Lyf með S-merkingu	3	5.881.939.801	5.285.099.191
Hjálpartæki og næring	4	3.280.924.157	3.009.351.664
Hjúkrun í heimahúsum	5	189.090.467	201.223.517
Þjálfun	6	1.835.482.547	1.747.745.267
Tannlækningar	7	1.403.023.634	1.322.834.533
Sjúkraflutningar og ferðir innanlands	8	465.459.521	430.999.159
Brýn meðferð erlendis	9	1.750.368.546	1.849.000.369
Súkrakostnaður vegna veikinda og slysa erlendis	10	235.624.069	243.212.292
Sjúkradagpeningar	11	252.491.342	215.542.384
Annað	12	250.599.438	225.175.720
		<u>30.935.294.742</u>	<u>29.984.916.103</u>
Tekjuhalli fyrir hreinar fjármunatekjur		(30.935.294.742)	(29.984.916.103)
Fjármunatekjur	13	<u>1.353.527</u>	<u>194.599</u>
Tekjuhalli fyrir ríkisframlag		(30.933.941.215)	(29.984.721.504)
Ríkisframlag		<u>30.511.700.000</u>	<u>29.363.600.000</u>
Tekjuhalli ársins		<u>(422.241.215)</u>	<u>(621.121.504)</u>

Efnahagsreikningur 31. desember 2012

	Skýr.	2012	2011
Eignir			
Veltufjármunir			
Ríkissjóður	15	1.295.104.017	745.686.967
Framkvæmdasjóður aldraðra	14	156.414.871	156.414.871
Viðskiptakröfur		68.359.250	111.397.279
Sjúkrakostnaður vegna EES-landa		206.432.156	148.405.861
Handbært fé		50.000.000	37.339.166
		<u>1.776.310.294</u>	<u>1.199.244.144</u>
Eignir alls		<u>1.776.310.294</u>	<u>1.199.244.144</u>
Eigið fé og skuldir			
Eigið fé			
<i>Höfuðstóll:</i>			
Höfuðstóll í ársbyrjun		(621.121.504)	(2.022.137.323)
Fjárheimildir í lokafjárlögum		621.121.504	2.022.137.323
Tekjuafgangur (tekjuhalli) ársins		(422.241.215)	(621.121.504)
Höfuðstóll	16	<u>(422.241.215)</u>	<u>(621.121.504)</u>
Eigið fé		<u>(422.241.215)</u>	<u>(621.121.504)</u>
Skuldir			
Skammtímaskuldir			
Ríkissjóður	15	0	0
Yfirdráttarlán		636.117.522	446.267.967
Staðgreiðsla skatta		7.446.200	7.867.250
Ógreiddur kostnaður		1.554.987.787	1.366.230.431
Skuldir		<u>2.198.551.509</u>	<u>1.820.365.648</u>
Eigið fé og skuldir alls		<u>1.776.310.294</u>	<u>1.199.244.144</u>

Sjóðstreymi árið 2012

	Skýr.	2012	2011
Rekstrarhreyfingar			
<i>Veltufé frá rekstri:</i>			
Tekjuafgangur (tekjuhalli) ársins.....		(422.241.215)	(621.121.504)
Veltufé frá rekstri		<u>(422.241.215)</u>	<u>(621.121.504)</u>
<i>Breytingar á rekstrartengdum eignum og skuldum:</i>			
Skammtímakröfur lækkun/(hækkun).....	(14.988.266)	441.638.552
Viðskiptaskuldir (lækkun)/hækkun.....		378.185.861	357.214.772
		<u>363.197.595</u>	<u>798.853.324</u>
Handbært fé frá rekstri	(59.043.620)	177.731.820
Fjármögnunarhreyfingar			
<i>Breyting á stöðu við ríkissjóð</i>			
Framlag ríkissjóðs.....	(30.511.700.000)	(29.363.600.000)
Greitt úr ríkissjóði.....		30.583.404.454	24.457.479.168
Fjármögnunarhreyfingar		<u>71.704.454</u>	<u>(4.906.120.832)</u>
Hækkun (lækkun) á handbæru fé.....		12.660.834	(4.728.389.012)
Handbært fé í ársbyrjun.....		<u>37.339.166</u>	<u>4.765.728.178</u>
Handbært fé í lok ársins		<u>50.000.000</u>	<u>37.339.166</u>

Skýringar

Reikningsskilaaðferðir

Grundvöllur reikningsskila

Ársreikningur Sjúkratrygginga er gerður í samræmi við lög um fjárreiður ríkisins, nr. 88/1997, lög um ársreikninga, nr. 3/2006 og reglugerð um framsetningu og innihald ársreikninga og samstæðureikninga, nr. 696/1996.

Samkvæmt fjárreiðulögum eiga A-hluta ríkisstofnanir ekki að eignfæra varanlega rekstrarfjármuni heldur skulu þeir gjaldfærðir á kaupári. Stofnanirnar eiga almennt ekki að taka lán til langs tíma og mega ekki gangast undir skuldbindingar til lengri tíma nema með heimild í fjárlögum.

Skattar

Fjárlagaliðurinn er undanþeginn álagningu tekjuskatts.

Skráning gjalda

Gjöld eru almennt bókuð þegar reikningar berast. Í lok ársins eru áfallin gjöld, er tilheyra viðkomandi rekstrarári, færð á rekstrarreikning og sem ógreidd gjöld í árslok.

Skammtímakröfur

Skammtímakröfur eru færðar á nafnverði að teknu tilliti til áfallinna vaxta.

Handbært fé

Handbært fé er innstæða á bankareikningi hjá Seðlabanka Íslands, sem heimilt er að yfirdraga.

Viðskiptaskuldir

Viðskiptaskuldir eru færðar á nafnverði að teknu tilliti til áfallinna vaxta.

Bókhald og fjárvarsla

Sjúkratryggingar Íslands annast bókhalds- og greiðsluþjónustu fyrir Sjúkratryggingar.

Skýringar

Fjárheimildir og rekstur

Fjárlög fyrir árið 2012 gerðu ráð fyrir framlögum til Sjúkratrygginga að fjárhæð 29.978,0 m.kr. Í fjáráukalögum var fjárheimild hækkuð um 717,7 m.kr. Eftirfarandi liðir hækkuðu; í lækniskostnaði um 220,7 m.kr., í S merktum lyfjum um 785,0 m.kr. og í hjálpartækjum um 60 m.kr. Fjárheimildir voru lækkaðar í lyfjum um 141,0 m.kr. og í brýnni meðferð erlendis um 207,0 m.kr. Þá voru millifærðar af fjárlagaliðnum 176,1 m.kr. vegna gengisendurmats ársins og 7,9 m.kr. vegna tannlækninga á annan fjárlagalið. Þannig námu heildarframlög ársins samtals 30.511,7 m.kr.

Gjöld, að frádragnum sértekjum, námu samtals 30.933,9 m.kr. og urðu því 422,2 m.kr. umfram fjárheimildir ársins. Sundurliðun er sem hér greinir:

Í þús. kr.	Fjárlög	Fjárheimild	Reikningur	Frávik
Sértekjur	0	0	(5)	5
Laun og launatengd gjöld	0	0	1.968	(1.968)
Önnur rekstrargjöld	5.314.000	6.031.100	5.881.587	149.513
Tilfærslur	<u>24.664.000</u>	<u>24.480.600</u>	<u>25.050.392</u>	<u>(569.792)</u>
	<u>29.978.000</u>	<u>30.511.700</u>	<u>30.933.941</u>	<u>(422.241)</u>

Fjárheimildir og rekstur sundurliðað eftir viðfangsefnum fjárlaga í þús.kr. er með eftirgreindum hætti:

	Fjárlög	Fjárheimild	Reikningur	Frávik
111 Lækniskostnaður	6.036.000	6.256.700	6.479.161	(222.461)
115 Lyf	9.240.000	8.983.300	8.911.130	72.170
116 Lyf með S-merkingu	5.314.000	6.031.100	5.881.940	149.160
121 Hjálpartæki og næring	3.004.000	3.046.400	3.280.924	(234.524)
125 Hjúkrun í heimahúsum	147.000	147.000	189.090	(42.090)
131 Þjálfun	1.664.000	1.664.000	1.835.483	(171.483)
135 Tannlækningar	1.551.000	1.543.100	1.403.024	140.076
141 Sj.flutn. og ferðir innanlands	416.000	416.000	465.460	(49.460)
145 Brýn meðferð erlendis	1.974.000	1.788.600	1.750.369	38.231
151 Sj.kostn. v/veik. og slysa erl.	229.000	232.500	235.624	(3.124)
155 Sjúkradagpeningar	233.000	233.000	252.491	(19.491)
191 Annað	170.000	170.000	250.600	(80.600)
Fjármagnsliðir	0	0	(1.354)	1.354
	<u>29.978.000</u>	<u>30.511.700</u>	<u>30.933.941</u>	<u>(422.241)</u>

Skýringar

Sundurliðanir

1 Lækniskostnaður

Lækniskostnaður hækkaði um 5,8% á milli ára eða um 357,0 m.kr. í samanburði við 3,7% hækkun milli áráanna 2010 og 2011. Kostnaður vegna sjálfstætt starfandi heimilislækna hækkaði um 14,2% eða um 27,4 m.kr. Í kjölfar kjarasamninga við lækna í september 2011 var samningur við sjálfstætt starfandi heimilislækna endurskoðaður. Kostnaður vegna klínískra sérfræðinga og aðgerða á sjúkrahúsum hækkaði um 4,3% eða um 154,1 m.kr. Þar sem samningslaust var við sérfræðilækna á árinu 2012 var enginn afsláttur bókfærður á því ári en bókfærður afsláttur nam 52,3 m.kr. á árinu 2011. Kostnaður vegna myndgreiningar hækkaði um 12,3% eða um 74,8 m.kr. og kostnaður vegna rannsókna hækkaði um 11,1% eða um 60,0 m.kr. frá fyrra ári. Einingarverð á myndgreiningu var hækkað milli ára um 5,4% og í rannsóknum var einingarverð almennt hækkað um 5,32% 1. júní 2012. Vegna samkomulags við LSH um rannsóknir jókst kostnaður Sí síðla árs 2011 vegna PT/INR mælinga. Kostnaður vegna rannsókna á sjúkrastofnunum vegna sjálfstætt starfandi lækna hækkaði um 19,1% eða um 54,1 m.kr. Endurgreiðslur til sjúklinga vegna afsláttarkorta lækkuðu um 7,9% eða um 34,3 m.kr. Fleiri læknastofur og heilbrigðisstofnanir hafa nú aðgang hjá Sí að upplýsingum um stöðu sjúklinga sem leiðir til lægri endurgreiðslu frá Sí. Á móti hækka greiðslur Sí fyrir læknisþjónustu.

	2012	2011
Sjálfstætt starfandi heimilislæknar	220.188.845	192.765.750
	<u>220.188.845</u>	<u>192.765.750</u>
<i>Sérfræðingar:</i>		
Sérfræðingar, klínískir og aðgerðir á sjúkrahúsum	3.734.969.699	3.580.832.742
Sérfræðingar, rannsóknir	603.805.892	543.710.850
Sérfræðingar, röntgen	685.582.034	610.758.348
Sérfræðingar, efniskaup	488.711.844	469.917.813
Erlendar rannsóknir	0	(60.973)
Endurgreitt til sjúklinga bæklunarlækna	3.180	45.993
	<u>5.513.072.649</u>	<u>5.205.204.773</u>
<i>Annað:</i>		
Endurgreiðslur til sjúklinga v/afsláttarkorta og lækniskostn.	398.122.366	432.388.094
Rannsóknir sjúkrastofnana vegna sjálfstætt starfandi lækna	337.767.565	283.658.308
Annað greitt læknum.	8.785.056	8.050.084
Aðrar heilbrigðisstéttir	1.224.672	88.192
	<u>745.899.659</u>	<u>724.184.678</u>
	<u>6.479.161.153</u>	<u>6.122.155.201</u>

Skýringar

2 Lyf

Lyfjakostnaður lækkaði um 4,5% milli ára eða um 421,4 m.kr. í samanburði við 2,7% lækkun milli áráanna 2010 og 2011. Kostnaður lækkaði vegna verðlækkana m.a. í magalyfjum og blóðþrýstingslyfjum ásamt minni notkun lyfja milli ára.

	2012	2011
Meltingarfæra- og efnaskiptalyf	1.232.190.426	1.441.664.209
Hjarta- og æðasjúkdómalyf	762.332.754	879.752.061
Tauga- og geðlyf	3.368.777.751	3.459.957.523
Öndunarfæralyf	1.071.238.879	1.090.686.194
Önnur lyf	2.476.590.257	2.460.516.819
	<u>8.911.130.067</u>	<u>9.332.576.806</u>

3 Lyf með S-merkingu

Kostnaður við lyf með S-merkingu hækkaði frá fyrra ári um 11,3% eða um 596,8 m.kr. í samanburði við 8,8% hækkun milli áráanna 2010 og 2011. Kostnaður jókst á Landspítala frá fyrra ári um 11,1% og um 14,4% á Sjúkrahúsinu á Akureyri. Lyf með S-merkingu eru lyf sem gefin eru á göngudeildum Landspítala og Sjúkrahússins á Akureyri. Fjárveitingar vegna S-merktra lyfja voru fluttar til Sjúkratrygginga Íslands í ársbyrjun 2009.

Landspítali	5.581.188.810	5.022.165.033
Sjúkrahúsið á Akureyri	300.750.991	262.934.158
	<u>5.881.939.801</u>	<u>5.285.099.191</u>

4 Hjálpartæki og næring

Hækkun heildarkostnaðar vegna hjálpartækja og næringar nam um 9,0% eða 271,6 m.kr. á milli ára í samanburði við 1,7% hækkun á milli áráanna 2010 og 2011. Þar af hækkaði rekstur Hjálpartækjamiðstöðvarinnar um 31,8 m.kr. eða 8,4%.

Hjálpartæki	2.667.257.019	2.413.764.765
Næring og sérfaði	200.967.428	214.730.471
Rekstur hjálpartækjamiðstöðvar	412.699.710	380.856.428
	<u>3.280.924.157</u>	<u>3.009.351.664</u>

5 Hjúkrun í heimahúsum

Kostnaður vegna heimahjúkrunar lækkaði um 12,1 m.kr. eða 6,0% á árinu 2012 í samanburði við 8,5% hækkun milli áráanna 2010 og 2011.

Hjúkrun vegna langvinnra alvarlegra sjúkdóma	165.493.925	190.044.851
Aðstaða og samráð á heilbr.stofn. vegna heimahjúkrunar	23.596.542	11.178.666
	<u>189.090.467</u>	<u>201.223.517</u>

Skýringar

6 Þjálfun

Heildarkostnaðar vegna þjálfunar hækkaði um 87,7 m.kr. eða um 5,0% á milli ára samanborið við 9,6% hækkun milli áráanna 2010 og 2011 (án starfstengdrar endurhæfingar árið 2010). Sjúkraþjálfun hækkaði um 2,9% frá fyrra ári eða um 48,0 m.kr. Talþjálfun hækkaði um 74,4% eða um 26,6 m.kr. samanborið við 32,9% hækkun milli áráanna 2010 og 2011. Heildarkostnaður Sí vegna talþjálfunar er sambærilegur og hann var á árinu 2006 áður en 14 talmeinafræðingar sögðu sig frá samningi. Talmeinafræðingar sem störfuðu utan samnings komu á samning 1. september 2011. Þar sem endurgreitt hafði verið fyrir talþjálfun samkvæmt lágri gjaldskrá var um töluverða aukningu í kostnaði að ræða. Nú eru allir talmeinafræðingar á samningi og reglugerðin fallin úr gildi. Ýmis önnur þjálfun hækkaði um 69,0% eða 11,7 m.kr. frá fyrra ári.

	2012	2011
Sjúkraþjálfun	1.719.975.325	1.671.926.687
Iðjuþjálfun	24.105.452	22.765.062
Talþjálfun	62.446.845	35.811.440
Endurgreiðsla á sjúklingahluta þjálfunar	325.201	302.919
Ýmis önnur þjálfun	28.629.724	16.939.159
	<u>1.835.482.547</u>	<u>1.747.745.267</u>

7 Tannlæknakostnaður

Kostnaður vegna tannlækninga hækkaði um 80,2 m.kr. eða 6,1% á árinu 2012 í samanburði við 1,9% hækkun á milli áráanna 2010 og 2011. Kostnaður vegna tannlækninga barna hækkaði um 12,0% eða um 61,4 m.kr. frá fyrra ári að teknu tilliti til tímabundins átak í tannvernd barna efnaminni foreldra sem ráðist var í á árinu 2011. Kostnaður vegna elli- og örorkulífeyrisþega með tekjutryggingu hækkaði um 14,3 m.kr. eða um 4,1%. Kostnaður vegna tannréttinga hækkaði um 5,1% frá fyrra ári eða um 14,0 m.kr.

Tannlækningar fyrir börn, unglinga, aldraða og öryrkja

Börn og unglíngar 17 ára og yngri, 60-100%	573.854.685	469.428.140
Tímabundið átak í tannvernd barna	90.049	43.099.958
Elli- og örorkulífeyrisþegar á stofnunum, 100%	29.730.134	30.102.102
Elli- og örorkulífeyrisþegar með tekjutryggingu, 75%	362.333.600	348.008.714
Elli- og örorkulífeyrisþegar án tekjutryggingar, 50%	71.240.538	75.216.640
	<u>1.037.249.006</u>	<u>965.855.554</u>

Tannlækningar vegna alvarlegra afleiðinga meðfæddra galla, sjúkdóma og slysa

Börn umfl. 1-3 og andlega þroskah. á visth./sambýlum 90%	18.402.439	26.068.937
Tannréttingar	286.803.192	272.791.420
Aðrar tannlækningar en tannréttingar	60.568.997	58.118.622
	<u>365.774.628</u>	<u>356.978.979</u>
	<u>1.403.023.634</u>	<u>1.322.834.533</u>

Skýringar

8 Sjúkraflutningar og ferðir innanlands

Kostnaður vegna sjúkraflutninga og ferðakostnaðar sjúklinga innanlands hækkaði um 34,5 m.kr. eða 8,0% frá fyrra ári í samanburði við 15,5% hækkun milli áranna 2010 og 2011.

	2012	2011
Sjúkraflutningar	81.272.827	75.074.219
Ferðakostnaður	383.309.488	355.264.693
Dvalarkostnaður vegna sjúkrahúsinnlagnar barna	877.206	660.247
	<u>465.459.521</u>	<u>430.999.159</u>

9 Brýn meðferð erlendis

Fjárlagaliðurinn brýn meðferð erlendis innifelur erlendan og innlendan sjúkrakostnað. Innlendi kostnaðurinn byggir m.a. á samningi frá 1. september 2003 við Landspítala um sjúkdómsmeðferð sem áður fór fram erlendis. Kostnaður vegna sjúkdómsmeðferða erlendis lækkaði um 115,3 m.kr. eða 7,1% frá fyrra ári í samanburði við 6,9% hækkun milli áranna 2010 og 2011. Innlendi kostnaðurinn hækkaði um 7,1% frá fyrra ári eða um 16,7 m.kr. í samanburði við 33,9% hækkun milli áranna 2010 og 2011. Hafnar voru Tavi aðgerðir á árinu 2012.

Erlendur sjúkrakostnaður:

Sjúkdómsmeðferð	1.011.215.449	892.143.862
Líffæraflutningar og mergskipti	293.826.863	513.294.853
Ferðakostnaður	193.056.980	207.943.806
	<u>1.498.099.292</u>	<u>1.613.382.521</u>

Innlendur sjúkrakostnaður:

Beinmergsígræðsla	128.697.243	81.044.640
Nýrnaígræðsla	66.101.904	97.443.776
Rafmeðferð vegna krabbameins í lifur	10.399.083	40.472.977
Parkinson meðferð	0	13.555.894
Kynskiptaaðgerðir	1.111.600	3.100.561
Tavi aðgerðir	45.959.424	0
	<u>252.269.254</u>	<u>235.617.848</u>
	<u>1.750.368.546</u>	<u>1.849.000.369</u>

Skýringar

10 Sjúkrakostnaður vegna veikinda og slysa erlendis

Heildarsjúkrakostnaður vegna veikinda og slysa erlendis lækkaði um 7,6 m.kr. eða 3,1% frá fyrra ári miðað við 11,5% lækkun milli áráanna 2010 og 2011. Sjúkrakostnaður utan EES og Norðurlanda hækkaði um 29,5% en lækkaði um 26,9% innan EES landa.

	2012	2011
<i>Sjúkrakostnaður vegna veikinda og slysa erlendis</i>		
Námsmenn	43.484.855	20.679.857
Lífeyrisþegar með tekjutryggingu	8.591.584	8.004.871
Aðrir	8.939.296	21.131.863
	<u>61.015.735</u>	<u>49.816.591</u>
<i>Sjúkrakostnaður vegna alþjóðlegra samninga</i>		
Danmörk	28.054.967	20.610.233
Finnland	500.185	1.593.655
Noregur	27.272.845	12.809.294
Svíþjóð	15.903.098	15.649.886
Grænland	8.880	706.835
Færeyjar	0	1.360.468
	<u>71.739.975</u>	<u>52.730.371</u>
EES-lönd	<u>102.868.359</u>	<u>140.665.330</u>
	<u>174.608.334</u>	<u>193.395.701</u>
	<u>235.624.069</u>	<u>243.212.292</u>

11 Sjúkradagpeningar

Kostnaður vegna sjúkradagpeninga hækkaði um 36,9 m.kr. eða 17,1% á milli ára í samanburði við 13,4% hækkun á milli áráanna 2010 og 2011. Sjúkradagpeningar greinast þannig:

Fullir sjúkradagpeningar	201.907.137	173.811.607
Hálfir sjúkradagpeningar	48.702.249	40.209.738
Annar kostnaður	1.881.956	1.521.039
	<u>252.491.342</u>	<u>215.542.384</u>

Skýringar

12 Annað

Kostnaður vegna fæðingar og sængurlegu í heimahúsum hækkaði um 24,5 m.kr. eða 16,5% frá fyrra ári, samanborið við 7,1% lækkun milli áráanna 2010 og 2011. Málaflokkurinn Endurgreiddur læknis- og lyfjakostnaður var fluttur til Tryggingastofnunar ríkisins í ársbyrjun 2012.

	2012	2011
<i>Kostnaður vegna fæðingar og sængurlegu í heimahúsum.</i>		
Fæðing í heimahúsum	11.812.436	10.176.166
Aðstoð ljósmæðra við sængurkonur í heimahúsum	161.362.684	138.474.847
	<u>173.175.120</u>	<u>148.651.013</u>
<i>Sérstök húðsjúkdómameðferð</i>		
Húðsjúkdómameðferð, ljósaböð	31.822.075	29.793.783
	<u>31.822.075</u>	<u>29.793.783</u>
<i>Annar kostnaður</i>		
Endurgreiddur læknis- og lyfjakostnaður	0	1.690.064
Gæðaeftirlit á lyfjaávisunum	2.956.800	2.956.800
Áfengis- og fíkniefnameðferð, göngudeildarþjónusta	41.649.996	39.999.996
Lögfræðingar og málskostnaður	251.689	0
Afskriftir	743.758	2.084.064
	<u>45.602.243</u>	<u>46.730.924</u>
	<u>250.599.438</u>	<u>225.175.720</u>

13 Fjármunatekjur og fjármagnsgjöld

Vaxtatekjur og aðrar fjármunatekjur	4.900	228.936
Vaxtagjöld og önnur fjármagnsgjöld	(25.448)	(920)
Gengismunur og verðbreyting	1.374.075	(33.417)
	<u>1.353.527</u>	<u>194.599</u>

14 Framkvæmdasjóður aldraðra

Framkvæmdasjóður aldraðra skuldar 156,4 m.kr. frá því í árslok 2006. Fjárvarsla og umsjón sjóðsins fluttist til heilbrigðisráðuneytisins í ársbyrjun 2007 og síðan til félagsmálaráðuneytis árið 2008. Skuld sjóðsins var færð undir fjárlagaliðinn Sjúkratryggingar.

Skýringar

15 Staða við ríkissjóð

Í efnahagsreikningi er gerð sérstök grein fyrir greiðslustöðu Sjúkratrygginga gagnvart ríkissjóði. Þannig eru greiðslur og framlag færð um viðskiptareikning ríkissjóðs í reikningsskilum fjárlagaliðarins. Í árslok 2012 nam inneign Sjúkratrygginga hjá ríkissjóði 1.295,1 m.kr. og hafði staðan batnað um 549,4 m.kr. á árinu.

Staða 1. janúar 2012	745.686.967
Fjárheimildir í lokafjárlögum 2011	621.121.504
Ríkisframlag	30.511.700.000
Greiðslur	(30.378.000.000)
Millifærslur	(205.404.454)
Staða 31. desember 2012	<u>1.295.104.017</u>

16. Eigið fé

Skilgreining á framlagi ríkissjóðs og færsluaðferð leiðir það af sér að höfuðstóll Sjúkratrygginga sýnir uppsafnaðan tekjuafgang þeirra gagnvart fjárlögum og fjárheimildum. Í lok ársins 2012 sýnir höfuðstóll fjárlagaliðarins að 422,2 m.kr. hefur verið notuð umfram fjárheimildir ársins 2012, sem skýrist af tekjuhalla ársins.

Höfuðstóll

Höfuðstóll 1. janúar 2012	(621.121.504)
Fjárheimildir í lokafjárlögum 2011	621.121.504
Tekjuafgangur fyrir ríkisframlag	(30.933.941.215)
Ríkisframlag	30.511.700.000
Höfuðstóll 31. desember 2012	<u>(422.241.215)</u>

Fimm ára yfirlit í m.kr. á verðlagi hvers árs:

	2012	2011	2010	2009	2008
Rekstur					
Gjöld	(30.934)	(29.985)	(29.170)	(30.837)	(22.158)
Tekjuafgangur	(30.934)	(29.985)	(29.170)	(30.837)	(22.158)
Ríkisframlag	30.512	29.364	27.148	28.998	21.762
Tekjuafgangur ársins	<u>(422)</u>	<u>(621)</u>	<u>(2.022)</u>	<u>(1.839)</u>	<u>(396)</u>
Efnahagur					
Veltufjármunir	1.776	1.199	5.624	330	5.578
Eignir alls	<u>1.776</u>	<u>1.199</u>	<u>5.624</u>	<u>330</u>	<u>5.578</u>
Höfuðstóll	(422)	(621)	(2.022)	(1.839)	(396)
Skammtímaskuldir	2.199	1.820	7.646	2.169	5.974
Eigið fé og skuldir alls	<u>1.776</u>	<u>1.199</u>	<u>5.624</u>	<u>330</u>	<u>5.578</u>