

Ársskýrsla og staðtölur

2015



Sjúkratryggingar
Íslands



Efnisyfirlit

Inngangur forstjóra	2
Hlutverk, framtíðarsýn og gildi	4
Rekstrarumhverfi og rekstur	5
Mannauður	7
Skipurit og skipulag	9
Lykiltölur	12
Yfirlit yfir samninga í gildi í árslok 2015	14
Sjúkratryggingar	
Tafla 1.1 Útgjöld sjúkratrygginga í samanburði við útgjöld hins opinbera 2006-2015, milljónir kr.	19
Tafla 1.2 Útgjaldaflokkar sjúkratrygginga 2011-2015, í milljónum kr.	20
Lyf	
Tafla 1.3 Lyfjaútgjöld eftir lyfjaflokkum 2013-2015, millj. kr	22
Tafla 1.4 Lyfjaútgjöld SÍ, 25 kostnaðarmestu lyfjaflokkarnir 2014-2015, millj. kr.	23
Tafla 1.5 Lyfjaútgjöld og greiðslupátttaka SÍ eftir kyni og aldri 2014-2015	24
Tafla 1.6 Lyfjaútgjöld SÍ í fjórum kostnaðarmestu lyfjaflokkunum eftir aldri og kyni, kr.	25
Lækniskostnaður	
Tafla 1.7 Útgjöld vegna sérgreinalækninga, fjöldi sérgreinalækna, komur og skipting á kostnaði 2015	27
Tannlækningar	
Tafla 1.8 Fjöldi sjúklinga og útgjöld sjúkratrygginga vegna almennra tannlækninga 2005-2015	42
Tafla 1.9 Fjöldi barna og viðgerða hjá tannlæknum með kostnaðarpátttöku SÍ 2006-2015	44
Hjálpartæki	
Tafla 1.10 Hjálpartæki og næring, útgjöld flokkuð niður á útgjaldaflokkum 2007-2015, milljónir króna	45
Tafla 1.11 Dæmi um úthlutun nokkurra hjálpartækja og útgjöld vegna þeirra 2007-2015	48
Þjálfun	
Tafla 1.12 Fjöldi sjúklinga og komur til sjúkráþjálfara ásamt útgjöldum sjúkratrygginga 2013-2015	49
Tafla 1.13 Fjöldi sjúklinga í talþjálfun og fjöldi koma/skipta 2012-2015	51
Tafla 1.14 Fjöldi sjúklinga í iðjubjálfun og fjöldi koma/skipta 2009-2015	52
Annað	
Tafla 1.15 Fjöldi sjúkrafluga 2013-2015	53
Slysatryggingar	
Tafla 2.1 Helstu útgjaldaflokkar eftir greiðsluflokkum 2009-2015, þús. kr.	56
Tafla 2.2 Helstu útgjaldaflokkar eftir tryggingaflokkum 2009-2015, þús. kr.	57
Tafla 2.3 Fjöldi þeirra sem metnir hafa verið 10-49% öryrkjar í kjölfar slyss 2009-2015	57
Tafla 2.4 Greiðslur flokkaðar eftir tegund greiðslu 2010-2015, kr.	59
Tafla 2.5 Tilkynt slys, flokkuð niður á tegund tryggingar 2010-2015	59
Sjúklingatrygging	
Tafla 3.1 Sjúklingatrygging, fjöldi mála 2010-2015	61
Ársreikningar 2015	
Sjúkratryggingar Íslands	63
Sjúkratryggingar	77
Slysatryggingar	91
Sjúklingatrygging	102



Steingrímur Ari Arason,
forstjóri Sjúkratrygginga Íslands

Inngangur forstjóra

Á heildina litið þróuðust málefni SÍ í rétta átt á árinu og endurspegladist það meðal annars í niðurstöðum SFR-könnunar og athugunar á vegum Gallup, en einnig í árangri SÍ samkvæmt svokölluðu CAF-sjálfsmati. Þetta mátti þakka öfluglu innra starfi og jákvæðu viðhorfi starfsmanna til nýrra og krefjandi verkefna. Í niðurstöðunum fólst hvatning og vísbending um að SÍ gætu á næstu árum náð settu marki og talist framsækin fyrirmyndarstofnun.

Varanleg skref í átt að fullum aðskilnaði SÍ og TR voru tekin. Ákveðið var að fullgilda sjúkratryggingalögin frá 2008 og fresta ekki frekar því verkefni að semja um þjónustu í rýmum fyrir aldrada. Í framhaldinu hófst undirbúningur að gerð samninga við hjúkrunarheimili, en einnig þjónustu LSH, sbr. svokallaða DRG-greiningu, og um heilsugæsluþjónustu á höfuðborgarsvæðinu grundvallada á nýju fjármögnunarlíkani.

Á árinu 2015 var ekki lengur tilefni til sérstakrar tekjufærslu í ársreikningi SÍ eins og undanfarin ár vegna þjónustu TR. Þannig var staðfest að uppskipting stofnananna væri komin það langt á veg að einungis væru eftir kaup af TR sem lúta að rekstri tölvukerfa. Undanfari þessa var að velferðarráðuneytið fékk óháðan ráðgjafa til að leggja mat á markaðsverð þjónustunnar.

Allt frá stofnun SÍ hafði rekstri upplýsingakerfa að meginhluta til verið sinnt af TR. Á árinu var á hinn bóginn ákveðið að aðskilja upplýsingatæknirekstur stofnananna og lagður grunnur að samvinnu um framgang verkefnisins. Fyrsta skrefið var yfirtaka SÍ á rekstri netkerfis, nettenginga út úr húsi og sérkerfa, s.s.

póstkerfis, símkerfis og OneSystems, auk yfirtöku á notendapjónustu. Vinnslukerfi SÍ og TR (skjalakerfi/reikningakerfi og tengd kerfi) voru áfram rekin sameiginlega af upplýsingatæknisviði TR. Eins og áður var lögð rík áhersla á hagnýtingu upplýsingatækninnar með hagræðingu og bættu þjónustu að leiðarljósi. Í tengslum við yfirtöku á upplýsingatæknirekstri frá TR var t.d. skilvirkni og samlegð tryggð með samningi við Nýherja um almenna notendapjónustu fyrir starfsmenn, svo og um Rent a Prent prentþjónustu og rekstur símtöðvar stofnunarinnar. Sem dæmi um verkefni sem leiddi bæði til hagræðingar í rekstri og betri þjónustu á árinu má nefna gagnvirka umsókn um Evrópska sjúkratryggingakortið (ES-kortið) í réttindagátt SÍ. Í beinu framhaldi af umsókn gátu sjúkratryggðir þannig fengið upplýsingar um afgreiðslu hennar. Lykilatriði í bættri þjónustu var að þeir sem sækja of seint um kort eða glata því var boðið að fá bráðabirgðakort til útprentunar í réttindagáttinni. Samtals eru gefin út 50-55 þúsund ES-kort á ári og með þessum breytingum er áætlað að tekist hafi að fækka komum og afgreiðslu korta í þjónustumiðstöð SÍ að Vínlandsleið um 440 að jafnaði á mánuði eða um 5.300 á ársgrundvelli.

Hinn 1. janúar 2015 tóku lög um sjúkratryggingar nr. 112/2008 að fullu gildi og var gert ráð fyrir að SÍ sendu um þjónustu í hjúkrunarrýmum við sveitarfélög og aðra sem reka hjúkrunarheimili. Þetta voru merk tímamót, en samtals hafði Alþingi frestað gildistöku þessu sinni með sérstakri lagasetningu. Fyrirséð var að í upphafi þyrfti að

ákvarða greiðsluþátttöku sjúkratrygginganna með sérstakri endurgreiðslugjaldskrá og án samninga við veitendur þjónustunnar. Með útgáfu hennar var daggjald fyrir hjúkrunarþjónustu ákveðið og skyldi það koma til viðbótar daggjaldi samkvæmt reglugerð sem ráðherra setti um dvalarkostnað heimilismanna hjúkrunarheimila. Dvalardaggjaldið var hið sama fyrir alla og skyldi eins og áður ákvarða hámark tekjutengdrar hlutdeildar heimilismanna í kostnaði við þjónustuna.

Samkvæmt gjaldskrá SÍ náði greiðsluþátttaka sjúkratrygginga til allt að 2.112 hjúkrunarrýma hjá 44 öldrunarstofnunum. Meðaldaggjald var kr. 13.491, sem aftur þýddi að með 100% nýtingu rýmanna myndi heildarkostnaður vegna hjúkrunarþjónustu öldrunarstofnana verða 10.400 m.kr. á árinu 2015.

Ákveðið var að fresta yfurfærslu umsýslu með framkvæmdinni, þ.e. mótöku reikninga og útborgun greiðslna, til ársloka 2015. TR annaðist því áfram umsýsluna og SÍ gátu nýtt árið til að undirbúa yfurfærsluna og til þjálfunar starfsmanna.

Frá upphafi var stefnt að gerð ramma-samnings um þjónustuna og héldu fulltrúar SÍ og hjúkrunarheimilanna fjölmarga undirbúningsfundir með það að markmiði að slíkur samningur gæti tekið gildi sem fyrst. Af hálfu öldrunarstofnana tóku þátt í viðræðunum fulltrúar Samtaka fyrirtækja í velferðarþjónustu (SFV) og Sambands íslenskra sveitarfélaga.

Drög að rammamningi lágu fyrir í byrjun desember en lengra komust menn ekki á árinu. Margt kom til og má þar helst nefna að fyrirhugaðar lagabreytingar sem tengdust samningsgerðinni náðu ekki fram að ganga fyrr en í lok desember. Mestu skipti þó að ekki hafði unnist tími til að tryggja nauðsynlegar viðbótarfjárveitingar til málaflöksins fyrir afgreiðslu fjárlaga 2016. Vinna við kostnaðargreiningu og umönnunarþyngd heimilismanna (sbr. RAI-matið) hafði tekið lengri tíma en menn ætluðu. Velferðarráðuneytið hafði heldur ekki náð að ljúka endurskoðun á kröfulýsingu fyrir rekstur heimilanna

” Samtals eru gefin út 50-55 þúsund ES-kort á ári og með þessum breytingum er áætlað að tekist hafi að fækka komum og afgreiðslu korta í þjónustumiðstöð SÍ að Vínlandsleið um 440 að jafnaði á mánuði eða um 5.300 á ársgrundvelli.

og enn átti eftir að ganga frá uppgjöri á lífeyrisskuldbindingum hjúkrunarheimila utan SFV. Að lokum má nefna húsnæðis- og kostnaðinn. Þó að menn væru reiðubúnir að fresta gerð samnings um hann voru skiptar skoðanir um í hvaða farveg ætti að setja málið.

Með breytingum 19. desember 2015 á lögum um sjúkratryggingar, lögum um almannatryggingar og lögum um málefni aldraðra var tekið tillit til forsetaúrskurðar nr. 72/2013 þar sem heilbrigðisráðherra var falið að fara með málefni dvalarheimila og dagdvalar, til viðbótar ábyrgð á málefnum hjúkrunarheimila. Með breytingunum var heimild ráðherra til að ákveða daggjöld í dvalarrýmum felld brott og SÍ þess í stað ætlað að semja bæði um dagdvöl og dvalarrými, auk hjúkrunarrýma. Með nýjum lagaákvæðum var jafnframt kveðið skýrt á um verkaskiptingu SÍ og TR og móttaka reikninga og greiðslur færðar formlega frá TR til SÍ 1. janúar 2016. Ráðherra skyldi ákveða með reglugerð hámark greiðsluþátttöku heimilismanna í dvalarkostnaði, óháð því hvort stofnun er á föstum fjárlögum eða ekki, og TR áfram annast útreikning á kostnaðarhlutdeild heimilismanna með tilliti til tekna. Umsýslu S-lyfja var gjörbreytt á árinu með sérstöku samkomulagi SÍ við apótek og lyfjaheildsala. Samkomulagið tók til S-lyfja sem einnig eru leyfisskyld skv. ákvörðun lyfjagreiðslunefndar og hafði í för með sér að eftir 31. mars 2015 gátu apótekin annast afgreiðslu þessara lyfja með sambærilegum hætti og afgreiðslu annarra lyfseðilsskyldra lyfja. Apótek LSH gerðist síðan aðili að samkomulaginu í kjölfar fyrirsmála heilbrigðisráðherra um fyrirkomulag S-merktra og leyfisskyldra lyfja, en þau tóku gildi 16. apríl 2015.

Greiðsluþátttaka SÍ vegna S-lyfja var 6,6 ma.kr. árið 2015 og má ætla að á ársgrundvelli hafi breytingin tekið til lyfja að verðmæti 3,2 ma.kr. Samkvæmt henni skyldi afgreiðsla lyfjanna vera háð útgefnu lyfjaskírteini og öll skráning og afhending (sala) fara í gegnum uppgjörskerfi apótekanna. Áætlað var að 50% lyfjanna (m.t.t. verðmætis) kæmu með þessum hætti til afgreiðslu í apóteki LSH og 50% í öðrum apótekum landsins. Nýja fyrirkomulagið hafði ekki áhrif á greiðsluþátttöku sjúkratrygginganna, eins og upphaflega stóð til, sbr. breytingu á lögum nr. 112/2008 frá 16. desember 2014 vegna frumvarps til fjárlaga 2015. Umrædd lyf voru því áfram sjúkratryggðum að kostnaðarlausu. Samkomulagið tryggði á hinn bóginn skilvirka dreifingu lyfjanna og skráningu á notkun þeirra í lyfjagagnagrunn landlæknisembættisins. Utan samkomulagsins voru fyrst og fremst S-lyf sem eingöngu áttu að vera til notkunar á sjúkrastofnunum (og lyf sem ætlunin

var að yfirfæra til apóteka eftir frekari undirbúningi).

Mikilvæg forsenda var að SÍ höfðu hafið útgáfu á rafrænum lyfjaskírteinum, en þannig mátti tryggja aðkomu lyfjanefndar LSH að ákvörðunum um notkun lyfjanna og miðla nauðsynlegum upplýsingum til apóteka í gegnum upplýsingakerfi SÍ. Önnur forsenda var samkomulag SÍ við lyfjaheildsala, en það tryggði að sjúkratryggingarnar nutu áfram umsaminnna innkaupaafsláttu. Síðast en ekki síst skipti sköpum að lyfjagreiðslunefnd var reiðubúin að endurskoða reglur um smásöluálagningu S-lyfja. Nefndin lauk þeirri vinnu í desember með gildistöku nýrra álagningareglna 1. janúar 2016. Hinn 27. maí 2015 samþykkti Alþingi samhljóða þingsályktun um réttindi sjúklinga til heilbrigðisþjónustu yfir landamæri (svokallaða landamæratilskipun nr. 2011/24/ESB). Innleiðing tilskipunarinnar kallaði á breytingar á lögum nr. 112/2008 um sjúkratryggingar, en þær náðu á hinn bóginn ekki fram að ganga á árinu. Innleiðing landamæratilskipunarinnar fól í sér mikla réttarbót. Megininntak hennar er að sjúkratryggður á að geta sótt heilbrigðisþjónustu í öðru EES-ríki og fengið hana endurgreidda af heimalandinu eins og ef þjónustan hefði verið veitt þar. Þessi réttindi koma til viðbótar þeim sem innleidd voru árið 2012 með reglugerð nr. 442/2012 vegna ESB-reglugerða um almannatryggingar. Þannig átti sjúklingur fyrir rétt á heilbrigðisþjónustu í öðru EES-ríki, sem ekki var hægt að veita innan ásættanlegra tímamarka. Sá réttur var háður fyrirfram samþykki SÍ.

Í samræmi við eldri viðmið var það tillaga Embættis landlæknis að almennt ættu sjúkratryggðir rétt á sérhæfðri meðferð (s.s. skurðaðgerð) sem sérgreinalæknar meta að þeir þarfnist innan 90 daga. Tillagan byggði á upplýsingaöflun um hámarksbiðtíma í ýmsum löndum, þar á meðal á Norðurlöndunum. Jafnframt var undirstrikað að þetta viðmið og önnur sem landlæknir lagði til næðu hvorki til bráðþjónustu sem þarf að sinna eins fljótt og unnt er né þjónustu þar sem bið getur haft alvarlegar afleiðingar eins og krabbameinsmeðferð.

Þrátt fyrir að undirbúningi heilbrigðis- yfirvalda hafi ekki verið að fullu lokið á árinu töldu SÍ sig verða að fallast á ósk sem barst um endurgreiðslu vegna læknisaðgerðar í öðru EES-ríki í ljósi langs biðtíma á Íslandi. Það var með öðrum orðum niðurstaða SÍ að skv. reglugerð nr. 442/2012 væri skylt að samþykkja heilbrigðisþjónustu í öðru EES-ríki þegar það væri staðfest að læknismeðferð hérlendis væri ekki í boði innan tímamarka sem réttlæta mætti læknisfræðilega.

Um þessi réttindi gildir almennt að eftir samþykki SÍ þarf hinn sjúkratryggði að sækja þjónustuna á eigin vegum (innan opinbera heilbrigðiskerfisins á EES-svæðinu). SÍ greiða fyrir lækniþjónustuna í samræmi við reglur meðferðaríkisins en sjúklingurinn fær útgefið vottorð sem staðfestir greiðsluþátttöku og þarf því ekki að leggja út fyrir þjónustunni sjálfur.

” Það var með öðrum orðum niðurstaða SÍ að skv. reglugerð nr. 442/2012 væri skylt að samþykkja heilbrigðisþjónustu í öðru EES-ríki þegar það væri staðfest að læknismeðferð hérlendis væri ekki í boði innan tímamarka sem réttlæta mætti læknisfræðilega.

Í þessu sambandi er vert að hafa í huga að við afgreiðslu fjárlaga 2016 í desember var samþykkt að verja 840 m.kr. vegna átaks til að stytta biðlista eftir augasteinsaðgerðum, gerviliðaaðgerðum á hné, gerviliðaaðgerðum á mjöðm og kransæðapræðingum. Boðað var að verja samtals 1.663 m.kr. til átaksins á árunum 2016-2018.

Á undanförunum árum hefur umsóknunum um hjálpartæki fjölgað verulega eða yfir 50% frá árinu 2007. Fjölgunin nær til flestra gerða hjálpartækja, hvort sem litið er til hjólastóla, stoðtækja, öndunarvéla, bleyja, öryggishnappa eða spelkna. Mest hefur fjölgunin verið vegna aldradæra og ljóst að hún mun halda áfram næstu árin með vaxandi þunga. Öldruðum fjölgar hraðar en öðrum aldurshópum og krafa um heilbrigðisþjónustu utan stofnana er háværari en áður. Á sama tíma áttu SÍ í erfiðleikum með að mæta þessari aukningu án fjölgunar starfsmanna og stækkunar húsnæðis. Afleiðingin var sú að biðtími eftir hjálpartækjum lengdist óhóflega í upphafi árs og þjónusta við sjúkratryggða versnaði þegar litið var til leiðbeininga, viðhalds og viðgerða hjálpartækja.

Við þetta mátti ekki una og var farið í sérstaka stefnumótunar- og umbótavinnu fyrir þjónustu- og hjálpartækjamíðstöð SÍ og m.a. leitað eftir aðstoð hjá ráðgjafafyrirtækinu Expectus. Settir voru á fót vinnuhópar starfsmanna og haldnir verkefnafundir til að kortleggja heildu úrlausnarefni. Samtímis var gripið til ýmissa ráðstafana og starfsemin innan SÍ endurskipulögð. Til að stytta biðtíma og bæta þjónustu var einnig leitað til ytri aðila með viðgerðarþjónustu, þvott og aðkomu að endurnýtingu hjálpartækja. Í lok árs var vinnan farin að skila umtalsverðum árangri og málin á að þróast í rétta átt. Mótun stefnu til framtíðar var langt komin og í sjónmáli að geta lokið þeirri vinnu á nýju ári.

Hlutverk, framtíðarsýn og gildi

Hlutverk Sjúkratrygginga Íslands

Að tryggja aðgang að góðri og hagkvæmri heilbrigðisþjónustu.

Meginverkefni Sjúkratrygginga Íslands eru að:

- annast framkvæmd sjúkratrygginga
- semja um heilbrigðisþjónustu
- annast kaup á vöru og þjónustu sem stofnuninni ber að veita
- greiða fyrir heilbrigðisþjónustu sem veitt er samkvæmt lögum og samningum
- hafa eftirlit með gæðum og árangri starfsemi þeirra sem veita heilbrigðisþjónustu samkvæmt samningum
- sinna öðrum verkefnum sem stofn uninni eru falin samkvæmt lögum, stjórnvaldsfyrirmælum eða ákvörðun ráðherra.



Gildi Sjúkratrygginga Íslands

Virðing

- Við berum hag viðskiptavina fyrir brjósti
- Við berum virðingu fyrir samstarfsmönnum og verkefnum okkar og leggjum okkur fram um að vinna sem liðsheild

Framtíðarsýn Sjúkratrygginga Íslands

Sjúkratryggingar Íslands eru framsækin stofnun sem nýtur trausts og virðingar í samfélaginu.

- Markviss þróun og fagleg vinnubrögð skapa orðspor sem endurspeglar nútíma lega og áreiðanlega stofnun.
- Stofnunin er þekkt í samfélaginu fyrir gagnsæi, jafnræði og árangur

Sí veita þjónustu sem er aðgengileg og lipur.

- Lögð er áhersla á rafræna og skilvirka þjónustu sem auðveldar viðskiptavinum samskipti og tryggir jafnræði og gagnsæi.
- Þjónustan er einstaklingsmiðuð og byggir á vel skilgreindum réttindum. Upplýsingagjöf er skýr og miðuð að öllum hópum viðskiptavina.

Sí eru góður vinnustaður með hæft og ánægt starfsfólk.

- Starfsfólk sýnir metnað og er ánægt í starfi. Starfsfólk tekur virkan þátt í því að bæta vinnustaðinn og þjónustuna. Fræðsla og þjálfun skilar sér í síaukinni hæfni starfsmanna.
- Aðbúnaður starfsfólks er til fyrirmyndar og eftirsótt að starfa fyrir stofnunina

Sí vinna að gæðum og hagkvæmni í heilbrigðisþjónustu í góðu samstarfi við veitendur þjónustunnar.

- Samningar við veitendur heilbrigðisþjónustu tryggja góða og vel skilgreinda þjónustu.
- Hagkvæmni og traust kostnaðargreining eru lykilþættir um leið og jafnræðis er gætt. Eftirlit með framkvæmd þjónustunnar er árangursríkt

Sí eru ábyrg og vel rekin stofnun

- Agaður rekstur tryggir skilvirka starfsemi.
- Unnið er með hagsmunaaðilum að forgangsöröðun verkefna og ríkir gagnkvæm traust á milli þeirra.
- Verkaskipting er skýr og tekur skipulag stofnunarinnar mið af ríkjandi áherslum

Fagmennska

- Við beitum öguðum vinnubrögðum sem endurspeglast í traustri þjónustu
- Við byggjum upp og nýtum þekkingu okkar til að veita þjónustu sem einkennist af sanngirni, jafnræði og gagnsæi

Framsækni

- Við leitum sífellt leiða til að gera betur og vinnum markvisst með hugmyndir að umbótum
- Við lítum á áskoranir sem tækifæri og erum jákvæð gagnvart breytingum



Rekstrarumhverfi og rekstur

Rekstrarumhverfið á árinu

Árið 2015 einkenndist eins og svo mörg fyrri ár af örri þróun í verkefnum með sérstakri áherslu á rafvæðingu samskipta við viðskiptavinum, sjúkratryggða sem og veitendur heilbrigðisþjónustu, tilflutningi verkefna frá öðrum stofnunum sem grunnsetningu nokkurra nýrra og umfangsmikilla verkefna sem stofnuninni var falin framkvæmd á.

Grunnrekstur stofnunarinnar

Frá stofnun Sjúkratrygginga Íslands hafa þær tekið að sér fjölmörg ný verkefni samhliða aukningu í umfangi flestra þeirra verkefna sem fyrir voru án þess að samsvarandi aukning hafi orðið í fjárheimildum. Þetta hefur leitt til þess að ekki hefur náðst að byggja upp grunninnviði stofnunarinnar eins og æskilegt hefði verið.

- *Huga þarf sérstaklega að því að styrkja upplýsingaöryggismála hjá stofnuninni.*

Til viðbótar má nefna þá gríðarlegu möguleika sem til staðar eru til að nýta betur þær upplýsinga auðlindir sem til staðar eru hjá stofnuninni til að ná fram hagkvæmni og markvissari nýtingu fjármuna í heilbrigðiskerfinu.

Ný verkefni og fjármögnun þeirra

Það er sérstök áskorun að halda vel utanum og fylgja eftir fjármögnun nýrra verkefna sem samhliða innleiðingu eru að taka breytingum og þróast. Um leið er það gríðarlega mikilvægt að vel takist þar til svo viðeigandi fjármögnun sé tryggð. Vanfjármögnuð verkefni þrengja óhjákvæmilega að öðrum rekstri.

mikil. Sérstaklega er því mikilvægt að halda vel utan um þau og tryggja viðeigandi fjárheimildir til rekstrar og þróunar.

Rekstur Sjúkratrygginga Íslands 2015

Afkoma ársins 2015

Rekstrarafkoma ársins 2015 var jákvæð um ríflega 46 milljónir. Meginskýring þeirrar jákvæðu afkomu má rekja til millifærslu á fjárheimildum til stofnunarinnar vegna verkefna sem unnin verða á árinu 2016. Einnig hafði það áhrif að fjárhæða launabóta vegna kjarasamninga lá ekki fyrir fyrr en undir lok rekstrarársins og reyndust þær hærri er gert hafði verið ráð fyrir.

Breyting á þjónustukaupum af Tryggingastofnun ríkisins


Hvað rekstrarumhverfið á árinu 2015 varðar þá er ástæða til að nefna sérstaklega breytingu er varðar kaup á þjónustu af Tryggingastofnun ríkisins (TR). Við ákvörðun á greiðslum SÍ til TR var í fyrsta skipti lagt til grundvallar kostnaðarmat óháðs aðila á verðmæti þeirrar þjónustu sem TR afhendir SÍ. Matið leiddi til verulega lægri greiðslna til TR en verið hafði.

Yfirtaka á hluta upplýsingatæknirekstri

Sérstaklega er ástæða til að nefna þá breytingu sem varð í tengslum við kaup á þjónustu af Tryggingastofnun ríkisins (TR). Greiðslur SÍ til TR byggja nú í fyrsta skipti á mati óháðs aðila á verðmæti þeirrar þjónustu sem TR afhendir SÍ. Matið leiddi til verulega lægri greiðslna til TR en verið hafði.

Yfirtaka á hluta upplýsingatæknirekstri

Í upphafi árs 2015 snérist kaup SÍ af TR eingöngu um upplýsingatæknirekstur. Sá rekstur skiptist í tvennt annars vegar svokölluð rekstrarkerfi sem snúa að notendaumhverfi og hins vegar að vinnslukerfum sem eru réttindaákvörðunarkerfi og bókhaldskerfi SÍ. Samkomulag náðist um það að SÍ yfirtæki um mitt ár 2015



Sérstaklega er vert að nefna eftirfarandi grunnrekstrarþætti stofnunarinnar:

- *Skjalastýring, stofnunina vantar að styrkja skjalastjórn og koma henni til betri vegar með ráðningu skjalastjóra*
- *Umsjón með vef, ytri og innri. Stofnunina vantar sérhæfðan starfsmann sem hefur umsjón með vefmálum stofnunarinnar.*
- *Kynningarmál, enginn kynningarstjóri eða sérhæfður starfsmaður hefur umsjón með kynningarmálum stofnunarinnar.*

Dæmi um verkefni sem eru að koma ný inn í rekstur stofnunarinnar eru:

- *Umsjón með greiðslum til öldrunarstofnana*
- *Nýtt greiðsluþáttökukerfi heilbrigðisþjónustu*
- *Greiðslumódel og eftirlit með fjárhagslegum þáttum vegna samninga um heilsugæslu*

Öll ofangreindra verkefna eru umfangs-

rekstrarkerfin. Sí gerði svo samning við Nýherja um rekstur þeirra kerfa.

Almennt um einstaka rekstrarliði

Fjármögnun starfsemi Sjúkratrygginga Íslands

Rekstur Sí er fjármagnaður annars vegar af ríkisframlagi og hins vegar af sértekjum. Ríflega 50% af fjármögnun Sí flokkast sem sértekjur. Í raun er hér um að ræða endurgreiðslu á útlögðum kostnaði eða ákvarðaðan umsýslukostnað t.d. stjórnunarkostnað vegna slysatrygginga. Unnið verður að því að minnka hlutdeild útlagðs kostnaðar í rekstri Sí til að forðast tvítalningu gjalda í ríkisreikningi.

Ríkisframlag

Fjárveitingar á fjárlögum til Sjúkratrygginga Íslands voru 655,8 m.kr. Millifærslur vegna launabóta námu 34,7 m.kr. Millifærslur af öðrum fjárlagaliðum voru 24,0 m.kr. vegna nýrra verkefna. Þannig að í heild námu fjárheimildir ársins 2015 samtals 714,5 m.kr sem er 177,1 m.kr. hækkun á milli ára.

Sértekjur

Liðnum er skipt í þrennt. Tekjur af samrekstri, sérstök tekjufærsla og aðrar

tekjur. Tekjur af samrekstri (endurgreiddur útlagður kostnaður) hækkuðu um 58,7 m.kr. aðallega vegna aukinna umsvifa í rekstri HTM.

Sérstök tekjufærsla er til komin til leiðréttingar á reiknuðu undirverði í viðskiptum við TR. Á árinu 2015 var ekki tilefni til slíkrar leiðréttingar þar sem viðskiptin eru nú á markaðsgrunni.

Aðrar tekjur hækkuðu um 23,2 m.kr. sem skýrist annars vegar af 25,0 m.kr. sem eru ætlaðar til að mæta kostnaði við nýtt verkefni vegna öldrunarstofnana og hins vegar af 2,5 m.kr. vegna verkefnis sem er liður í framkvæmdaáætlun um málefni fatlaðs fólks. Tekjur af öðru lækkuðu á móti.

Launakostnaður

Launagjöld hækkuðu um tæplega 100 m.kr. á milli ára. Stærsti áhrifavaldur þar var kjarasamningar sem gerðir voru á árinu og fjölgun ársverka um tæpleg tvö vegna nýs verkefnis sem snúa að öldrunarstofnunum.

Skrifstofu og stjórnunarkostnaður

Skrifstofu- og stjórnunarkostnaður lækkar um tæplega 50 m.kr. Skýrist það fyrst og fremst af því að tæplega

40 m.kr. hluti af þjónustukaupum af TR voru færð hér undir á árinu 2014. Á árinu 2015 eru öll kaup af TR færð sem aðkeypt sérfræðipjónusta. Skrifstofuvörur lækka um tæplega 3 m.kr. vegna „Rent a prent“ samnings sem veldur tilflutningi á kostnaði á milli liða í ársreikningi.

Aðkeypt sérfræðipjónusta

Liðurinn í heild hækkar um tæplega 33 m.kr. Aðkeypt sérfræðipjónusta vegna endurskipulagningar á starfsemi hjálpartækjamiðstöðvar skýrir ríflega 4 m.kr. Mestu munar hins vegar um aukna aðkeypta forritunarvinnu vegna nýrra verkefna og aukins rekstrarkostnaðar upplýsingatæknikerfa. Kostnaðarauki vegna þessa nam ríflega 32 m.kr. Á móti þessu lækkaði sá hluti kostnaðar við þjónustukaup af TR sem færður var hér undir um 3,4 m.kr.

Annar rekstrarkostnaður

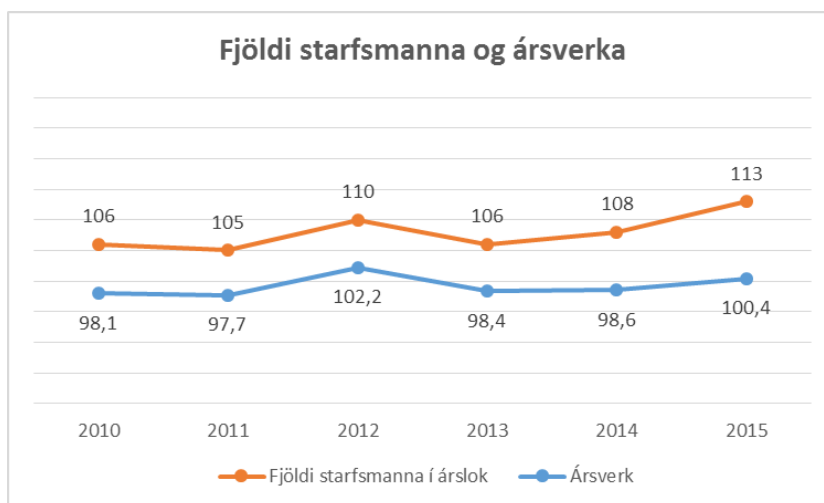
Liðurinn í heild hækkar um 12,5 m.kr. Meginskýringar eru annarsvegar hækkuðun á hlutdeild HTM í sameiginlegum kostnaði Sí um kr. 5,4 m.kr. og hins vegar kostnaður við aðkeyptan akstur vegna bilunar á sendibifreið Sí.



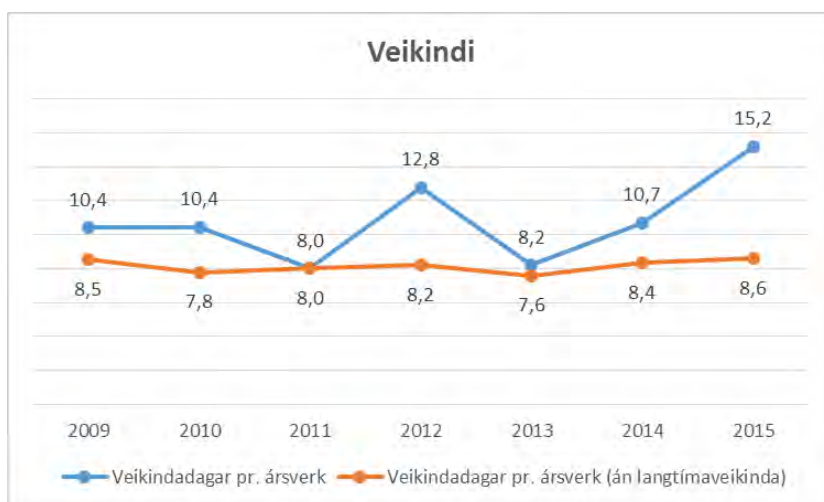
Mannauður

Í lok árs 2015 voru starfsmenn Sjúkra-trygginga Íslands 113 talsins, sem er aukning um 4.6% frá fyrra ári. Ársverk voru samtals 100,4 og eru flestir starfsmenn í fullu starfi.

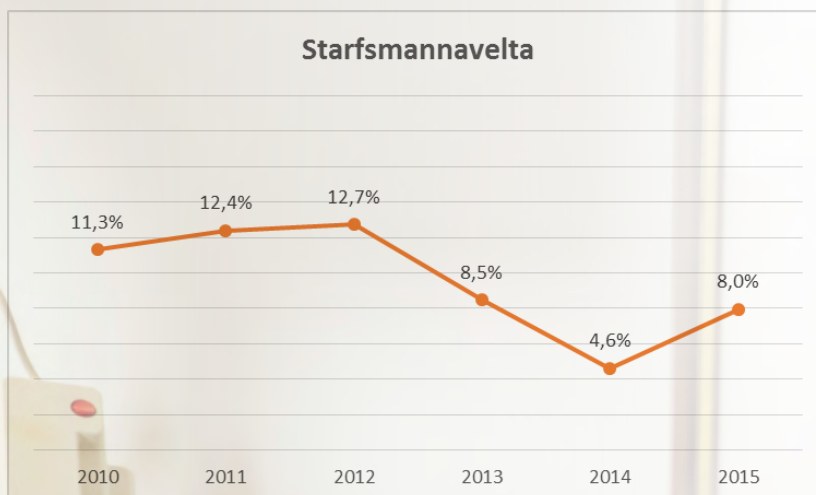
Meðalaldur starfsfólks hjá Sjúkra-tryggingum Íslands er 48,8 ár. Um 51% starfsfólks eru félagar í SFR – stéttarfélagi í almannajónustu, 46% eru félagar í ýmsum háskólafélögum og fáeinir (4%) eru í öðrum stéttarfélögum.



Fjöldi veikindadaga á hvert ársverk voru að meðaltali 8,6 dagar (án langtímaveikinda*) en 15,2 dagar þegar langtímaveikindi eru talin með. Umfang veikinda (án langtímaveikinda) hefur verið mjög svipað undanfarin ár, eða í kringum 8 dagar á ári. Hins vegar hafa heildarveikindi (með langtímaveikindum) aukist umtalsvert síðustu tvö ár og hafa veikindadagar aldrei mælst fleiri.



Starfsmannavelta á árinu 2015 var 8%. Velta starfsfólks var þá nokkuð meiri en árið á undan en mjög svipuð og árið 2013.

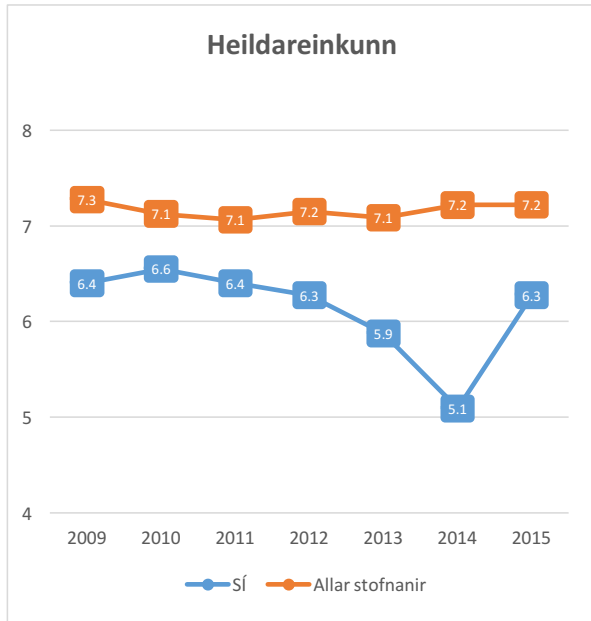


Á árinu var lögð aukin áhersla á starfsþróun bæði starfsfólks og stjórnenda. Útbúin var ný starfsþróunarstefna

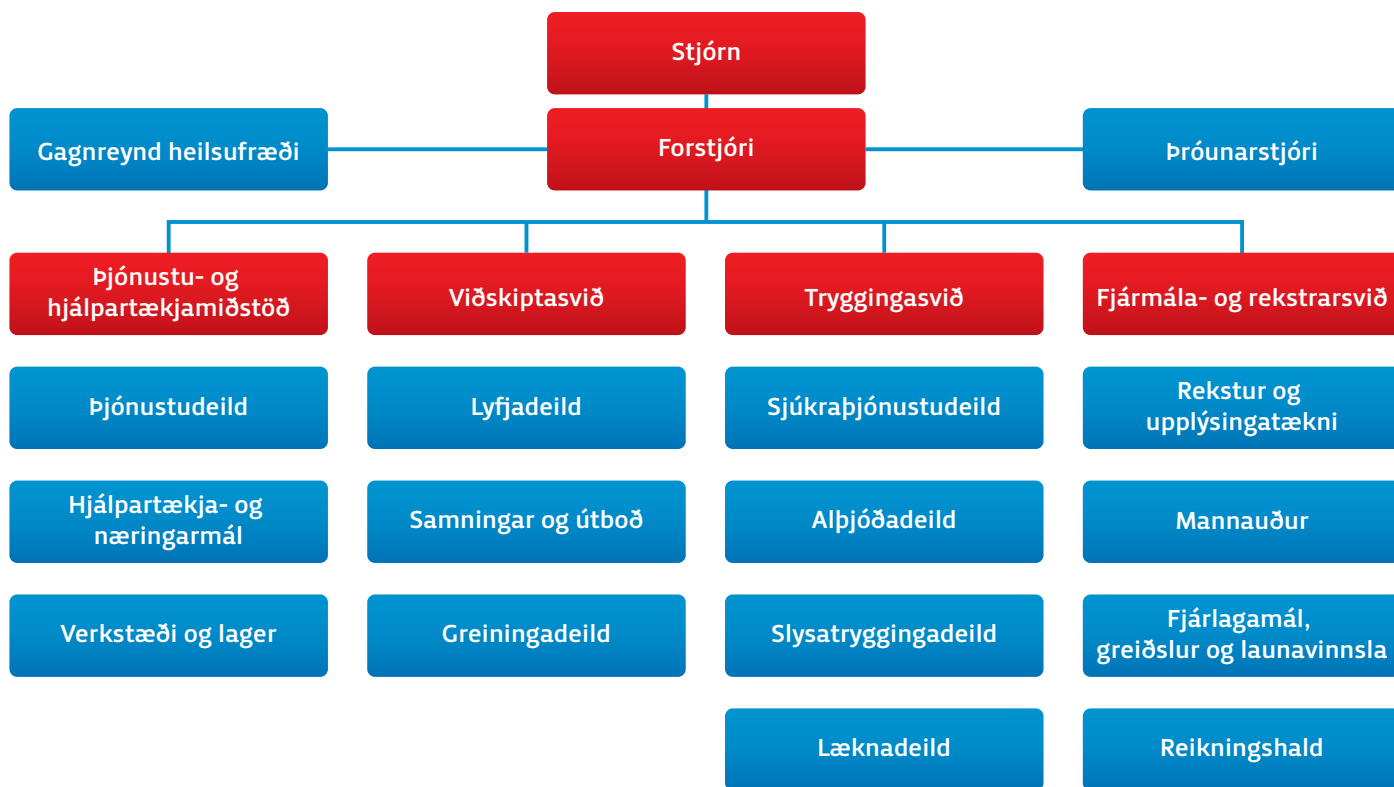
sem byggir á eldri fræðsluáætlun, og samþykktar voru vinnureglur varðandi námsleyfi. Jafnframt var áhersla á gerð

væri starfsþróunaráætlun fyrir fyrir hvern og einn í tengslum við árleg starfsmannasamtöl. Fram fóru tvær kannanir meðal starfsmanna. Annars vegar var um að ræða árlega viðhorfskönnun SÍ þar sem spurt var ýmsa þætti sem lúta að starfi, starfsumhverfi og vinnuálagi starfsfólks, en samhliða þessari könnun fór einnig fram álegt stjórnendamát. Hins vegar var það könnun um Stofnun ársins.

Niðurstöður sýndu umtalsverða bætingu milli ára sem eru hvatning um að halda áfram á sömu braut. Niðurstöður beggja kannana voru kynntar starfsfólki og nýttar til að vinna að áframhaldandi bættum árangri í starfsmannamálum. Ýmislegt fleira var gert á árinu m.a. voru útbúnar uppfærðar vinnureglur um viðbrögð við einelti og haldin var fræðsla um einelti og áreitni fyrir starfsfólk og stjórnendur. Einnig var hafin prófun á frammistöðumatskerfi fyrir félagsmenn í BHM í tengslum við tilraunaverkefni sem byggir á bókun 2 í kjarasamningi aðildarfélaganna BHM. Að lokum má nefna að samgöngustyrkir voru innleiddir á árinu sem margt starfsfólk nýtti sér, en 42 starfsmenn voru með virka samgöngusamninga til lengri eða skemmri tíma eða samtals 356 mánuði.



Skipulag og skipurit



Stjórn Sjúkratrygginga Íslands

Stjórn Sjúkratrygginga Íslands er skipuð af heilbrigðisráðherra.

Formaður stjórnar er Björn Zoëga.

Aðrir stjórnarmenn eru: Birna Kr. Svavarsdóttir, Guðmundur Magnússon, Berglind Hallgrímsdóttir og Helga Tatiana Zharov.

Ráðherra skipar fimm menn í stjórn Sjúkratrygginga Íslands og skal einn skipaður formaður stjórnar og annar varaformaður. Skipaðir skulu jafnmargir menn til vara. Formaður stjórnar boðar til stjórnarfunda og stýrir þeim og situr forstjóri fundi stjórnarinnar með málfrelsi og tillögurétti. Ráðherra setur stjórninni erindisbréf og ákveður þóknun til stjórnarmanna sem skal greidd af rekstrarfé stofnunarinnar.

Stjórn Sjúkratrygginga Íslands skal staðfesta skipulag stofnunarinnar, árlega starfsáætlun og fjárhagsáætlun og marka henni langtímastefnu. Skal

stjórnin hafa eftirlit með starfsemi stofnunarinnar og að rekstur hennar sé innan ramma fjárlaga á hverjum tíma.

Formaður stjórnar Sjúkratrygginga Íslands

skal reglulega gera ráðherra grein fyrir starfsemi hennar og gera honum viðvart ef starfsemi og þjónusta er ekki í samræmi við ákvæði laga og ef rekstur er ekki í samræmi við fjárlög.



Fjármála- og rekstrarsvið

Svið fjármála og rekstrar er stoðsvið innan Sjúkratrygginga Íslands. Kjarna-hlutverk sviðsins snýr því að því að sinna verkefnum / þáttum sem sameignlegir eru flestum eða öllum sviðum stofnunarinnar og hagkvæmara / betra er talið að sinna frá einum stað fremur en fela það hverju einstöku sviði.

Annar mikilvægur þáttur sem afmarkar starfsemi Fjármála- og rekstrarsviðs er aðgreining verkefna m.t.t. til innra eftirlits. Þannig er það almennt hlutverk fagsviða að ákvarða réttindi til sjúkratryggðra einstaklinga í samræmi við þær reglur sem um þau gilda og greiðslur til VHB í samræmi við samninga. Þegar slík ákvörðun liggur fyrir þá staðfesta fagsvið hana gagnvart Fjármálasviði sem í framhaldinu annast viðeigandi bókhaldsfærslur og greiðslu. Með þessari verkaskiptingu verður til staðar aðgreining á milli annars vegar ákvörðunar um réttindi til greiðslu og hins vegar útborgun réttinda.

Tryggingasvið

Kjarnaverkefni Tryggingasviðs felast í tvennu. Annars vegar utanumhald réttinda og kostnaðarþátttöku sjúkratryggðar í heilbrigðisþjónustu. Hins vegar framkvæmd samninga við veitendur heilbrigðisþjónustu. Til viðbótar falla undir sviðið tveir afmarkaðir málaflokkar sem eru slysatryggingar og sjúklingatrygging.

Viðskiptasvið

Hlutverk sviðsins er að greina þarfir hins sjúkratryggða fyrir heilbrigðisþjónustu m.a. með tilliti til magns gæða og kostnaðar. Viðfangsefnin eru annars vegar ferlar tengdir kostnaðarhlutdeild lyfja og hins vegar þjónustu og vörukaup á heilbrigðisviði að undangengnu formlegu innkaupa og/eða samningaferli.

Þjónustu- og hjálpartækjamiðstöð

Kjarnaverkefni Þjónustu- og hjálpartækjamiðstöðvar felast í þrennu.

Utanumhald réttinda sjúkratryggðra er varðar hjálpartæki, framkvæmd samninga við söluaðila hjálpartækja og endurnýtingu og viðgerðir hjálpartækja. Að auki fellur undir sviðið rekstur þjónustumiðstöðvar fyrir viðskiptavinum Sjúkratrygginga Íslands.





Lykiltölur 2015

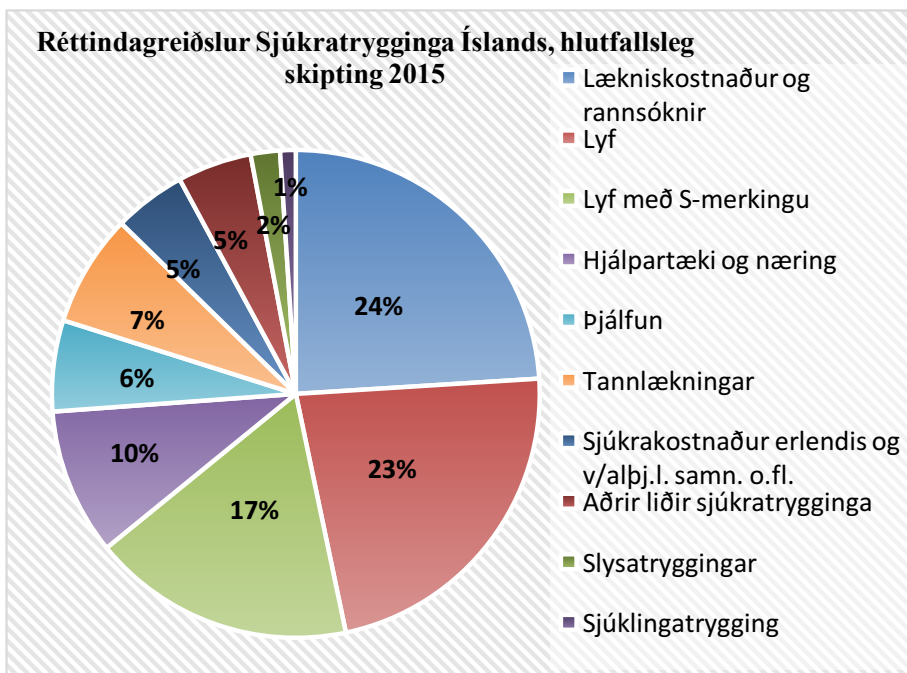
Útgjöld sjúkra-, slysatrygginga og sjúklingatrygginga 2011-2015


Mílljónir króna á verðlagi hvers árs

	Sjúkra- tryggingar	Slysa- tryggingar	Sjúklinga- trygging	Samtals	% af heildar- útgjöldum ríkissjóðs	% af vergri lands- framleiðslu
2011	29.985	547	89	30.621	5,2	1,8
2012	30.935	655	88	31.678	5,2	1,8
2013	32.178	724	187	33.089	5,4	1,8
2014	34.670	749	246	35.665	5,3	1,8
2015	36.875	731	389	37.995	5,5	1,7

Hagstofa Íslands: Gjöld ríkissjóðs, Verg landsframleiðsla.

Réttindagreiðslur Sjúkratrygginga Íslands, hlutfallsleg skipting 2015





Augnlæknar

70 þúsund komur til augnlækna á ári



Talþjálfun

Rúmlega 20 þúsund komur í talþjálfun á árinu 2015

26% 74%



Lyf

Sí greiddi 8.557 m.kr. í almenn lyf á árinu sem er að meðaltali 26þús.kr. á hvern íbúa.



Sjúkrþjálfun

13% landsmanna fóru til sjúkrþjálfara á árinu



Hjálpartæki

17.373 manns sóttu um hjálpartæki árið 2015 sem er 21% fleiri en árið áður.



Sérgreinalæknar

Komur til sérgreinalækna á árinu voru 485.940 sem þýðir að meðaltali hafi hver íbúi komið tæplega 1,5 sinnum.

Umfang greiðslna í m.kr.	2015	2014
Sjúkratryggingar:		
Lækniskostnaður	9.045,9	8.288,1
Lyf	8.557,5	8.389,5
Lyf með S-merkingu	6.565,3	6.431,3
Hjálpartæki og næring	3.661,0	3.535,2
Hjúkrun í heimahúsum	227,5	202,1
Þjálfun	2.275,3	1.987,6
Tannlæknakostnaður	2.804,5	2.447,2
Sjúkraflutningar og ferðir innanlands	764,2	714,8
Brýn meðferð erlendis	1.870,5	1.685,7
Sjúkrakostnaður vegna veikinda og slysa erlendis	494,1	430,3
Sjúkradagpeningar	323,8	287,0
Annað	285,0	271,4
Samtals sjúkratryggingar:	36.874,6	34.670,1
Slysatryggingar		
	731,0	749,1
Sjúklingatrygging		
	389,2	246,0
Samtals útgjöld sjúkra-, slysa- og sjúklingatryggingar	37.994,8	35.665,2

Réttindagreiðslur Sjúkratrygginga Íslands (SÍ) fyrir árið 2015 námu 37.995 milljón kr. sem var 5,5% af heildarútgjöldum ríkisins og 1,7% af vergri landsframleiðslu. Útgjöld jukust um 2.330 milljónir frá árinu 2014.

Mesta kostnaðarhækkunin var í lækniskostnaði en hann hækkaði á milli ára um 758 m.kr. Þar af hækkaði kostnaður vegna sérgreinalækninga um 553 m.kr.

Tannlæknakostnaður hækkaði um 358 m.kr. og er helsta skýringin hækkun á kostnaði vegna tannlækninga barna. Samningur við Tannlæknafélag Íslands frá árinu 2013 um fríar tannviðgerðir barna er innleiddur í áföngum og bættu-st tveir árgangar við á árinu 2015.

Hlutfallslega var mesta aukningin í kostnaði við sjúklingatryggingu en kostnaður jókst um 58% milli ára eða 143 m.kr. Umsóknnum hefur fjölgað og fleiri bótauppgjör hafa farið fram en breytingar hafa verið gerðar til að flýta matsferlinu.

Hækkun réttindagreiðslna SÍ um 2.330 m.kr. á milli árána 2014 og 2015 var 6,5%. Á sama tíma hækkaði vísitala neysliverðs um 1,6%.

Kostnaðarhlutdeild sjúkratrygðra var mjög breytileg eftir réttindaflokkum, t.d. er engin í kostnaði vegna S-merktra lyfja, nálægt 25% kostnaðarhlutdeild í almennum lyfjum en 42% í sjúkrþjálfun. Að því gefnu að kostnaðarhlutdeild sjúkratrygðra í samanlögðum öllum réttindaflokkum væri 23% og hlutur sjúkratrygginga 77% þá væri heildarverðmæti þjónustunnar rúmlega 49 milljarðar.

Yfirlit yfir samninga í gildi í árslok 2015


Viðsemjendur og þjónusta

- Rammasamningur við sérgreinalækna um lækningar utan sjúkrahúsa. Samningurinn tekur til almennra lyflækna, augnlækna, barnageðlækna, barnalækna, blóðlækna, bæklunarskurðlækna, efnaskipta- og innkirtlalækna, endurhæfingarlækna, geðlækna, gigtarlækna, háls- nef- og eyrnalækna, hjartalækna, húðlækna, krabbameinslækna, kvensjúkdómalækna, lungnalækna, lýtalækna, sérfræðinga í meltingarsjúkdómum, nýrnalækna, ofnæmis- og ónæmislækna, skurðlækna, smitsjúkdómalækna, svæfingarlækna, taugalækna, þvagfæraskurðlækna og öldrunarlækna
- Læknafélag Reykjavíkur um aðkomu sérgreinalækna að málefnum er varða rammasamning SÍ og sérgreinalækna
- Barnalæknaþjónustan ehf. um barnalækningar utan sjúkrahúsa
- Heimilislæknastöðin hf. um rekstur Heilsugæslustöðvarinnar í Lágmúla
- Heimilislæknastöðin hf. um heilbrigðisþjónustu í fangelsum á Reykjavíkursvæðinu
- Salus ehf. um rekstur Heilsugæslustöðvarinnar Salahverfi, Kópavogi
- Rammasamningur við sjálfstætt starfandi heimilislækna um heimilislæknaþjónustu
- Læknavaktin um móttökuvakt á höfuðborgarsvæðinu
- Læknavaktin um vitjanþjónustu á höfuðborgarsvæðinu



- Læknavaktin um heilbrigðisráðgjöf í síma og vegvísun í íslenska heilbrigðiskerfinu – Nýr samningur
- Heilbrigðisstofnun Norðurlands um heilbrigðisráðgjöf í síma og vegvísun í íslenska heilbrigðiskerfinu – Nýr samningur
- Læknisfræðileg myndgreining ehf. um læknisfræðilega myndgreiningu
- Íslensk myndgreining ehf. um læknisfræðilega myndgreiningu
- Vefjarannsóknarstofan ehf. um rannsóknir í líffærameinafræði
- Rannsóknarstofan Glæsibæ ehf. um blóðmeina- og efnameinafræðirannsóknir
- Rannsóknastofan í Mjódd ehf. um blóðmeina- og efnameinafræðirannsóknir
- Ellen Mooney um rannsóknir í húðmeinafræði
- Rannsóknastofa í lyfja- og eiturefnafræði um lyfja og eiturefnarannsóknir
- Krabbameinsfélag Íslands um rannsóknir í frumumeinafræði
- Landspítali um rannsóknir í frumumeinafræði – Nýr samningur
- Landspítali um rannsóknir í sýkla-, veiru-, ónæmis-, klínískri lífefna- og blóðmeinafræði
- Sjúkrahúsið á Akureyri um rannsóknir í sýkla-, veiru-, ónæmis-, klínískri lífefna- og blóðmeinafræði
- Sjúkrahúsið á Akureyri um rannsóknir í líffærameinafræði
- Landspítali um greiðslur rannsókna sem pantaðar eru af Heilsugæslunni Salahverfi
- Rammasamningur við sjúkrastofnanir um rannsóknir sem pantaðar eru af sjálfstætt starfandi læknum
- Hjartavernd ses. um kaup á þjónustu af Rannsóknarstöð Hjartaverndar vegna hóp- og vísindarannsókna
- Krabbameinsfélag Íslands um skipulagða leit að krabbameinum í leghálsi og brjóstum
- Bláa lónið hf. um húðmeðferð fyrir psoriasis- og exemsjúklinga
- Húðlæknastöðin ehf. um meðferð með lasertækjum
- Útlitslækning ehf. um meðferð með lasertækjum
- LaserSjón ehf. um laseraðgerðir á augum
- Sjónlag hf. um laseraðgerðir á augum
- Augljós laser augnlækningar ehf. um laseraðgerðir á augum
- LaserSjón ehf. um augasteinsaðgerðir
- Sjónlag hf. um augasteinsaðgerðir
- Augnlæknar Reykjavíkur ehf. um aðgerðir með diode lasertækni til meðhöndlunar á gláku
- Miðstöð foreldra og barna ehf. um sérhæfða geðheilbrigðisþjónustu og tengslaeflandi meðferð fyrir verðandi foreldra og foreldra með ungbörn
- Landspítali um aðgerðir sem fela í sér lokun á opi milli gátta í hjartaþærðingu (Amplatzer aðgerðir)
- Landspítali um Aortalokuskripti með þræðingartækni (TAVI aðgerð)
- Landspítali um einingarverð og gjaldskrá vegna ákveðinna verka sem unnin eru á dag- og göngudeildum
- Landspítali um endurnýjun á rafhlöðum í sjúklingum með ígrædd rafskaut í heila eða hrygg
- Landspítali um heimflutning og gjörgæslu fyrir sjúkratryggða sem fá ígrætt HM-II hjálparhjarta í Gautaborg
- Landspítali um innæðaaðgerðir með þræðingartækni í æðakerfi miðtaugakerfisins – Nýr samningur
- Landspítali um innæðaviðgerðir vegna æðagúla í höfði
- Landspítali um ígræðslu nýrna frá lifandi gjöfum
- Landspítali um íhluti vegna brennsluaðgerða við gáttatifi
- Landspítali um kuðungsígræðslu

- Landspítali um radiofrequency ablation (RFA) meðferð við krabbameini í lifur
- Landspítali um stofnfrumumeðferð
- Landspítali um söfnun og flutning á eitilfrumum frá Svíþjóð til Íslands og um chimerismapróf
- Landspítali um tilvik þegar nauðsynlegt er að fá sérgreinalækni sem starfar erlendis til að veita meðferð á sjúkrahúsi á Íslandi
- Landspítali um vinnureglur vegna læknismeðferðir barna erlendis
- Landspítali um þjónustu ADHD-teymis – Nýr samningur
- Sjúkrahúsið á Akureyri um augasteinsaðgerðir
- Sjúkrahúsið á Akureyri um kæfisvefnsaðgerðir
- Sjúkrahúsið á Akureyri um liðskiptaaðgerðir
- Sjúkrahúsið á Akureyri um lyfjagjöf í auga
- Sjúkrahúsið á Akureyri um þjónustu sérfræðings í efnaskipta- og innkirtlalækningum
- Sjúkrahúsið á Akureyri um þjónustu sérfræðings í húðsjúkdómalækningum
- Sjúkrahúsið á Akureyri um þjónustu sérfræðings í lungnalækningum
- Sjúkrahúsið á Akureyri um þjónustu sérfræðings í skurðlækningum
- Sjúkrahúsið á Akureyri um þjónustu sérfræðings í taugalækningum
- Heilbrigðisstofnun Austurlands um þjónustu sérfræðings í húðsjúkdómalækningum
- Heilbrigðisstofnun Austurlands um sérfræðiþjónustu í augnlækningum
- Heilbrigðisstofnun Austurlands um sérfræðiþjónustu í hjarta- og nýrnalækningum
- Heilbrigðisstofnun Austurlands um sérfræðiþjónustu í kvenlækningum – Nýr samningur
- Heilbrigðisstofnun Norðurlands um sérfræðiþjónustu í lungna-, hjarta- og efnaskipta og innkirtlalækningum á Blönduósi
- Heilbrigðisstofnun Norðurlands um sérfræðiþjónustu í bæklunarskurðlækningum, almennum skurðlækningum, lýta- og þvagfæraskurðlækningum á Sauðárkróki
- Heilbrigðisstofnun Norðurlands um sérfræðiþjónustu í kvenlækningum og geðlækningum á Sauðárkróki
- Heilbrigðisstofnun Norðurlands um sérfræðiþjónustu í þvagfæraskurðlækningum á Húsavík
- Heilbrigðisstofnun Suðurlands um þjónustu krabbameinslæknis og kvensjúkdómalæknis
- Heilbrigðisstofnun Suðurlands um þjónustu sérfræðings í hjartalækningum
- Heilbrigðisstofnun Suðurlands um þjónustu sérfræðings í lungnalækningum
- Heilbrigðisstofnun Suðurlands um þjónustu svæfingarlæknis
- Heilbrigðisstofnun Suðurnesja um þjónustu sérfræðings í hjartalækningum
- Heilbrigðisstofnun Vestfjarða um þjónustu sérfræðings í kvenlækningum
- Heilbrigðisstofnun Vestfjarða um skimun fyrir kæfisvefni – Nýr samningur
- Heilbrigðisstofnun Vesturlands um aðstoðu og svæfingar vegna tannlækninga
- Heilbrigðisstofnun Vesturlands um sérfræðiþjónustu í hjartalækningum
- Children's Hospital í Boston um meðferð barna
- Karolinska University Hospital í Stokkhólmi um stofnfrumumeðferð
- Karolinska University Hospital í Stokkhólmi um meðferð með geislun (Gamma Knife)
- Rigshospitalet í Kaupmannahöfn um þjónustu vegna PET – SCAN
- Sahlgrenska International Care í Gautaborg um lýtalækningar á meðfæddum göllum á höfði og andliti – Nýr samningur
- Sahlgrenska International Care í Gautaborg um líffæragjafir og líffæraígræðsla
- Landspítali vegna framkvæmdar á samningi SÍ og Sahlgrenska sjúkrahússins í Gautaborg um líffæratöku og líffæraígræðslu
- Skåne Care AB í Lundi í Svíþjóð – Rammasamningur um heilbrigðisþjónustu – Nýr samningur
- Skåne Care AB í Lundi í Svíþjóð um þjónustu vegna Choline-PET-SCAN – Nýr samningur
- Skåne Care AB í Lundi í Svíþjóð um hjartaaðgerðir á börnum
- Landspítali vegna framkvæmdar samnings SÍ og Skåne Care um hjartaskurðaðgerðir á börnum
- Íslenska kirkjan í Svíþjóð um aðstoð við sjúklinga í Gautaborg á vegum SÍ
- Ingibjörg Helgadóttir um aðstoð við sjúklinga í Stokkhólmi og nágrenni á vegum SÍ
- Ása Ásgeirsdóttir um aðstoð við sjúklinga í Lundi og nágrenni á vegum SÍ
- Rammasamningur við tannlækna um tannlækningar barna



- Tannlæknafélag Íslands um tannlækningar barna
- Tannlæknafélag Íslands um rafræn samskipti og aðgerðaskrá
- Peter Holbrook og Stefán Pálmason um munnlyflæknisfræði – Nýr samningur
- Tannlæknadeild Háskóla Íslands/Landspítali um nauðsynlegar tannlækningar
- Tannlæknadeild Háskóla Íslands/Landspítali um tannlækningar á göngudeild
- Tannlækningastofnun HÍ um skoðun sjúklinga í tengslum við athugun á veittri tannlæknaþjónustu
- Rammasamningur við sjálfstætt starfandi sjúkrahjúfara um sjúkrahjúfuna utan sjúkrahúsa
- Rammasamningur við sjúkrastofnanir um sjúkrahjúfuna á göngudeild
- Einstaka sjúkrahjúfara um að sinna sjúkrahjúfuna við dreifðar byggðir
- Félag sjúkrahjúfara um faglegt samstarf
- Félag sjúkrahjúfara um heildarendurskoðun SP-kerfisins og skiptingu SP-sjóðsins – Nýr samningur

- Sjálfsbjörg Akureyri um sjúkrahjálfun
- Landspítalinn um sjúkrahjálfun á sjúkrahótelum
- Heilsugæsla höfuðborgarsvæðisins um samstarf vegna innleiðingar hreyfiseðla í heilbrigðiskerfinu
- Heilbrigðisstofnun Suðurlands um samstarf vegna innleiðingar hreyfiseðla í heilbrigðiskerfinu
- Heilbrigðisstofnun Norðurlands um samstarf vegna innleiðingar hreyfiseðla í heilbrigðiskerfinu
- Heilbrigðisstofnun Suðurnesja um samstarf vegna innleiðingar hreyfiseðla í heilbrigðiskerfinu
- Heilbrigðisstofnun Austurlands um samstarf vegna innleiðingar hreyfiseðla í heilbrigðiskerfinu
- Heilbrigðisstofnun Vesturlands um samstarf vegna innleiðingar hreyfiseðla í heilbrigðiskerfinu
- Heilbrigðisstofnun Vestfjarða um samstarf vegna innleiðingar hreyfiseðla í heilbrigðiskerfinu
- Reykjalundur um samstarf vegna innleiðingar hreyfiseðla í heilbrigðiskerfinu – Nýr samningur
- Heimilislæknastöðin hf. um samstarf vegna innleiðingar hreyfiseðla í heilbrigðiskerfinu – Nýr samningur
- Salus ehf. um samstarf vegna innleiðingar hreyfiseðla í heilbrigðiskerfinu – Nýr samningur
- Sjúkrahjálfun Styrkur um innleiðingu hreyfiseðla í heilbrigðiskerfinu
- Endurhæfing ehf. um ráðgjöf sjúkrahjálfara í setstöðuráðgjafarhópi hjálpartækjamiðstöðvar Sí
- Reykjalundur um þverfaglega endurhæfingu
- Náttúrulækningafélag Íslands um þverfaglega endurhæfingu á HNLFI
- Styrktarfélag lamaðra og fatlaðra um sjúkra- og iðjuþjálfun barna og ungmenna
- Þraut ehf. um þverfaglega greiningu og endurhæfingu fyrir einstaklinga með vefjagigt
- Endurhæfing ehf. um þjálfun einstaklinga með fjölbættar skerðingar og ráðgjöf til þeirra
- HL stöðin á Akureyri um endurhæfingu og þjálfun
- HL stöðin í Reykjavík um endurhæfingu og þjálfun



- Gigtarfélagið um iðjuþjálfun
- Sjálfsbjörg Akureyri um iðjuþjálfun
- Rammasamningur við talmeinafræðinga um talmeinaþjónustu
- Rammasamningur við sveitarfélög eða stofnanir þeirra um talmeinaþjónustu – Nýr samningur
- Félag talmeinafræðinga á Íslandi um faglegt samstarf
- Einstaka talmeinafræðinga um að sinna talþjálfun við dreifðar byggðir
- Reykjavíkurborg um heimahjúkrun
- Karitas um sérhæfða líknarmeðferð í heimahúsum
- Heilsueflingarmiðstöðin um sérhæfða hjúkrunarmeðferð fyrir börn í heimahúsum
- Heimahlyning á Akureyri um sérhæfða líknarmeðferð í heimahúsum
- Heilbrigðisstofnun Norðurlands um heimahjúkrun
- Landspítali um aðgang að sjúkraskrá, aðgengi að klínískum kerfum og ráðgjöf varðandi meðferð sjúklinga Karitas
- Landspítali um aðgang að sjúkraskrá fyrir Heilsueflingarmiðstöðina
- Landspítali um öflun og rekstur rúmmálsstýrðra öndunarvéla í heimahúsum ásamt þjónustu (CPAP, BIPAP)
- Ísaga ehf. um súrefnisþjónustu í heimahúsum
- Donna ehf. og Ísaga ehf. um leigu á litlum, léttum og hreyfanlegum súrefnissíum
- Landspítali um hjúkrunarfræðilega ráðgjöf um súrefnisþjónustu í heimahúsum
- Sjúkrahúsið á Akureyri um aðstoðu fyrir starfsemi Heimahlyningar á Akureyri og aðstoð við meðferð sjúklinga
- Heilsumiðstöðin ehf. ásamt Sinnum ehf., í kjölfar útboðs, um kaup á gistingu og hótelpjónustu vegna reksturs sjúkrahótels
- Landspítali um hjúkrunarþjónustu á sjúkrahótelum – Nýr samningur
- Rammasamningur við rekstraraðila gististaða á Akureyri um gistipjónustu á Akureyri – Nýr samningur
- Rammasamningur við ljósmæður vegna fæðinga og umönnunar sængurkvenna í heimahúsum
- Rammasamningur við sálfræðinga um sálfræðimeðferð fyrir börn og unglinga
- BUGL um tilvísanir í sálfræðimeðferð
- Heilsugæsla höfuðborgarsvæðisins um tilvísanir í sálfræðimeðferð
- Greiningar- og ráðgjafarstöð ríkisins um tilvísanir í sálfræðimeðferð
- Heilbrigðisstofnun Suðurlands um tilvísanir í sálfræðimeðferð
- Barnaspítali Hringisins um tilvísanir í sálfræðimeðferð
- SÁÁ um áfengis- og vímuefnameðferð á sjúkrahúsinu Vogu
- SÁÁ um dagdeildarþjónustu fyrir áfengissjúka
- SÁÁ um viðhaldsmeðferð gegn ópíumfíkn
- Meðferðarheimilið í Krýsuvík um langtíma áfengis og vímuefnameðferð – Nýr samningur
- Húðlæknastöðin ehf. um ljósmeðferðir vegna húðsjúkdóma
- Rammasamningur um ljósmeðferðir vegna húðsjúkdóma
- Landspítali og Sjúkrahúsið á Akureyri um umsýslu og greiðslu kostnaðar vegna S-merktra lyfja
- Landspítali og Sjúkrahúsið á Akureyri um skilyrði sem þurfa að vera uppfyllt við notkun nýrra S-merktra lyfja
- Landspítali um framkvæmd samkomulags vegna S-merktra lyfja
- Sjúkrahúsið á Akureyri um framkvæmd samkomulags vegna S-merktra lyfja
- Landspítali um þátttöku í Nordstar rannsókn – Nýr samningur
- Rammasamningar í kjölfar útboðs um spælkur og viðaukasamningur um viðhalds og viðgerðarþjónustu við Eirberg ehf., Stoð

hf. og Össur Iceland ehf.

- Rammasamningar í kjölfar útboðs um gervilimi og viðaukasamningur um viðhalds og viðgerðarþjónustu við Stoð hf. og Össur Iceland ehf.
- Samningar í kjölfar útboðs um kaup á bleyjum, netbuxum og undirleggjum auk samkomulags um bleyjur fyrir einstaklinga með sérþarfir við Logaland ehf., Olíuverzlun Íslands hf. og Rekstrarvörur ehf. – Nýr samningur
- Samningar í kjölfar útboðs um kaup á buxnableyjum við Eirberg ehf., Olíuverzlun Íslands hf. og Rekstrarvörur ehf. – Nýr samningur
- Rammasamningar í kjölfar útboðs um bað- og salernishjálpartæki við Eirberg ehf., Fastus ehf., Stoð hf. og Öryggismiðstöð Íslands hf.
- Rammasamningar í kjölfar útboðs um sjúkrarúm og fólkslyftara við Eirberg ehf., Fastus ehf., Stoð hf., Öryggismiðstöð Íslands hf. og Icepharma hf.
- Rammasamningar í kjölfar útboðs um vinnustóla og sérstaka barnastóla við Fastus ehf., Eirberg ehf. og Stoð hf.
- Rammasamningar í kjölfar útboðs um hjólastóla og gönguhjálpartæki við Eirberg ehf., Fastus ehf., Stoð hf. og Öryggismiðstöð Íslands hf.
- Hjólið SLB og Örninn hjól ehf. um viðgerðarþjónustu vegna göngugrinda og handknúinna hjólastóla – Nýr samningur
- Rafeyri ehf. á Akureyri og Faxi ehf. – Geisli í Vestmannaeyjum um viðgerðarþjónustu vegna hjálpartækja
- Orthos ehf., Stoð hf., Stoðtækni ehf. og Skósmiðjan ehf. um bæklunarskó ásamt tilheyrandi þjónustu
- Rammasamningar í kjölfar útboðs um þvagleggi og þvagvörur við Fastus ehf., Icepharma hf. og Medor ehf.
- Samningar í kjölfar útboðs um öryggiskallkerfisþjónustu við Securitas ehf., Öryggismiðstöð Íslands hf. og Slökkvilið Ísafjarðar
- Rammasamningur í kjölfar útboðs um kaup á næringu um slöngu, fylgihlutum og næringardrykkjum við Icepharma hf.
- Icepharma hf. um dreifingu/afhendingu á næringu um slöngu og leigu á dælum til notkunar í heimahúsum
- Icepharma hf. um kaup og þjónustu varðandi amínósýrunæringu
- Inter Medica ehf. um insúlíndætur – Nýr samningur
- Stoð hf. um greiðslur fyrir ferðir stoðtækjafræðinga út á land
- Landspítali (göngudeild lungna, ofnæmis og gigtar) og Lyra sf. um mótefnaskortsdeilur
- Landspítali um umsýslu og úthlutun á raförvunartækjum til meðferðar við ökkjalömun
- Landspítali um umsýslu og úthlutun TNS raförvunartækja vegna vandamála í grindarbotni (göngudeild þvagfæraskurðeildar)
- Landspítali um umsýslu og úthlutun TNS raförvunartækja (endurhæfingardeild Grensási)
- Landspítali um ökuhæfnismat (endurhæfingardeild Grensási)
- Sjúkrahúsið á Akureyri um húsnæðisaðstöðu og hjálpartækjaráðgjöf á Kristnesi
- Sjúkrahúsið á Akureyri um TNS raförvunartæki (endurhæfingardeild Kristnesi)
- Rammasamningur við lyfsala um fyrirkomulag pantana og afgreiðslu tiltekinna lyfja – Nýr samningur
- Artasan ehf., GlaxoSmithKline ehf., Icepharma hf., Portfarma ehf., Vistor hf. og Williams & Halls ehf. um fyrirkomulag pantana og afgreiðslu tiltekinna lyfja – Nýir samningar
- Slökkvilið höfuðborgarsvæðisins um sjúkraflutninga á höfuðborgarsvæðinu



- Brunavarnir Suðurnesja um sjúkraflutninga á svæði Heilbrigðisstofnunar Suðurnesja
- Akureyrarbær um sjúkraflutninga á svæði heilsugæslustöðvarinnar á Akureyri
- Heilbrigðisstofnun Norðurlands um sjúkraflutninga til og frá Hrísey og Grímsey – Nýir samningar
- Rauði krossinn á Íslands um útvegum og rekstur bifreiða og tækjabúnaðar til sjúkraflutninga
- Mýflug hf., í kjölfar útboðs, um sjúkraflug innanlands
- Landhelgisgæslan um sjúkraflug með þyrllu
- Ernir ehf. um sjúkraflug til útlanda
- Mýflug hf. um sjúkraflug til útlanda
- Landhelgisgæslan um sjúkraflug til útlanda
- Akureyrarbær um þjónustu sjúkraflutningsmanna við sjúkraflug innanlands
- Sjúkraflug ehf. um þjónustu fylgdarmanna í áætlanarflugi innanlands
- Flugfélag Íslands um sjúkrarúm í innanlandsflugi
- Verktakalæknar um tillögu að mati á varanlegri læknisfræðilegri örorku af völdum slysa sem bótaskyld eru hjá Sí
- Þórður Harðarson um vinnu vegna tilkynninga um atvik sem bótaskyld kunna að vera
- Magnús Páll Albertsson um læknisfræðilega ráðgjöf í málum sem varða sjúklingatryggingu
- Sveitarfélagið Hornafjörður um rekstur heilbrigðis- og öldrunarþjónustu

Greitt skv. reglugerð og gjaldskrá:

- Tæknifrjóvganir, frá 1. október 2011
- Göngudeildarþjónusta fyrir áfengissjúka, frá 1. desember 2014
- Hjúkrunarþjónusta við heimilismenn hjúkrunnarrýma á vegum öldrunarstofnana sem ekki eru á föstum fjárlögum árið 2015 og eru án samnings við Sjúkratryggingar Íslands, frá 1. janúar 2015. (alls 44 hjúkrunarheimili)

Staðtölur



Sjúkratryggingar - Staðtölur 2015

Útgjöld sjúkratrygginga

Tafla 1.1 Útgjöld sjúkratrygginga í samanburði við útgjöld hins opinbera 2006-2015, milljónir kr.
Health insurance in comparison with public expenditure on health care 2006-2015, ISK million

	Sjúkratryggingar	Heilbrigðisútgjöld hins opinbera ¹⁾	Hlutfall
	<i>Health insurance</i>	<i>Public expenditure on health care¹⁾</i>	<i>Ratio</i>
2006	16.229	87.897	18,5%
2007	17.707	98.553	18,0%
2008	22.158	112.154	19,8%
2009	30.837	118.879	25,9%
2010	29.317	115.145	25,5%
2011	29.985	118.563	25,3%
2012	30.935	124.179	24,9%
2013	32.178	132.779	24,2%
2014	34.670	142.800	24,3%
2015	36.863	157.086	23,5%

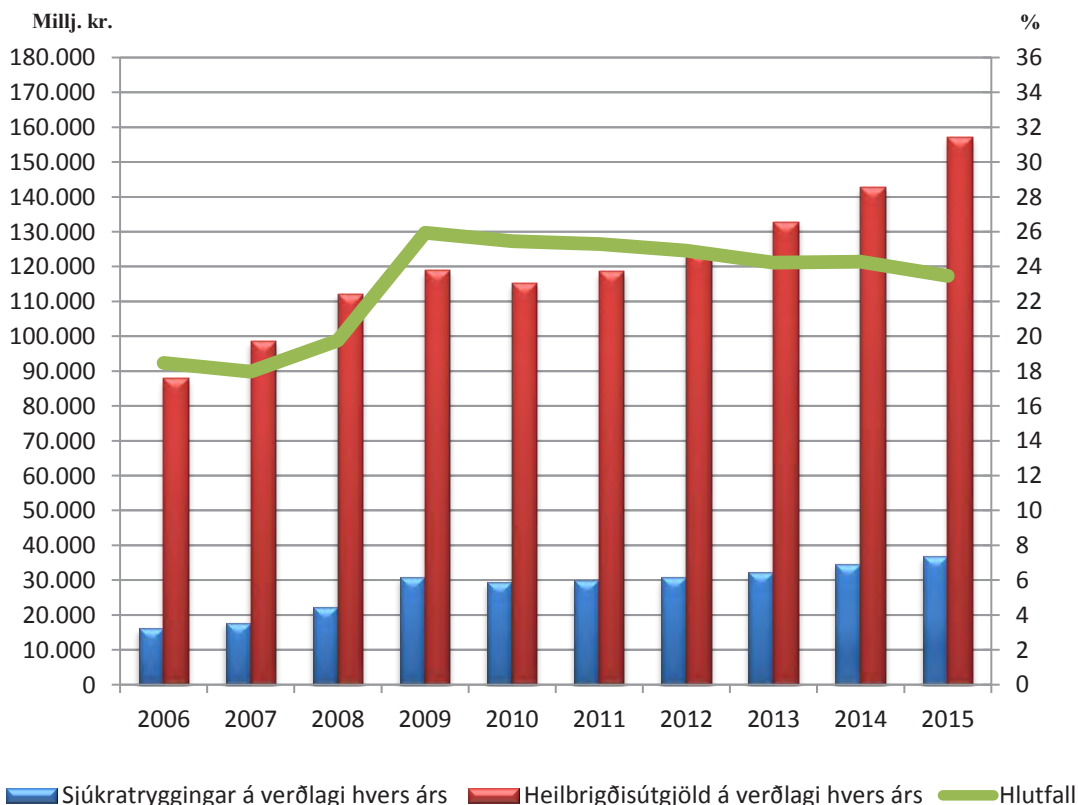
Skýringar:

1) Heimild: Hagstofa Íslands

Notes:

1) Statistics Iceland

Útgjöld sjúkratrygginga sem hlutfall af útgjöldum hins opinbera til heilbrigðismála 2006-2015
Health insurance and public expenditure on health care 2006-2015



Tafla 1.2 Útgjaldaflokkar sjúkratrygginga 2011-2015, í milljónum kr.

Health insurance (health care outside institutions) by type of expenditure 2011-2015, ISK million

	2011	2012	2013	2014	2015	
Lækniskostnaður	5.838	6.140	6.468	7.937	8.736	Medical treatment
Almenn læknishjálp ⁷⁾	193	220	217	230	252	General
Sérfræðilæknishjálp ⁸⁾	5.205	5.513	5.928	7.342	8.116	Specialist
Læknisvottorð og annað greitt vegna lækna ¹⁾	8	9	12	14	11	Payments for health certificates issued by doctors
Endurgreiðslur til sjúklinga	432	398	311	351	357	Reimbursement on grounds of discount certificate
Rannsóknir og slystafugjöld	284	338	359	348	306	Research and emergency services
Rannsóknir á rannsóknarstofum stofnana	284	338	359	348	306	Research in institutions
Aðrar heilbrigðisstéttir	0	1	2	3	4	Other health professionals
Lyf	9.333	8.911	8.218	8.389	8.557	Medicine
Lyfjabúðir ²⁾	9.333	8.911	8.218	8.389	8.557	Pharmacy
Lyf með S-merkingu ⁶⁾	5.285	5.882	6.387	6.431	6.565	"S-labelled" medications
Hjálpartæki ³⁾	2.795	3.080	3.213	3.310	3.412	Assistive technology equipment
Næring og sérfaði ⁹⁾	215	201	215	225	244	Nutrition and special nourishment
Hjúkrun í heimahúsum	201	189	197	202	227	Home nursing
Þjálfun	1.748	1.835	1.999	1.988	2.275	Rehabilitation and therapy
Sjúkraþjálfun	1.672	1.720	1.855	1.821	2.064	Physical therapy
Iðjuþj., v/afleiðinga alvarl. og langv. sjúkd. og slysa	23	24	25	28	29	Occupational therapy
Talþj., v/afleiðinga alvarl. langvinnra sjúkd. og slysa	36	62	86	103	141	Speech therapy
Endurgreiðslur til sjúklinga	0	0	1	0	1	Reimbursement to patients
Ýmis önnur þjálfun	17	29	32	36	40	Other therapy
Tannlækningar	1.323	1.403	1.789	2.447	2.804	Dental care for
Tannl. fyrir börn, unglunga, aldraða og öryrkja ⁴⁾	966	1.037	1.398	1.892	2.162	Children, teenagers, retirement and invalidity pensioners
Tannl. v/alvarl. meðfædd. galla, slysa og fleira	357	366	391	555	643	Connate and chronically ill patients, accident patients
Sjúkraflutningar og ferðir innanlands	431	465	715	715	764	Ambulance service and domestic travel costs of patients
Sjúkraflutningar	75	81	274	277	308	Ambulance service
Ferðakostnaður sjúklinga innanlands	356	384	440	438	457	Domestic travel costs of patients
Brýn meðferð erlendis	1.613	1.498	1.380	1.297	1.499	Treatment abroad, acute
Sjúkdómsmeðferð, brýn erlendis	1.405	1.305	1.168	1.084	1.255	Treatment abroad, acute
Ferðakostn. v/brýnnar sjúkdómsmeðf. erlendis	208	193	212	213	244	Travel costs of patients due to acute treatment abroad
Sjúkrakostnaður v/ veikinda og slysa erlendis ⁵⁾	243	236	422	430	494	Treatment abroad because of injuries and sickness
Sjúkrakostnaður vegna veikinda og slysa erlendis	50	61	188	67	159	Treatment abroad because of injuries and sickness
Sjúkrahjálp v/gagnkvæmra alþjl. samn. óendurkræft	193	175	235	363	335	Domestic treatment of foreign nationals
Sjúkradagpeningar	216	252	272	287	324	Per-diem sickness benefits
Annað	225	251	255	271	285	Other
Kostn. v. fæðinga og umönnunar sængurkvenna í h	149	173	176	196	199	Births at home and after birth care at home
Endurgreiðsla umtalsverðs lækni- og lyfjakostnaða	2	0	0	0	0	Reimbursement of high treatment and drug costs
Sérstök húðsjúkdómameðferð	30	32	33	35	45	Special skin treatment
Áfengis- og fíkniefnameðferð, göngudeildarþjónust:	40	42	42	13	6	Alcohol and drug treatment, outpatient ward
Hreyfiseðlar				22	33	
Kostnaður ótalinn annars staðar	5	4	3	6	1	Other
Sjúkrakostn. innlendur LSH / Beinmergs-, nýrnaígræðsla ofl.	236	252	285	388	372	Treatment by LSH / bone marrow and kidney transplant etc.
Samtals	29.985	30.935	32.178	34.670	36.869	Total expenditure

Sértekjur: Framlög frá A-hluta stofnunum

Gjöld umfram sértekjur

Skýringar:

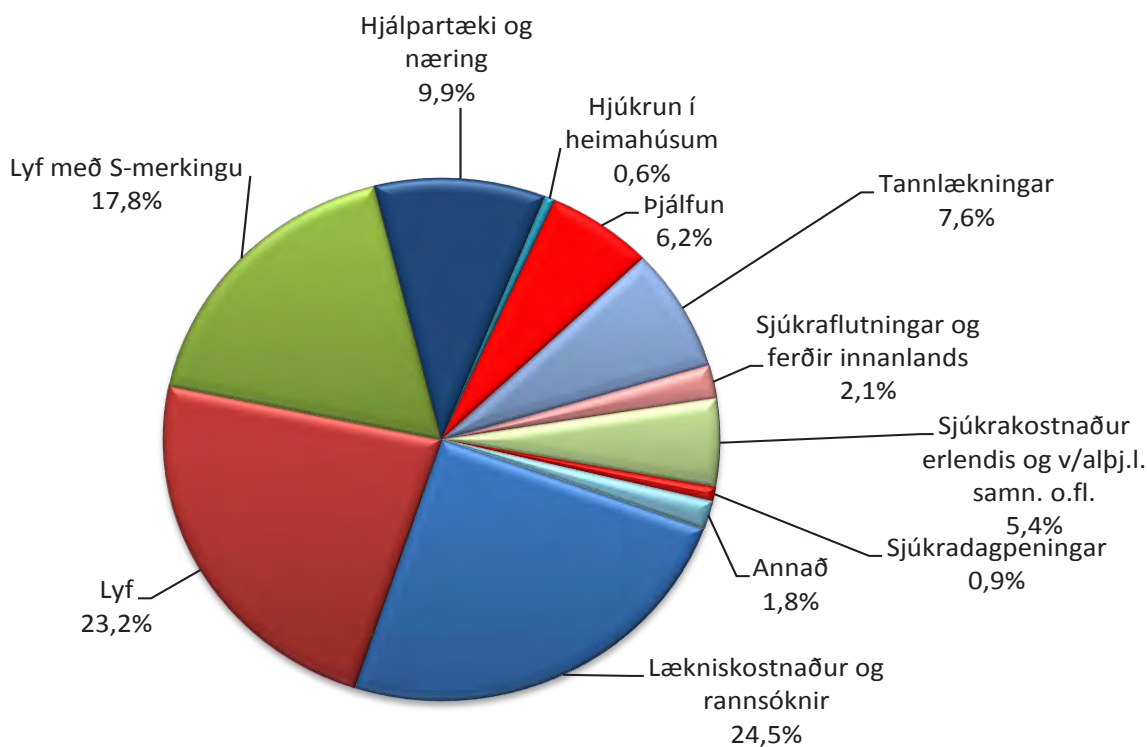
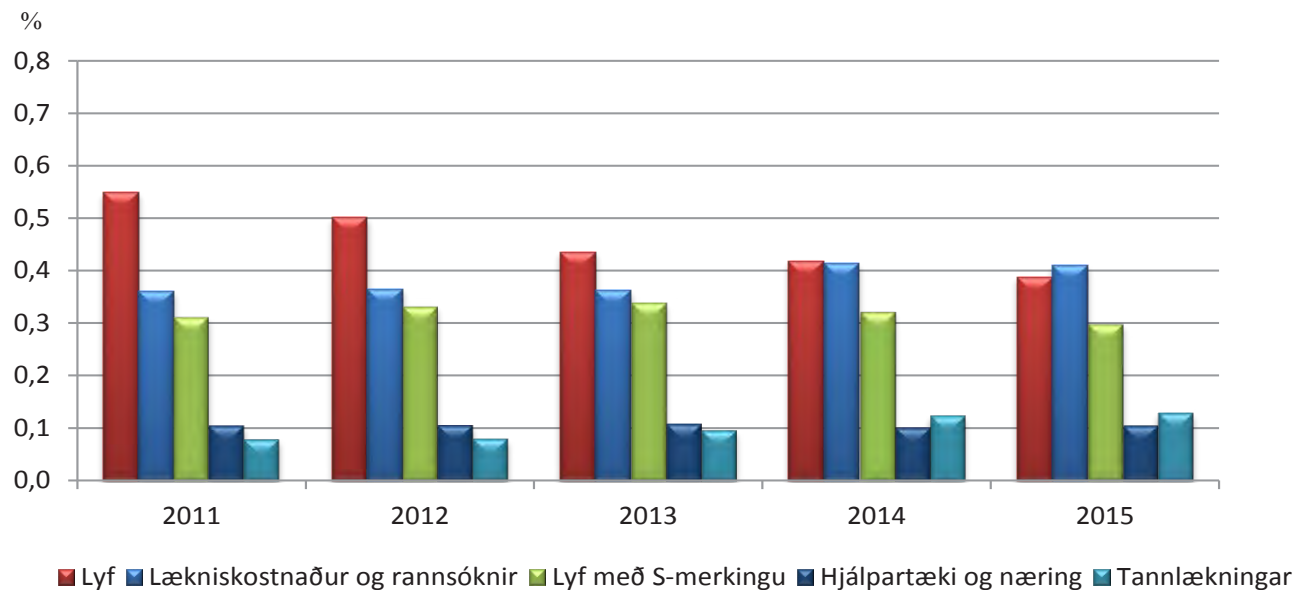
- 1) Reglur um greiðslur fyrir læknisvottorð hafa breyst mikið á tímabilinu.
- 2) Lyf til lyfjabúða ásamt endurgreiðslu til sjúklinga.
- 3) Ný reglugerð um bíla kaupastyrki frá og með janúar 2009.
- 4) Reglum um þátttöku í tannlækna kostnaði var breytt talsvert í lok árs 2009.
- 5) Varðandi breytingar milli árána 2008 og 2009 sjá skýringu 10. í ársreikningi sjúkratrygginga 2009.
- 6) S merkt lyf. Lyfsem eru eingöngu notuð á eða í tengslum við sjúkrastofnun.
- 7) Heilsugæsla höfuðborgarsvæðis sá um greiðslur 2007 og 2008. Sí tók aftur við greiðslum 2009.
- 8) Frá 1. apríl 2011 eru sérgreinalæknar ekki með samning við SÍ.
- 9) Breyting á reglugerð um styrki til kaupa á næringarefnum

Notes:

- 1) Rules regarding payments for health certificate, issued by doctors have changed a lot in recent years.
- 2) Drugs to pharmacies with refunds to patients.
- 3) According to regulation dated January 1st. 2003 and January 2009.
- 4) Rules on patients participation in dental care changed in 1999 and again in 2009.
- 5) Regarding changes from 2008 to 2009 see explanation nr 10 in annual report 2009.
- 6) "S-labelled" medications are those used in outpatient care and only intended for hospital use and are specially provided for in the State Budget.
- 7) Primary Health Care of the Capital Area was in charge of payments 2007 and 2008. IHI commenced payments in 2009.
- 8) From 1st of April 2011 contracts between the Icelandic Health Insurance and specialists are no longer in effect.
- 9) Change in regulation dated January 1st. 2011 regarding nutrition and special nourishment.
- 10) Social Insurance Administration has taken over the jurisdiction from 1. January 2012

Stærstu útgjaldaflokkar sjúkratrygginga í hlutfalli af landsframleiðslu 2011-2015

Largest health insurance type expenditure as a percentage of GDP 2011-2015



Tafla 1.3 Lyfjaútgjöld eftir lyfjaflokkum 2013-2015, millj. kr.

Drug expenditure by ATC-group 2013-2015, million ISK

Lyfjaflokkur (ATC)	2013	2014	2015	Breyting 2014-2015		Category
				millj. kr.	%	
				Change 2014-2015	million ISK	%
A Meltingafæra- og efnaskiptalyf	1.147	1.157	1.181	24	2%	Alimentary tract and metabolism
B Blóðlyf	344	437	555	118	27%	Blood and blood forming organs
C Hjarta- og æðasjúkdómalyf	729	924	907	-17	-2%	Cardiovascular system
D Húðlyf	130	126	123	-3	-2%	Dermatologicals
G Þvagfæra- og kvensjúkdómalyf og kynhormón	572	573	589	17	3%	Genito urinary system and sex hormones
H Hormónalyf önnur en kynhormónar	193	255	264	9	4%	Systemic hormonal preparations
J Sýkingalyf	89	113	115	2	1%	Antiinfectives for systemic use
L Æxlishemjandi- og ónæmislyf	436	398	446	47	12%	Antineoplastic and immunomodulating agent
M Vöðvasjúkdóma- og beinagrindalyf	308	338	344	5	2%	Musculo-skeletal system
N Tauga- og geðlyf	3.006	2.840	2.763	-77	-3%	Nervous system
P Sniklalyf	7	10	9	-1	-11%	Antiparasitica
R Öndunarfæralyf	996	968	1.004	36	4%	Respiratory system
S Augn- og eyrnalyf	221	206	209	3	1%	Sensory organs
V Ýmis lyf	40	46	50	4	9%	Various
Lyfjaútgjöld samtals	8.218	8.389	8.557	168	2%	Total drug expenditure

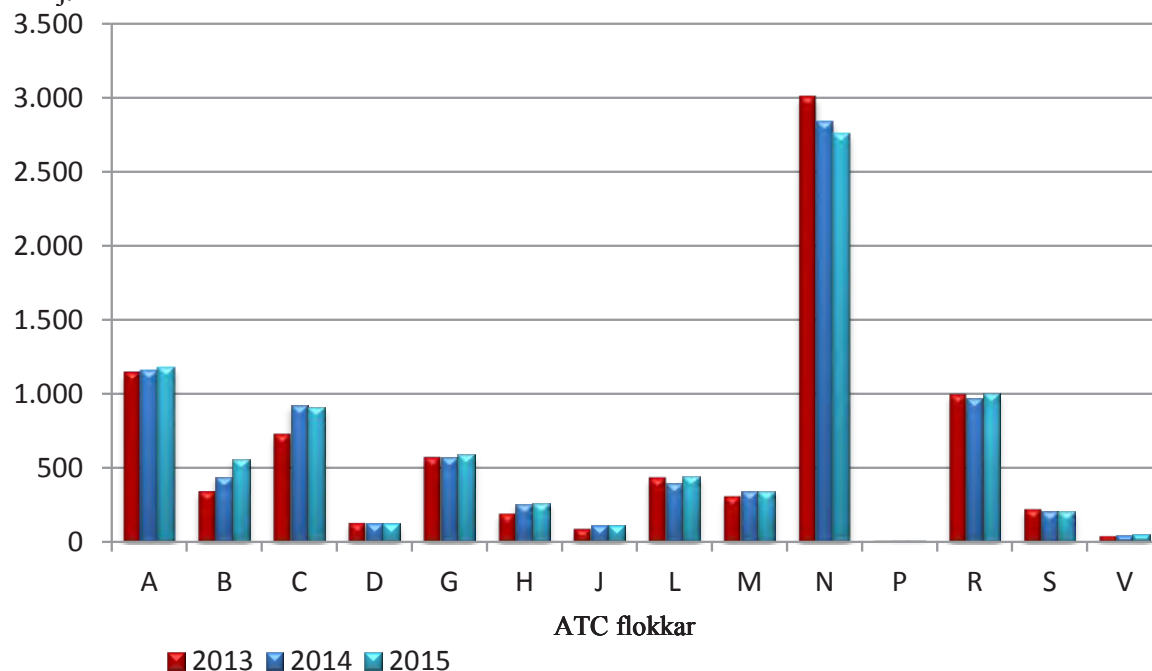
Skýring: Greining kostnaðar er byggð á gögnum úr tölfraeðigagnagrunni SÍ.

Note: Expenditure analysis is based on data from Icelandic Health Insurance (IHI) Database.

Lyfjaútgjöld eftir lyfjaflokkum 2013-2015, millj.kr.

Drug expenditure by ATC-group 2013-2015, million ISK

Millj.



Tafla 1.4 Lyfjaútgjöld SÍ, 25 kostnaðarsömstu lyfjaflokkarnir 2014-2015, millj. kr.

Drug expenditure by SÍ, the 25 top selling ATC group 2014-2015, million ISK

Lyfjaflokkur (ATC)	2014	Röð	2015	Breytingar frá fyrra ári, millj.kr. %		Category
				Röð million ISK	%	
				Change from last year,		
Örvandi lyf, lyf notuð við ADHD og lyf sem efla heilastarfsemi	N06B	762 (1)	765 (1)	3	0,4	Psychostimulants, agents used for ADHD and nootropics
Adrenvirk lyf til innúðunar	R03A	569 (3)	589 (2)	20	3,5	Adrenergics, inhalants
Flogaveikilyf	N03A	581 (2)	545 (3)	-36	-6,2	Antiepileptics
Segavarnalyf	B01A	335 (6)	427 (4)	91	27,2	Antithrombotic agents
Punglyndislyf (antidepressiva)	N06A	403 (5)	424 (5)	22	5,4	Antidepressants
Geðrofslyf (neuroleptica/ antipsyc)	N05A	482 (4)	422 (6)	-60	-12,4	Antipsychotics
Blóðsykurslækkandi lyf nema insí	A10B	280 (8)	301 (7)	21	7,4	Blood glucose lowering drugs, excl. insulins
Insúlín og skyld lyf	A10A	290 (7)	297 (8)	7	2,5	Insulins and analogues
Lyf við sársjúkdómi og maga- og vélindis bakflæði	A02B	262 (9)	268 (9)	6	2,4	Drugs for peptic ulcer and gastro-oesophageal reflux disease (gord)
Lyf til ónæmisbælingar	L04A	247 (10)	248 (10)	1	0,3	Immunosuppressants
Bólguýðandi lyf, nema barksterar	M01A	227 (11)	235 (11)	8	3,4	Antiinflammatory and antirheumatic products, non-steroids
teppusjúkdómum í öndunarvegi	R03B	220 (12)	222 (12)	3	1,2	Other drugs for obstructive airway diseases, inhalants
Ópíóíðar	N02A	195 (13)	191 (13)	-5	-2,4	Opioids
Beta-blokkarar, óblandaðir	C07A	181 (14)	180 (14)	-2	-0,8	Beta blocking agents
Lyf til temprunar á blóðfitu	C10A	178 (15)	175 (15)	-3	-1,4	Lipid modifying agents, plain
Dópamínvirk lyf	N04B	171 (16)	171 (16)	0	-0,3	Dopaminergic agents
krampalosandi lyf	G04B	142 (17)	150 (17)	8	5,6	Other urologicals, incl. antispasmodics
Gláku- og ljósopsprenngjandi lyf	S01E	134 (18)	132 (18)	-2	-1,5	Anticlaucoma preparations and miotics
Barksterar, óblönduð lyf, einnig ti	H02A	115 (20)	119 (19)	4	3,2	Corticosteroids for systemic use, plain
Lyf gegn þarmabólgu	A07E	120 (19)	118 (20)	-2	-1,6	Gonadotropins and other ovulation stimulants
Lyf við göðkynja blöðruhálskirtil:	G04C	96 (22)	115 (21)	19	19,6	
Östrógen	G03C	111 (21)	110 (22)	-1	-0,6	Estrogens
Hormónar og skyld efni	L02A	92 (23)	97 (23)	6	6,3	Hormones and related agents
Vítamín B12 og fólínsýra	B03B	68 (28)	97 (24)	29	43,0	
Lyf við nefstíflu og önnur neflyf til staðverkunar	R01A	83 (25)	95 (25)	12	14,6	
Samtals		6.345	6.494	149	2,3	Total drug expenditure

Tafla 1.4 hefur verið leiðrétt frá ársskýrslu 2014. Einnig er búið að leiðrétta árið 2014 í netútgáfu 2014.

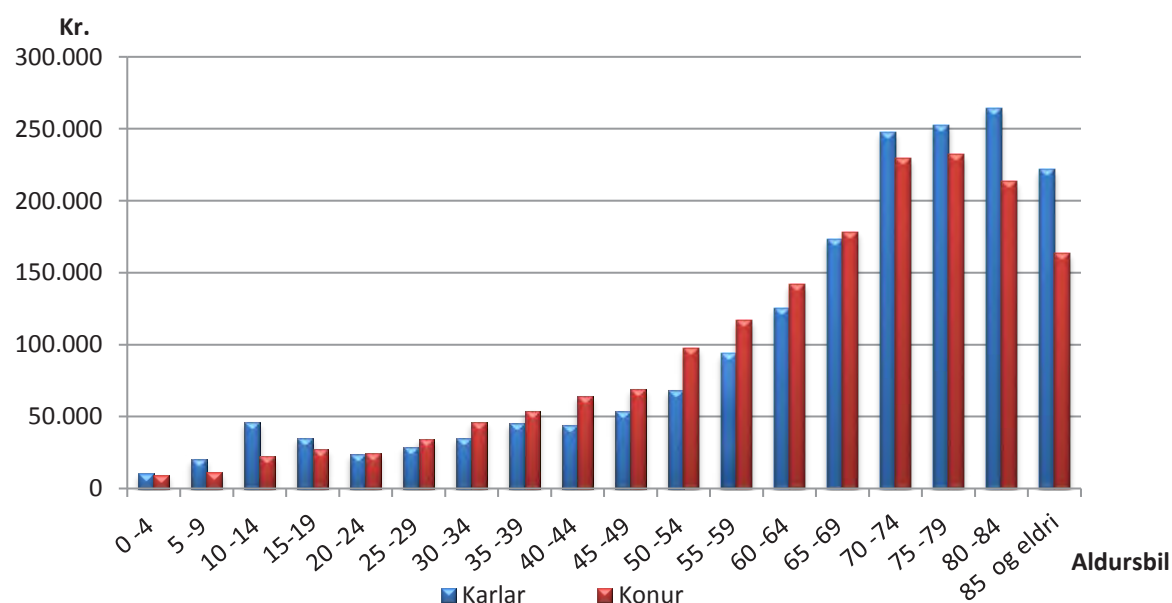
Tafla 1.5 Lyfjaútgjöld og greiðsluþátttaka SÍ eftir kyni og aldri 2014-2015

Drug expenditure and reimbursement by IHI by sex and age 2014-2015

Aldursbil	Greiðsla SÍ/1000 íbúa á dag per. aldursbil árið 2014		Greiðsla SÍ/1000 íbúa á dag per. aldursbil árið 2015		Reiknuð greiðsluþátttaka SÍ 2015 m.v. hámarksverð		
	Karlar	Konur	Karlar	Konur	Karlar	Konur	Samtals
Age group	Expenditure IHI/1000 inhabitants per day per age group 2014		Expenditure IHI/1000 inhabitants per day per age group 2015		Calculated IHI expenditure 2015 with reference to maximum retail price		
	Men	Women	Men	Women	Men	Women	Total
0 -4	9.208	9.548	10.274	9.419	39%	39%	39%
5 -9	24.805	11.016	20.340	11.323	64%	57%	61%
10 -14	46.132	20.786	46.128	22.486	73%	64%	70%
15-19	32.139	27.182	34.517	26.989	63%	41%	52%
20 -24	24.241	22.819	23.721	24.281	55%	33%	42%
25 -29	26.305	32.017	28.911	34.123	55%	42%	47%
30 -34	32.231	43.311	34.506	45.712	56%	49%	52%
35 -39	41.960	53.938	45.051	53.984	58%	51%	54%
40 -44	41.984	59.569	43.969	63.650	54%	52%	53%
45 -49	52.205	69.978	53.423	68.709	55%	53%	54%
50 -54	68.051	92.012	68.158	97.276	56%	58%	57%
55 -59	86.460	111.143	93.811	116.691	58%	59%	59%
60 -64	121.123	129.549	124.860	141.547	60%	60%	60%
65 -69	164.994	176.356	172.947	178.225	66%	65%	65%
70 -74	217.775	215.030	247.702	229.476	71%	69%	70%
75 -79	230.915	210.327	252.616	232.242	72%	69%	70%
80 -84	236.559	203.827	263.989	213.174	72%	68%	70%
85 og eldri	184.442	136.750	221.617	163.351	70%	65%	67%
				Samtals	62,3%	57,3%	59,6%

Greiðsla SÍ árið 2015 á 1000 íbúa á dag, eftir kyni og aldri

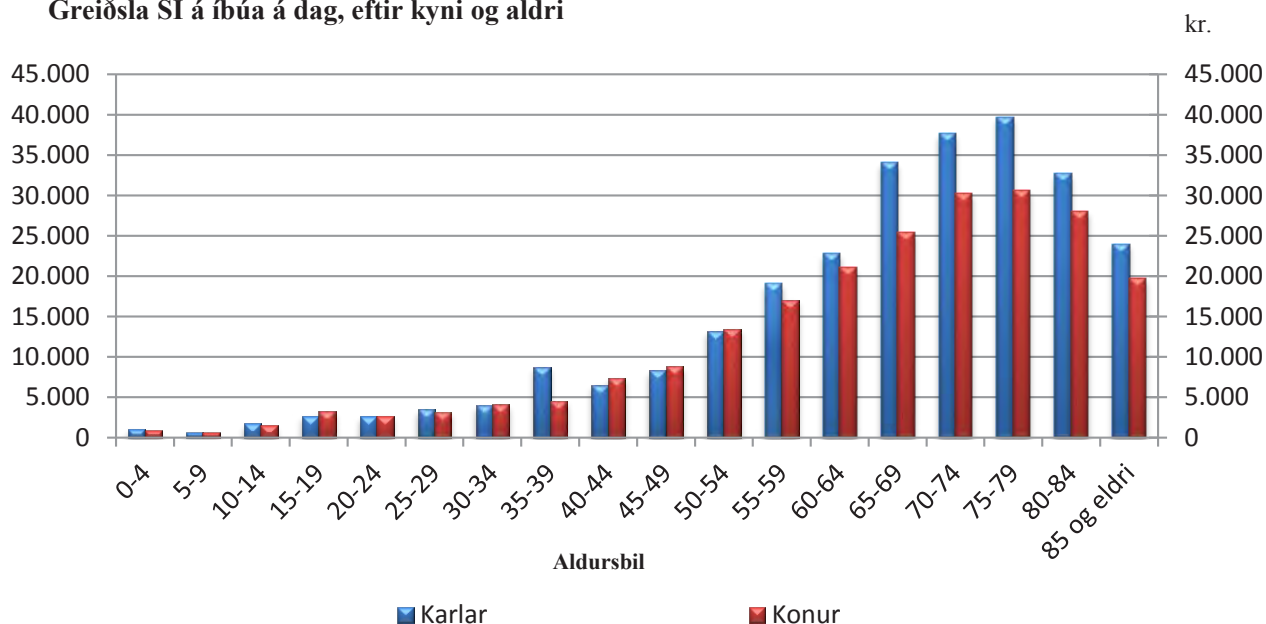
Reimbursement 2015 by the IHI per 1000 inhabitants per day



Tafla 1.6 Lyfjaútgjöld SÍ í fjórum kostnaðarmestu lyfjaflokkunum eftir aldri og kyni, kr.
Drug expenditure by the SSSI in the four most costly ATC-group by sex and age

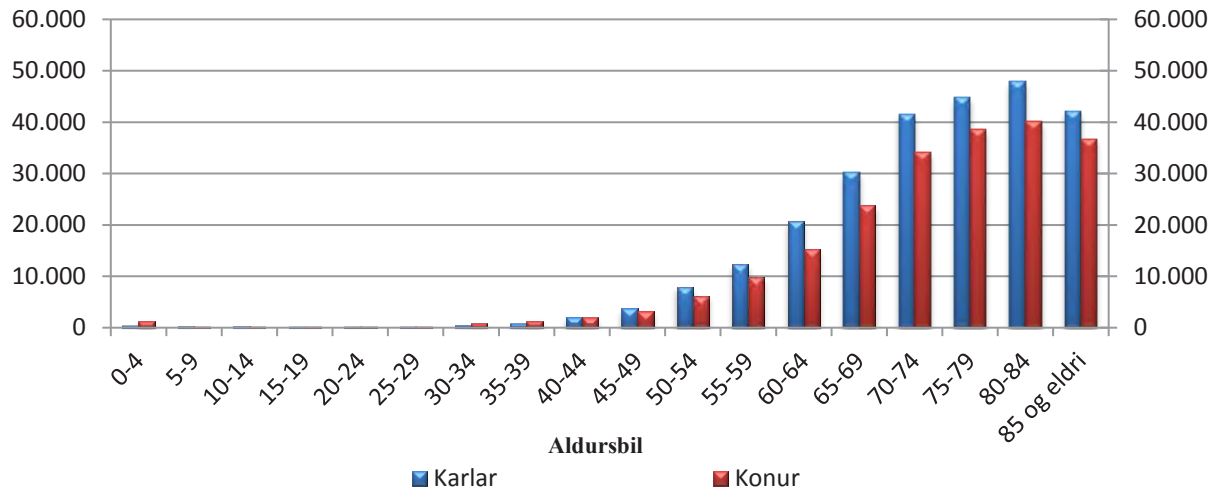
Aldursbil Age distribution	A - Meltingarfæra- og efnaskiptalyf		C -Hjarta- og æðasjúkdómalyf		N - Tauga- og geðlyf		R - Öndunarfæralyf	
	Greiðsla SÍ/1000 íbúa á dag		Greiðsla SÍ/1000 íbúa á dag		Greiðsla SÍ/1000 íbúa á dag		Greiðsla SÍ/1000 íbúa á dag	
	Reimbursement by the SSSI /1000 inhabitants per day		Reimbursement by the SSSI /1000 inhabitants per day		Reimbursement by the SSSI /1000 inhabitants per day		Reimbursement by the SSSI /1000 inhabitants per day	
	kr.		kr.		kr.		kr.	
	Karlar	Konur	Karlar	Konur	Karlar	Konur	Karlar	Konur
	Men	Women	Men	Women	Men	Women	Men	Women
0-4	1.078	859	471	1.260	1.741	775	3.023	2.268
5-9	606	615	346	255	13.759	6.092	1.689	1.342
10-14	1.725	1.506	337	240	36.810	15.035	2.122	1.412
15-19	2.671	3.227	286	282	23.301	14.527	3.085	2.751
20-24	2.632	2.676	222	196	14.997	13.243	1.730	2.718
25-29	3.462	3.186	198	285	17.668	17.324	2.659	2.470
30-34	3.920	4.053	509	854	21.806	21.873	2.701	3.282
35-39	8.779	4.520	804	1.300	24.477	25.316	3.120	4.285
40-44	6.472	7.384	2.091	1.932	21.092	27.840	3.548	6.303
45-49	8.318	8.797	3.787	3.146	22.987	29.965	4.630	7.603
50-54	13.212	13.484	7.901	6.174	22.317	37.315	6.743	11.981
55-59	19.034	17.025	12.265	9.802	28.504	38.269	8.526	16.097
60-64	22.835	21.071	20.725	15.321	29.258	35.441	13.098	24.857
65-69	34.066	25.405	30.268	23.810	29.953	38.711	19.223	29.988
70-74	37.660	30.273	41.447	34.106	38.425	43.625	29.767	41.569
75-79	39.732	30.692	44.774	38.626	33.667	40.410	29.455	36.490
80-84	32.739	28.056	47.886	40.143	33.935	36.759	28.620	29.552
85 og eldri	23.960	19.773	42.066	36.720	23.251	26.809	23.264	17.377

A - Meltingarfæra- og efnaskiptalyf
Greiðsla SÍ á íbúa á dag, eftir kyni og aldri



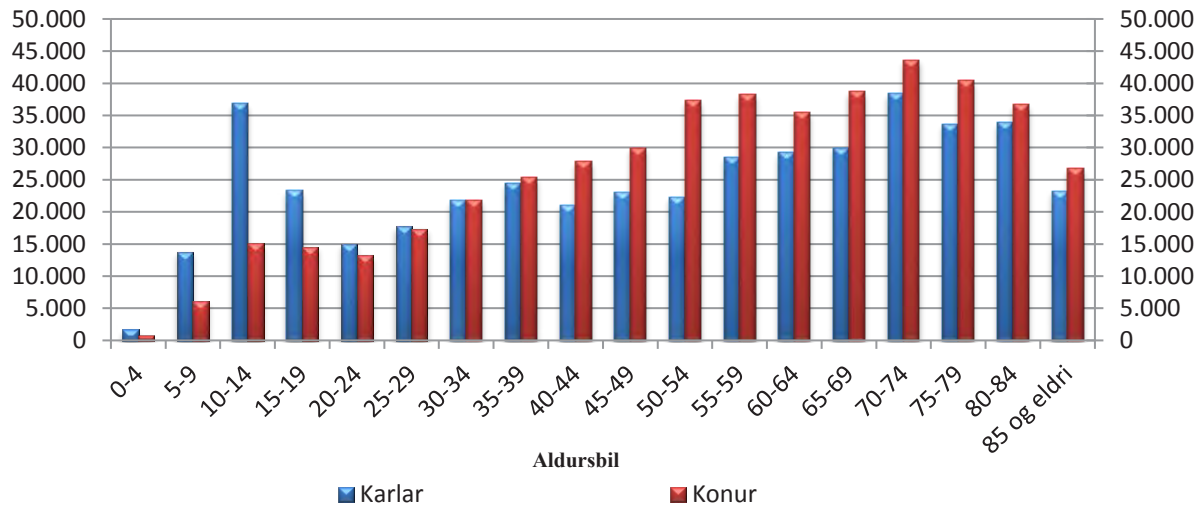
C - Hjarta- og æðasjúkdómalyf
Greiðsla SÍ á 1000 íbúa á dag, eftir kyni

kr.



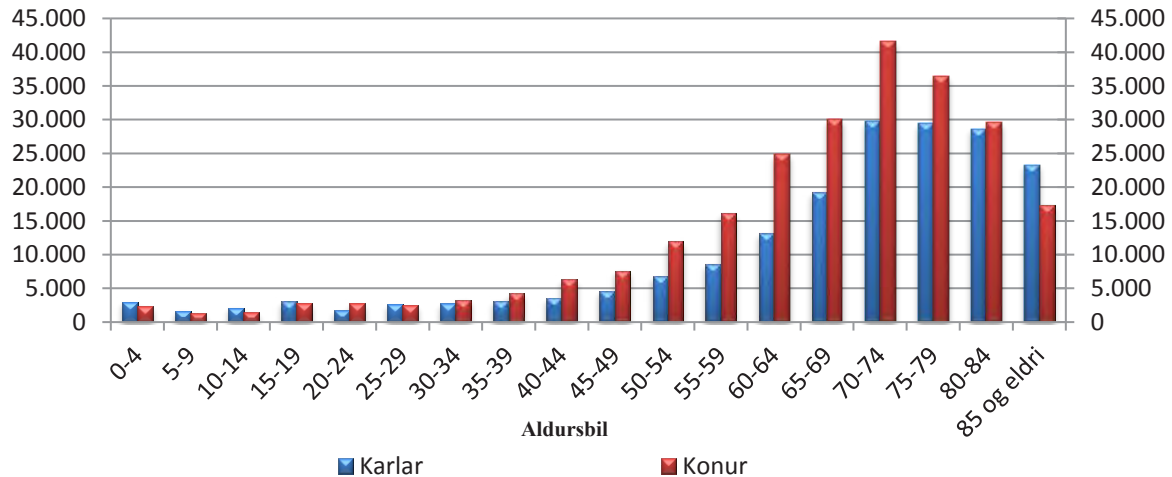
N - Tauga- og geðlyf
Greiðsla SÍ á 1000 íbúa á dag, eftir kyni og aldri

kr.



R - Öndunarfæralyf
Greiðsla SÍ á 1000 íbúa á dag, eftir kyni og aldri

kr.



Tafla 1.7 Útgjöld vegna sérgreinalækninga, fjöldi sérgreinalækna, komur og skipting á kostnaði 2015

Social expenditure on specialist care outside institutions, number of specialists, visits and payments by type of speciality 2015

Sérgreinar	Fjöldi sérgreinalækna ¹⁾	Komur	Heildarútgjöld v/sérgreinalækna án afsláttar	Samningsbundinn afsl. við sérgreinalækna	Útgjöld sjúklings v. kaupna á sérgr.læknajón.	Útgjöld Sí v. kaupna á sérgreinalækna þjónustu	Heildar útgjöld á komu		Útgjöld á komu hlutfallsleg skipting: sjúklingur Sí		
							Total expenditure/ payments to specialists	Total social expenditure to specialists	Total expenditure per patient	Total social expenditure per patient	%
	Number of specialists ¹⁾	Visits	Total expenditure/ payments to specialists	Negotiated discount of/on service	Payments by patients to specialists	Payments to specialists	Total expenditure per visit	Total social expenditure per visit	Payment per patient	Specialities	
			<i>Þús. kr.</i>	<i>Thousand ISK</i>	<i>Kr.</i>	<i>ISK</i>	<i>%</i>	<i>%</i>			
Augnælknar	33	68.749	799.068	12.341	244.551	542.175	11.443	3.557	7.886	31,1%	68,9%
Barnalækna ³⁾	38	58.727	643.806	933	56.629	586.244	10.947	964	9.983	8,8%	91,2%
Bæklunarlækna	27	36.823	881.200	27.660	221.491	632.049	23.180	6.015	17.165	25,9%	74,1%
Geðlækna	30	33.518	512.315	1.482	150.185	360.648	15.241	4.481	10.760	29,4%	70,6%
Barna-og unglingageðlækna	5	5.666	110.830	1.090	6.912	102.828	19.368	1.220	18.148	6,3%	93,7%
Háls-, nef- og eyrnalækna	20	43.932	551.428	10.377	144.868	396.183	12.316	3.298	9.018	26,8%	73,2%
Húðlækna	17	47.019	472.376	4.633	198.385	269.358	9.948	4.219	5.729	42,4%	57,6%
Kvensjúkðómálækna	29	33.973	419.187	245	220.547	198.395	12.332	6.492	5.840	52,6%	47,4%
Lyfl. blóðmeinafræðingar	2	5.948	63.526		23.517	40.009	10.680	3.954	6.727	37,0%	63,0%
Lyfl. efnaskiptalækna	7	5.476	59.573		24.286	35.287	10.879	4.435	6.444	40,8%	59,2%
Lyfl. gigtarlækna	8	11.782	117.490	1.157	42.200	74.133	9.874	3.582	6.292	36,3%	63,7%
Lyfl. hjartalækna	28	40.833	616.486	8.516	181.131	426.839	14.889	4.436	10.453	29,8%	70,2%
Lyfl. lungnalækna	8	7.330	88.463		29.644	58.819	12.069	4.044	8.024	33,5%	66,5%
Lyfl. meltingarlækna / speglanir	13	17.286	545.923	5.905	177.663	362.355	31.240	10.278	20.962	32,9%	67,1%
Lyfl. nýmalækna	2	1.149	13.572		3.842	9.731	11.812	3.343	8.469	28,3%	71,7%
Lyfl. ofn- og ónæmslækna	3	3.810	62.383		26.399	35.984	16.373	6.929	9.445	42,3%	57,7%
Endurthæfingarlækna	1	207	1.650		1.048	602	7.970	5.062	2.907	63,5%	36,5%
Skurðlækna	17	15.468	384.495	13.006	96.686	274.802	24.017	6.251	17.766	26,0%	74,0%
Svæfingarlækna ²⁾	24	14.525	807.221	43.368	118.925	644.928	52.589	8.188	44.401	15,6%	84,4%
Krabbaeinslækna	5	2.591	26.405		7.250	19.155	10.191	2.798	7.393	27,5%	72,5%
Taugalækna	6	4.910	76.558		16.582	59.976	15.592	3.377	12.215	21,7%	78,3%
Þvagfæralækna	11	16.762	289.932		81.103	208.830	17.297	4.838	12.459	28,0%	72,0%
Öldrunarlækna	4	1.696	27.906		3.947	23.959	16.454	2.327	14.127	14,1%	85,9%
Lýtalækna	9	7.642	149.517		51.475	98.042	19.565	6.736	12.829	34,4%	65,6%
Sérfræðingar í heimilislækningum	1	118	1.557		758	798	13.193	6.426	6.766	48,7%	51,3%
Samtals klínískir lækna	348	485.940	7.722.867	130.714	2.130.025	5.462.128	15.624	4.383	11.240	28,1%	71,9%

Frh. tafla 1.7 Útgjöld vegna sérgreinalækninga, fjöldi sérgreinalækna, komur og skipting á kostnaði 2015
Social expenditure on specialist care outside institutions, number of specialists, visits and payments by type of speciality 2015

Sérgreinar	Fjöldi sérgreinalækna ¹⁾	Komur sérgreinalækna ¹⁾	Heildarútgjöld		Útgjöld Sí		Útgjöld á komu			
			v/ségreinalækna án afsláttar	v/ségreinalækna við ségreinalækna sérgr.læknaþjón.	v. kaupna á ségreinalækna þjónustu	v. kaupna á ségreinalækna þjónustu	hluftfallsleg skipting: sjúklingur Sí			
	Number of specialists ²⁾	Visits	Total expenditure/ payments to specialists	Negotiated discount off/on service	Payments by patients to specialists	Total social expenditure to specialists IHI	Total expenditure per visit	Total expenditure patient IHI		
			Pús. kr.	Thousand ISK	Kr.	ISK	%	Specialities		
Augn-Laser v/igláku	1	34	1.794		269	1.525	52.756	7.905	15,0%	Special Eye Laser
Augasteinaaðgerðir ⁴⁾	3	1.980	60.825	326	8.761	51.738	30.555	4.425	14,5%	Treatments for lens disorders
Tækniþjónun	1	184	43.746		15.311	28.435	237.749	83.212	35,0%	In Vitro fertilisation
Þraut, þverfagleg greining og ráðgj	1	244	25.432		5.804	19.628	104.230	23.788	22,8%	Praut, new agreement/contract
Laser v/augnlækninga	3	32	6.540	58	1.470	5.012	202.554	45.936	22,7%	Laser treatment, eyes
Laser v/húðlækninga	2	2.321	47.543	5.363	13.420	28.760	18.173	5.782	31,8%	Laser treatment, skin
Samtals Laser	5	2.353	54.083	5.421	14.890	33.772	20.681	6.328	30,6%	Total Laser treatment
Rannsóknir á stofum	3	77.236	993.062	46.679	101.036	845.348	12.253	1.308	10,7%	Clinical pathologists
Rannsóknir utan stofa:										
Rannsóknir LSH ⁵⁾⁶⁾	1	66.151	349.685		36.542	313.144	5.286	552	10,4%	Laboratory research overall LSH
Rannsóknir á sjúkrahúsum ⁶⁾	10	5.969	54.727		6.415	48.312	9.169	1.075	11,7%	Laboratory research at hospitals
Samtals Rannsóknir utan stofa	11	72.120	404.413		42.957	361.456	5.607	596	10,6%	Total laboratory research
Röntgenstofur	2	63.572	1.392.763	26.946	399.594	966.223	21.485	6.286	29,3%	Radio logists/clinics
Ýmsir samn. v/sjúkrastofnana, annað en rannsóknir	26	7.022	278.314	14.777	31.334	232.203	37.530	4.462	11,9%	Contracts w/health institution, other then laboratory research
Samtals	53	224.745	3.254.432	94.150	619.956	2.540.326	14.062	2.758	19,6%	Total
Alls	401	710.685	10.977.299	224.864	2.749.981	8.002.454	15.130	3.869	25,6%	Total
Efniskostnaður			550.408			550.408				Material cost

Notes:

The information is based on the day the service was performed.

- 1) Specialist practicing portion of the year are included.
- 2) The patient's visit in a clinic where he meets both an anaesthesiologist and a surgeon is counted as two visits.
- 3) The paediatrician-service is included.
- 4) Contracts regarding treatments for lens.
- 5) Including invoices regarding laboratory research abroad.
- 6) Laboratory research paid to health institutions because of requests from independent working doctors.

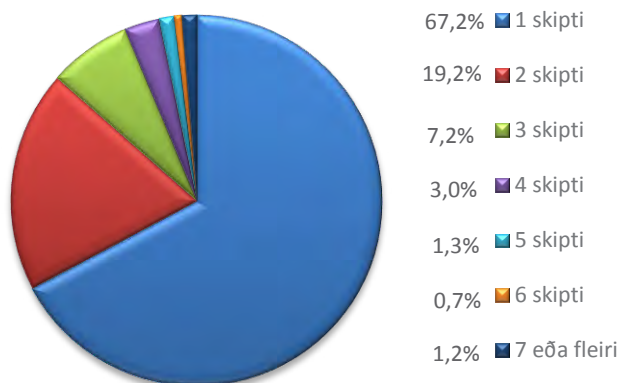
Skýringar:

Upplýsingar eru m. v. við verkdag.

- 1) Fjöldi sérfræðinga sem hafa starfað á árinu. Sérfræðingar sem starfa einungis hluta úr ári eru meðtaldir.
- 2) Komu sjúklings á stofu þar sem hann hittir bæði svæfnigataekni og skurðlækni telst sem tvær komur.
- 3) Umsvif Barnalæknaþjónustunnar ehf. er meðtalin.
- 4) Samningar vegna augasteinaaðgerða. Meðtaldir aðgerðir vegna samninga við sjúkrastofnanir.
- 5) Meðtaldir eru reikningar fyrir erlendrar rannsóknir.
- 6) Rannsóknir greiddar til sjúkrastofnana eru vegna beiðna frá sjálfstætt starfandi læknum.

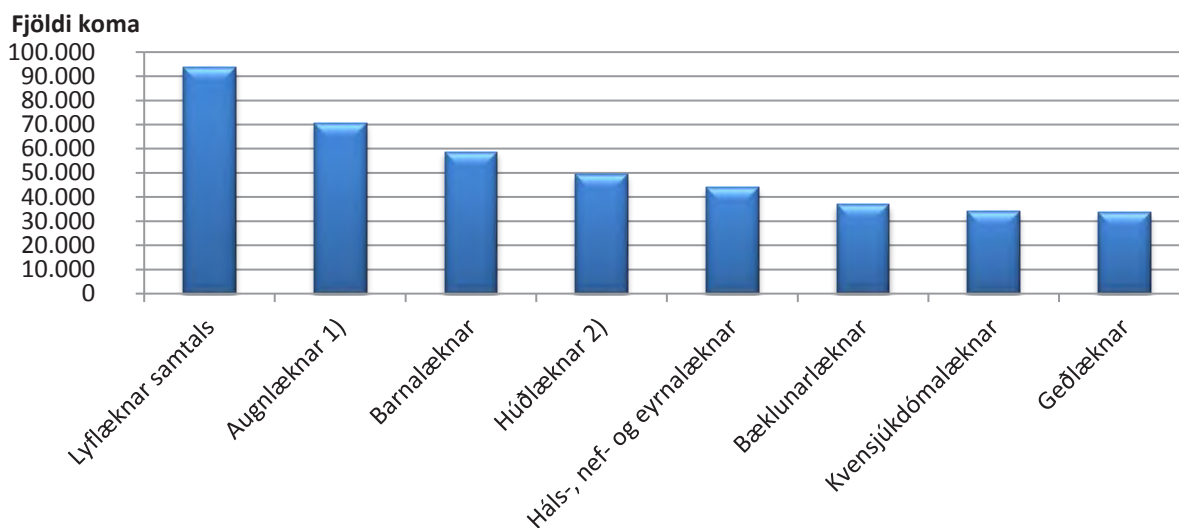
Komufjöldi til sérgreinalækna

Visits to specialists



Heildarfjöldi koma yfir 20 þúsund til sérgreinalækna árið 2015

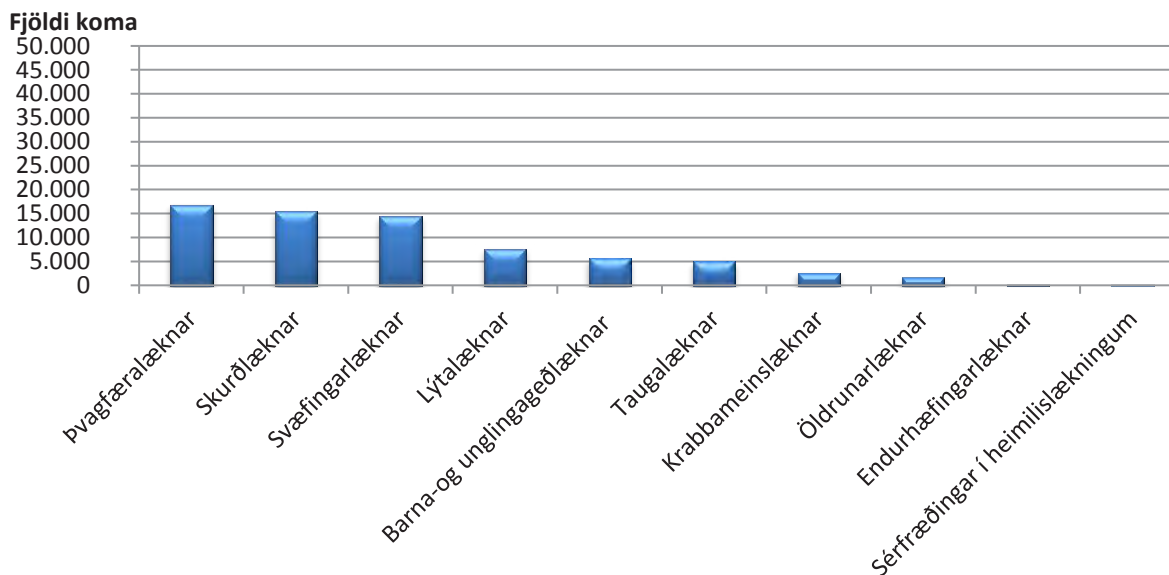
Visits more than 20 thousand by type of speciality 2015



- 1) Augnlæknar ásamt augasteins- og laseraðgerðum
- 2) Húðlæknar ásamt laseraðgerðum

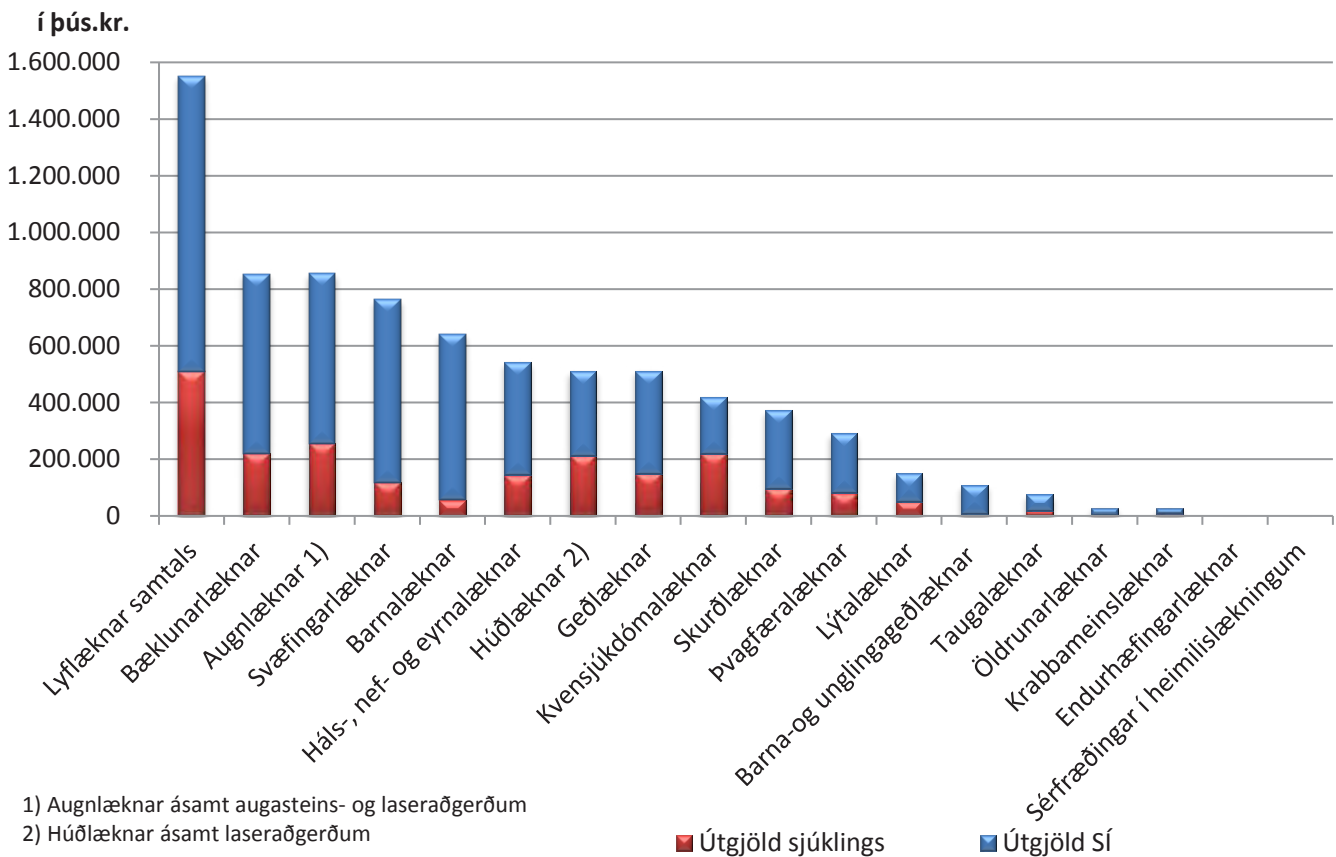
Heildarfjöldi koma undir 20 þúsund til sérgreinalækna árið 2015

Visits less than 20 thousand by type of speciality 2015



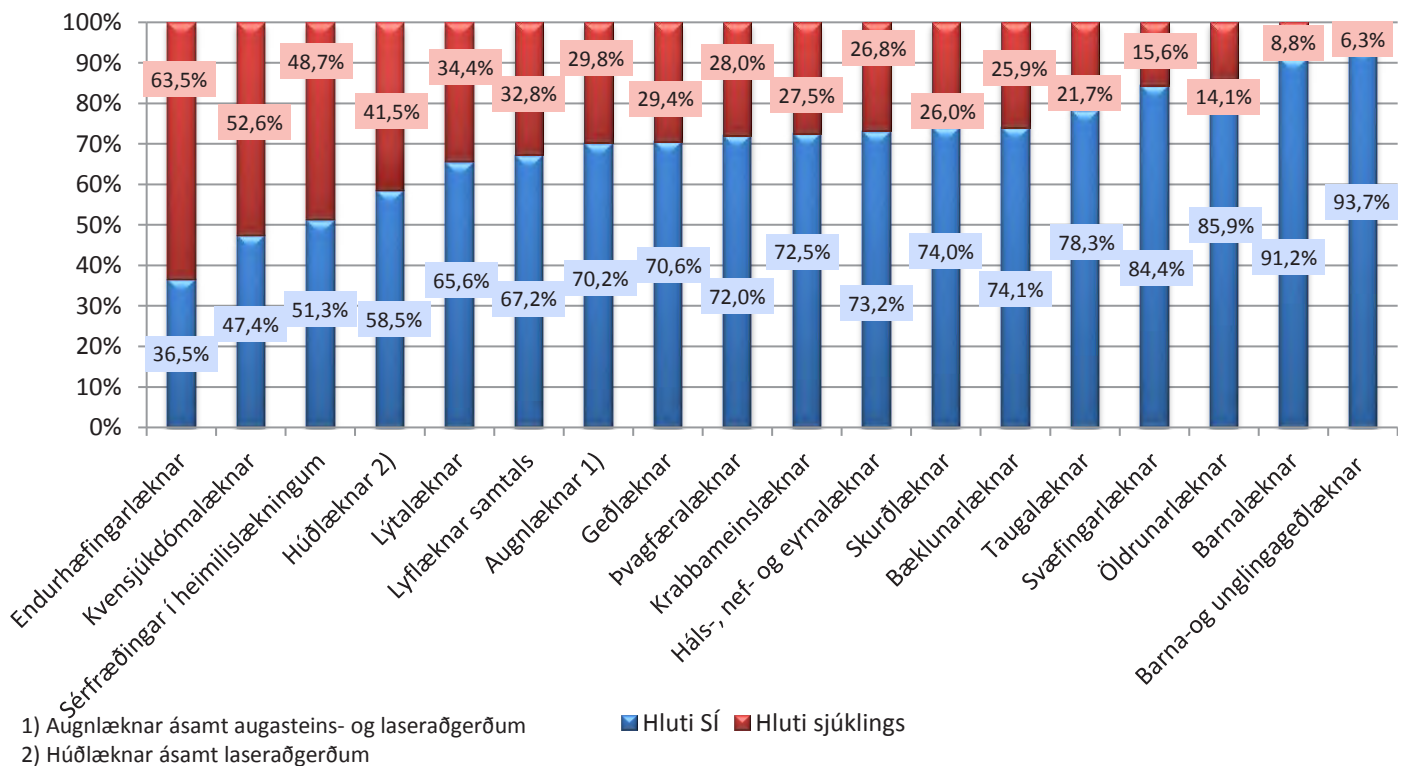
Heildarútgjöld vegna sérgreinalækninga 2015

Total expenditure payments to specialists

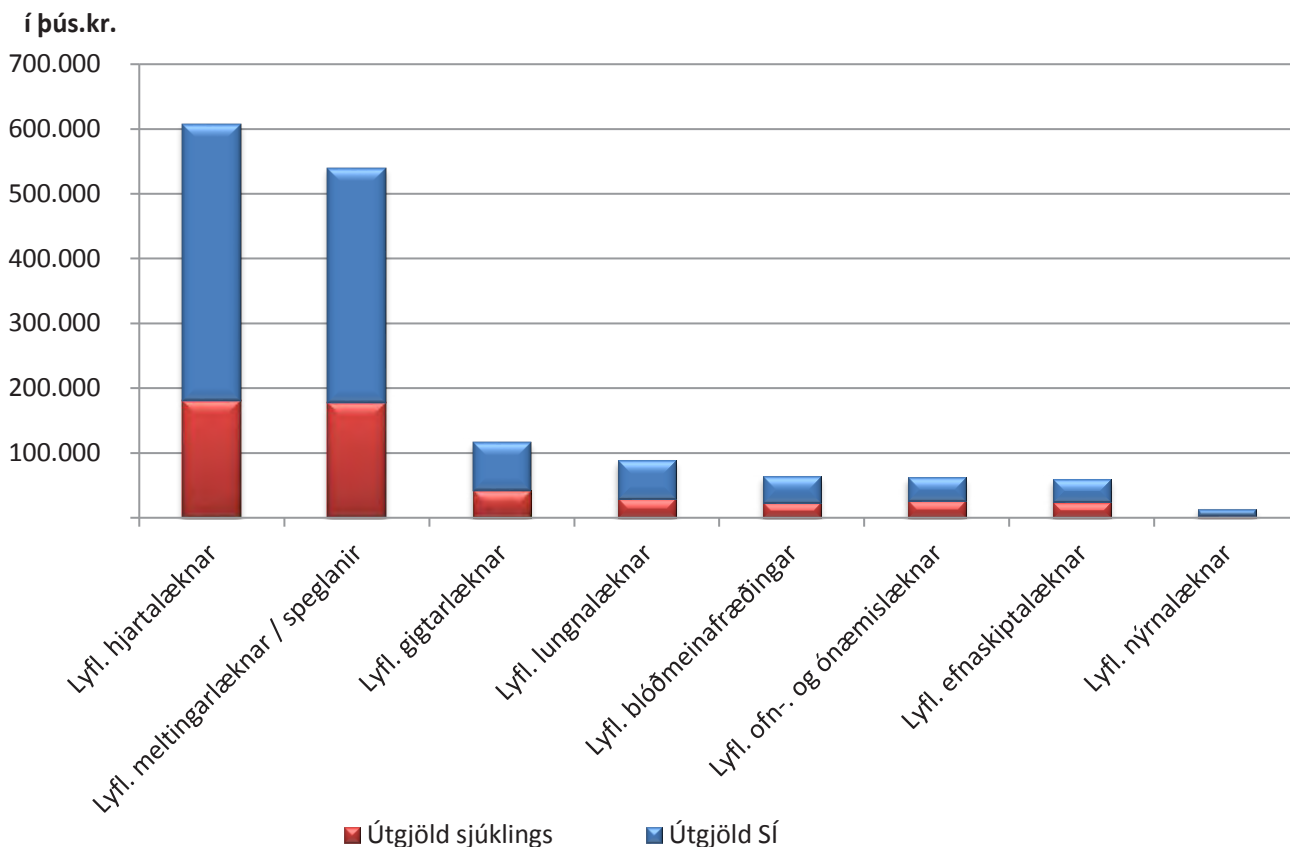


Hlutfallsleg skipting útgjalda á komum til sérgreinalækna 2015

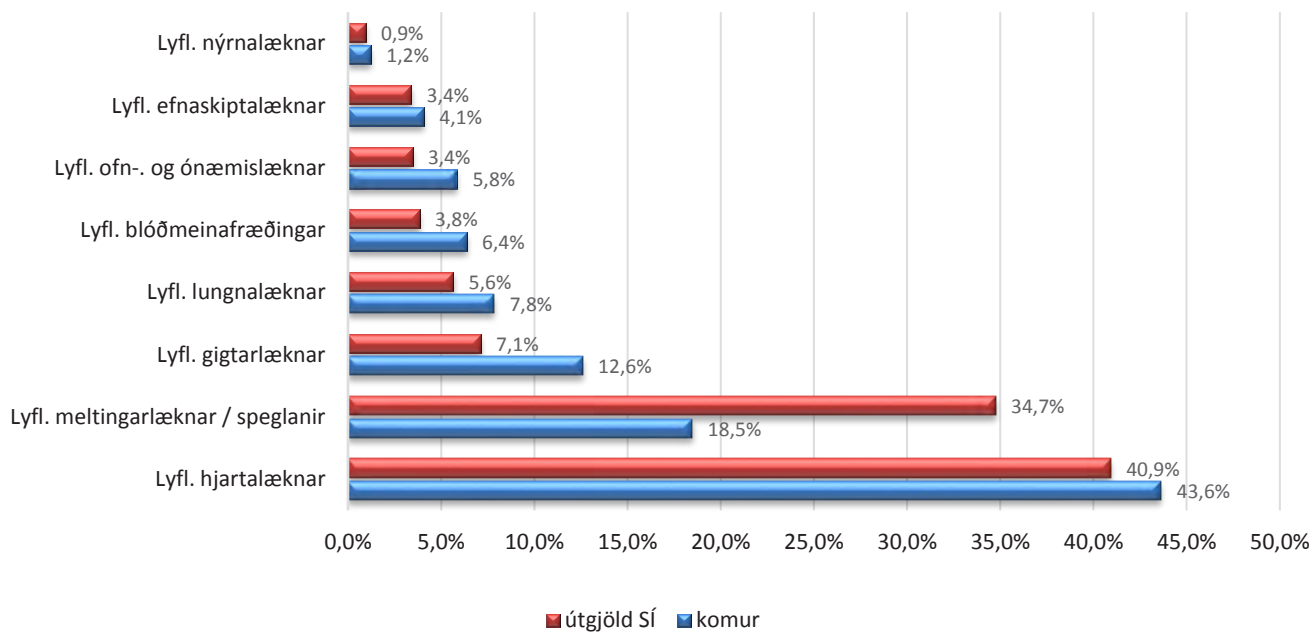
Expenditure payment per visit to specialists, patient/IHI



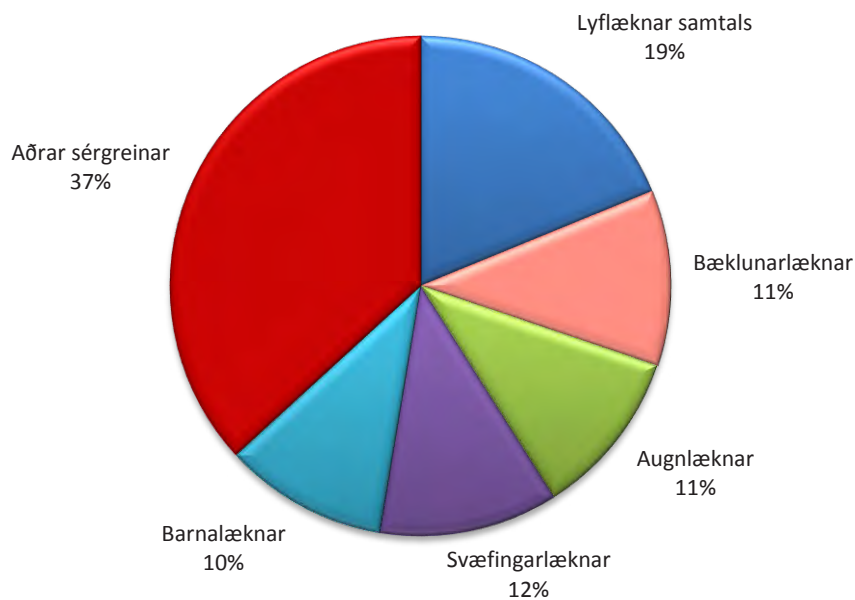
Heildarútgjöld vegna lyflækninga 2015
Total expenditure payments to internal medicine



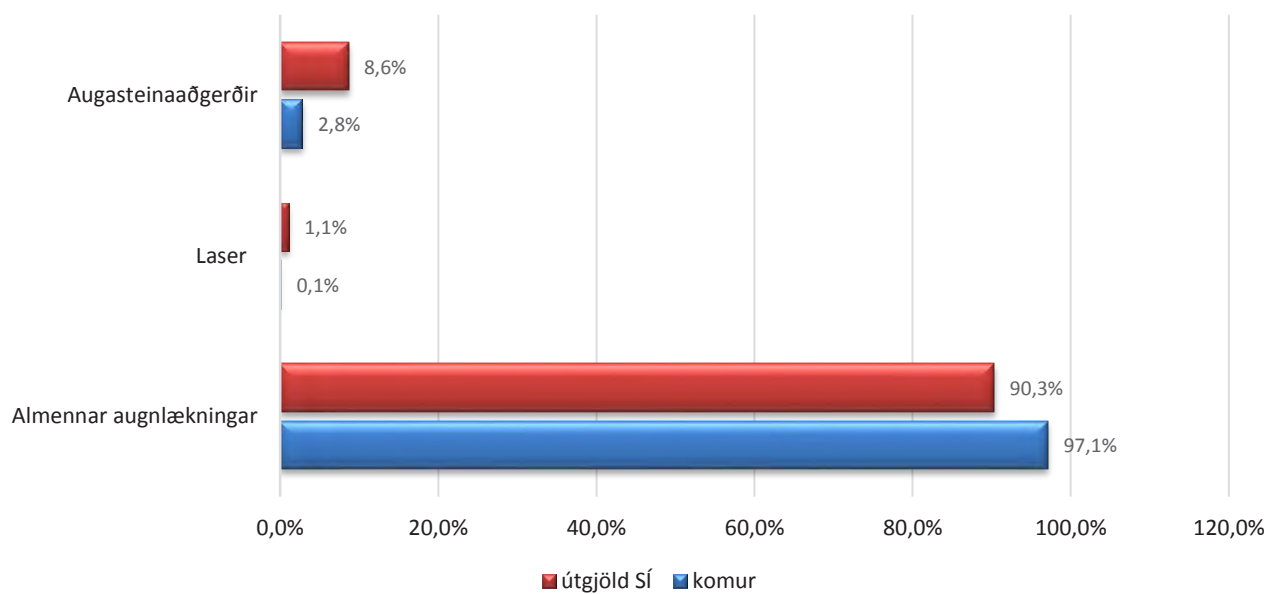
Hlutfall af heildarfjölda koma vegna lyflækninga og útgjalda SÍ árið 2015
Percentage of total visit and total expenditure IHI to internal medicine



Útgjöld SÍ vegna sérgreinalækninga 2015, hlutfallsleg skipting
Expenditure payments IHI to specialists, percentage breakdown



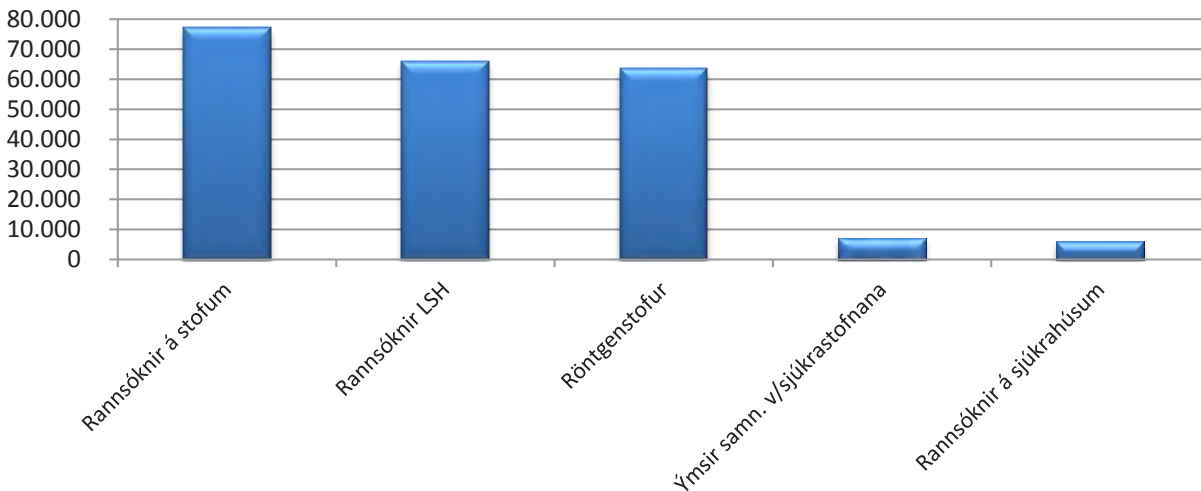
Hlutfall af heildarfjölda koma vegna augnlækninga og útgjalda SÍ árið 2015
Percentage of total visit and total expenditure IHI to ophthalmologists



Komur vegna rannsókna, röntgen og samninga við stofnanir árið 2015

Visits by type of laboratory research, radiology study and contracts with health institution

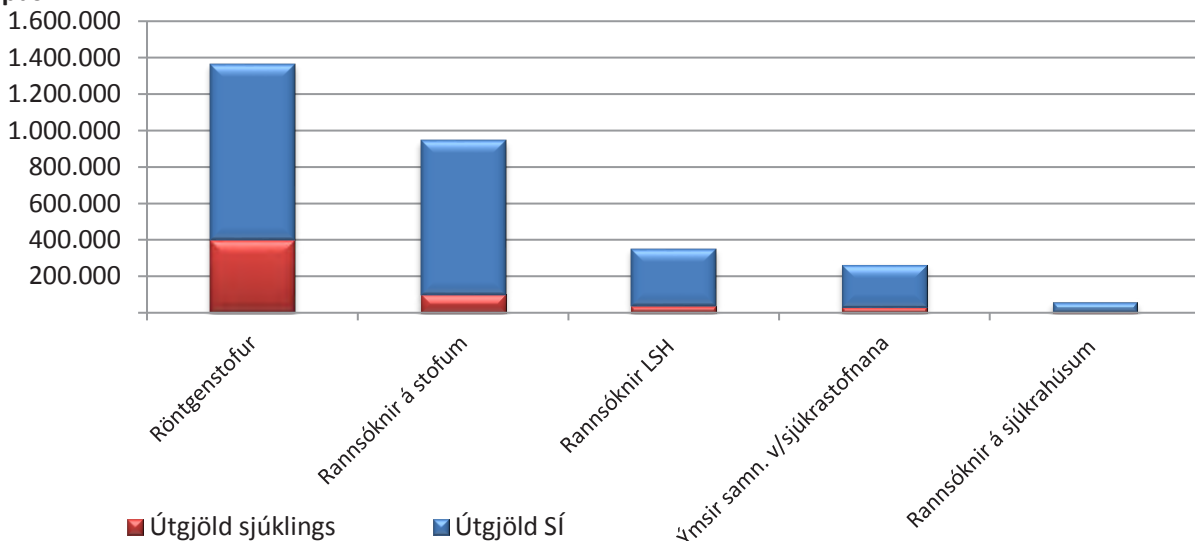
Fjöldi koma



Heildarútgjöld vegna rannsókna, röntgen og samninga við stofnanir 2015

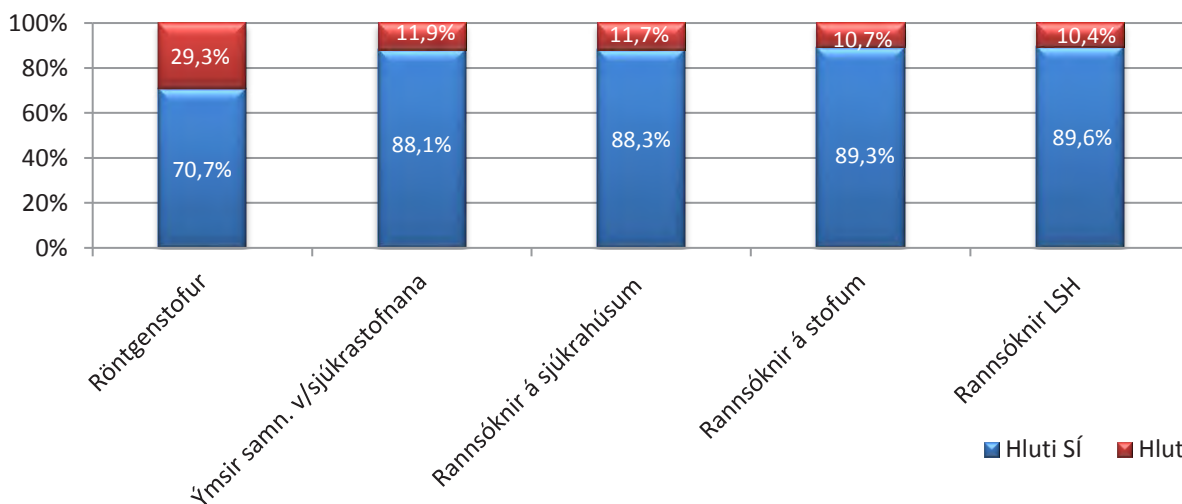
Total expenditure payments to laboratory research, radiology study and contracts with health institutions, patient/IHI

í þús.kr.



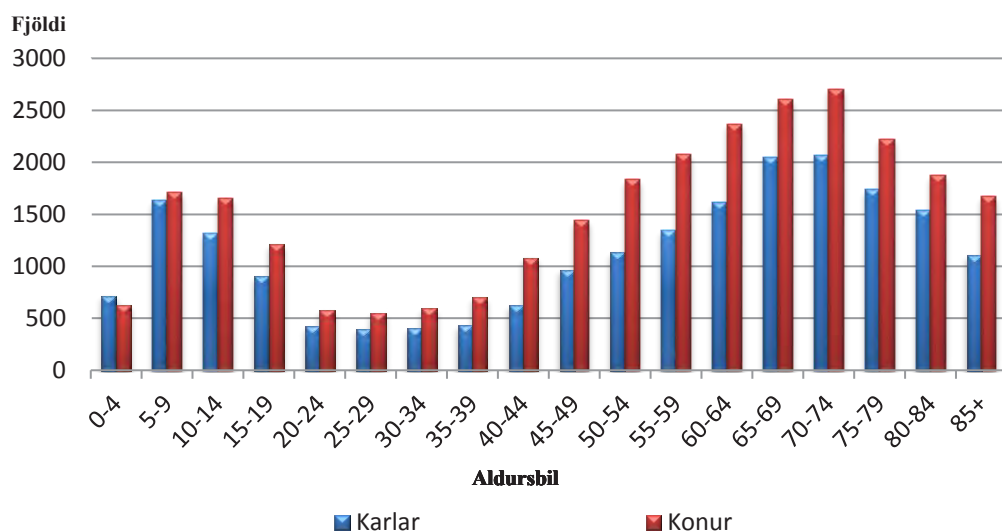
Hlutfallsleg skipting útgjalda á komur vegna rannsókna, röntgen og samninga við stofnanir 2015

Expenditure payment to laboratory research, radiology study and contracts with health institution, patient/IHI

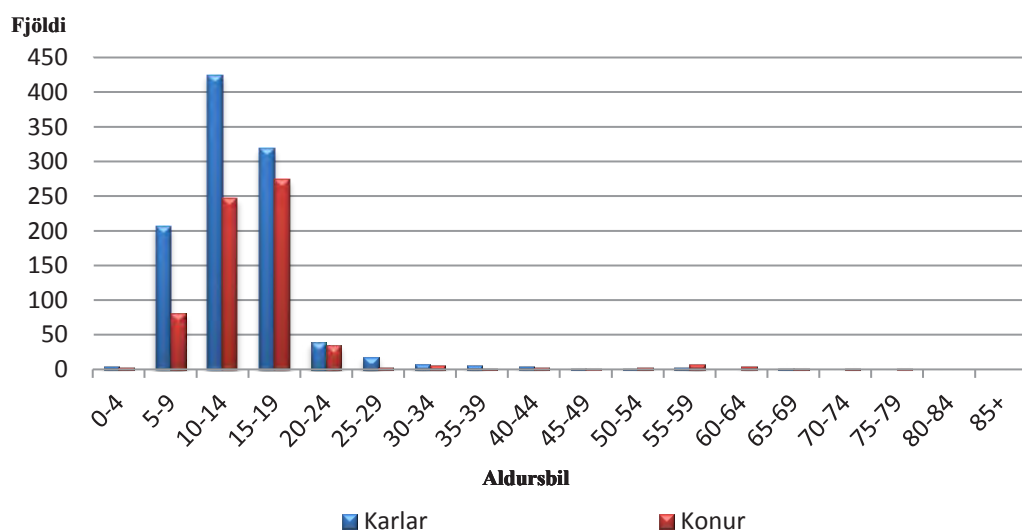


Aldurs- og kynjagreining einstaklinga sem komu til sérgreinalækna, skipt eftir sérgreinum

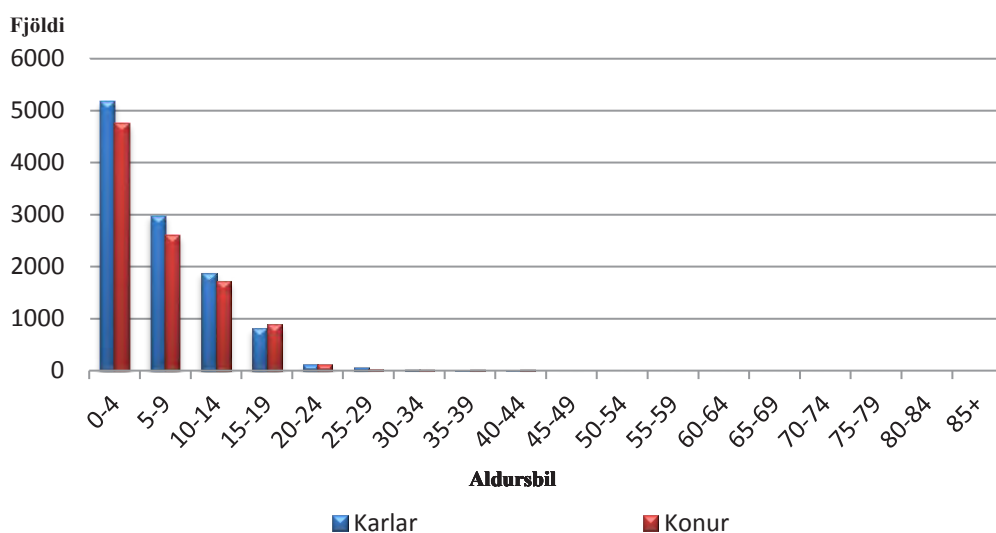
Augnlæknar



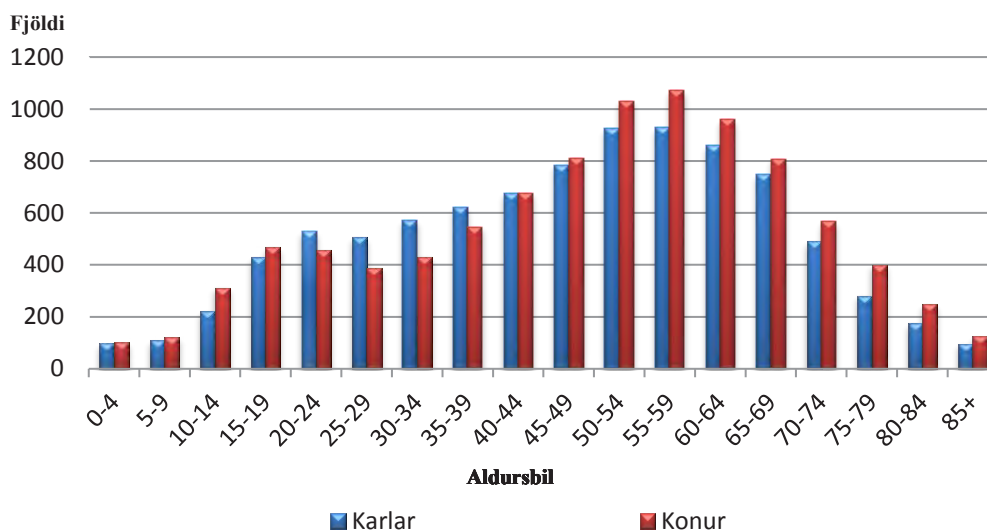
Barna- og unglिंगeðlæknar



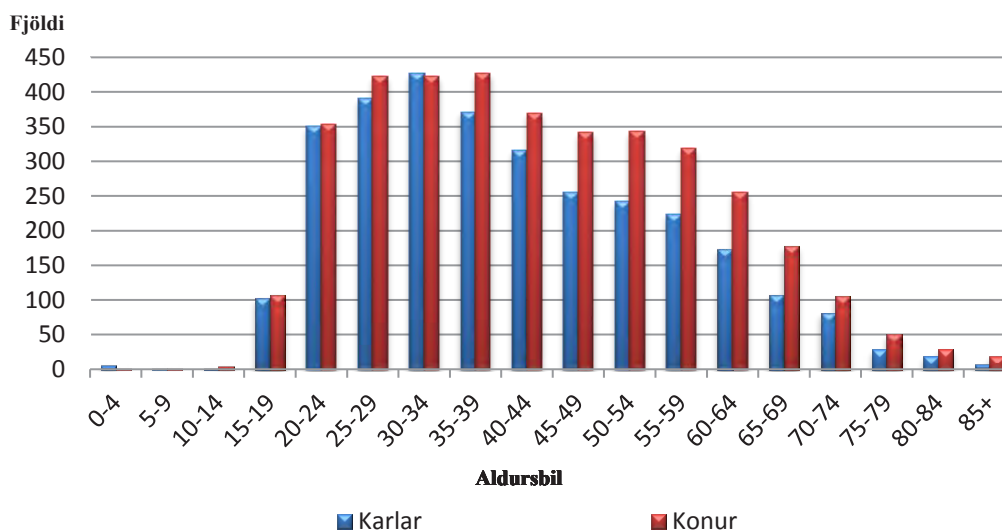
Barnalæknar



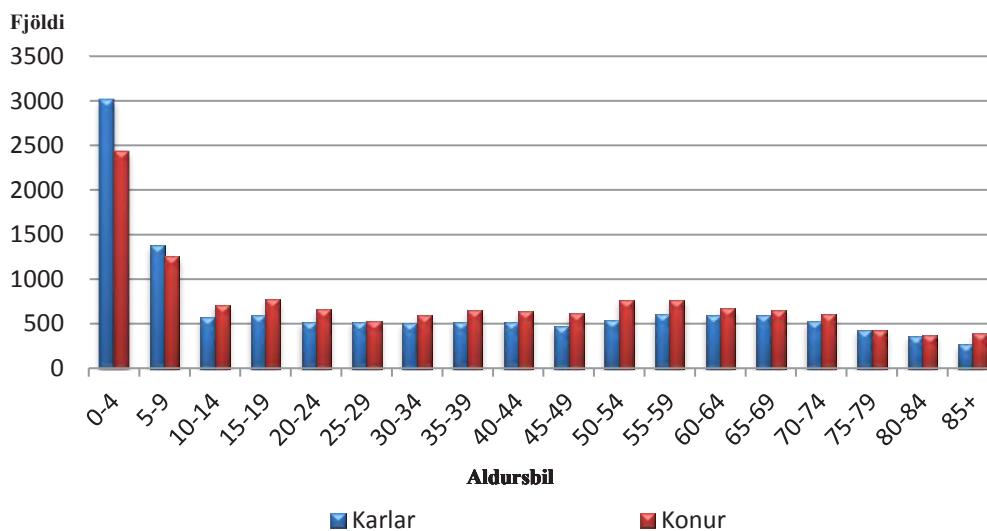
Bæklunarlæknar



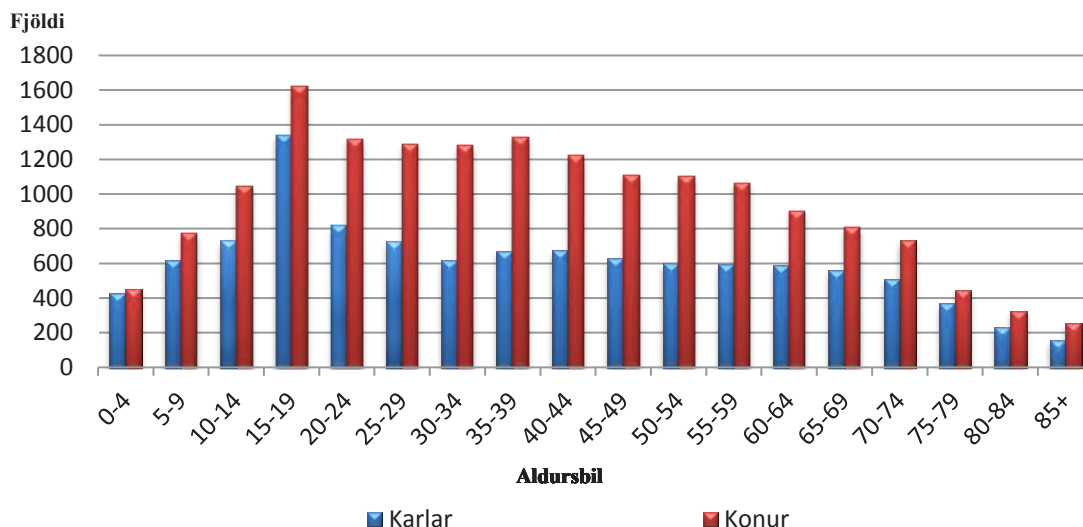
Geðlæknar



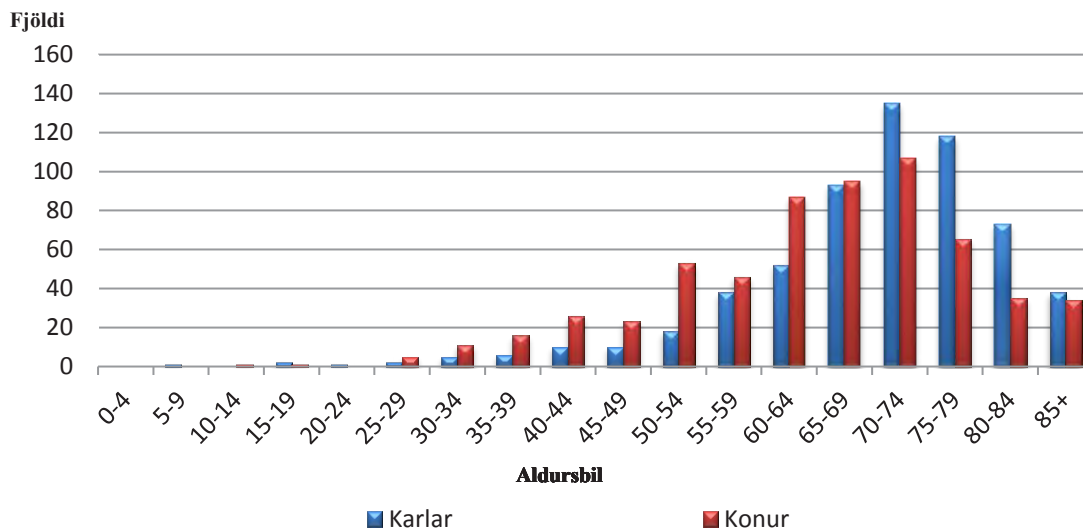
Háls- nef- og eyrnalæknar



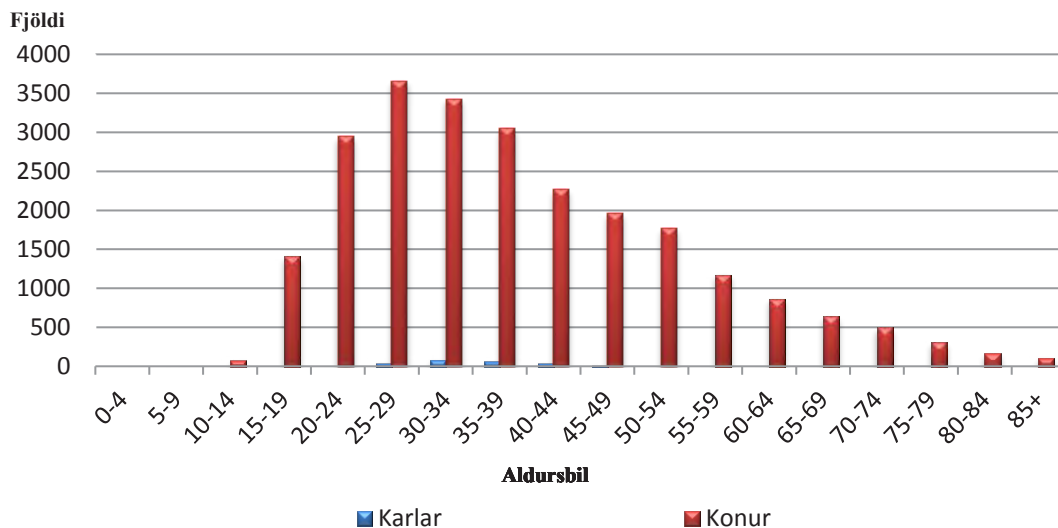
Húðlæknar



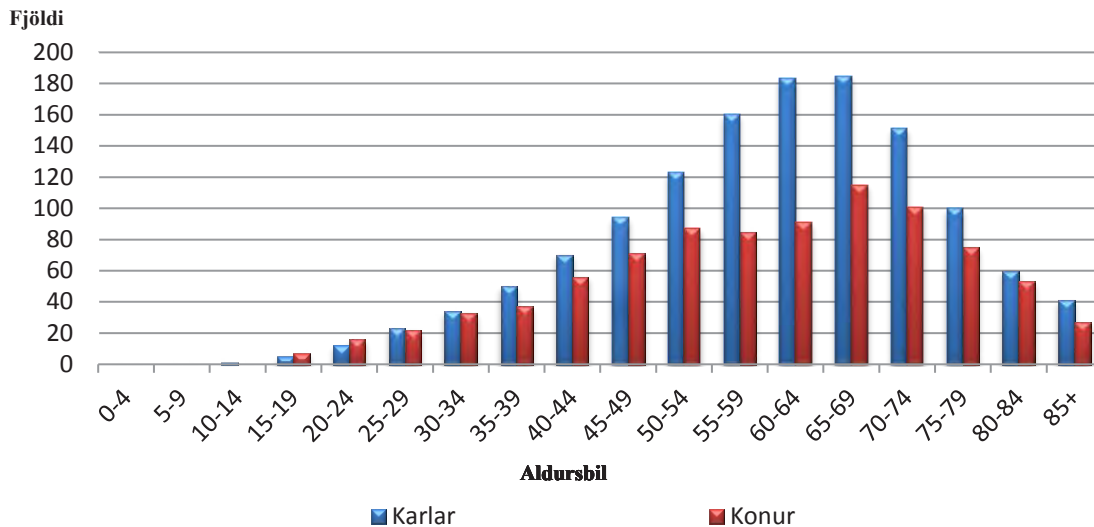
Krabbameinslæknar



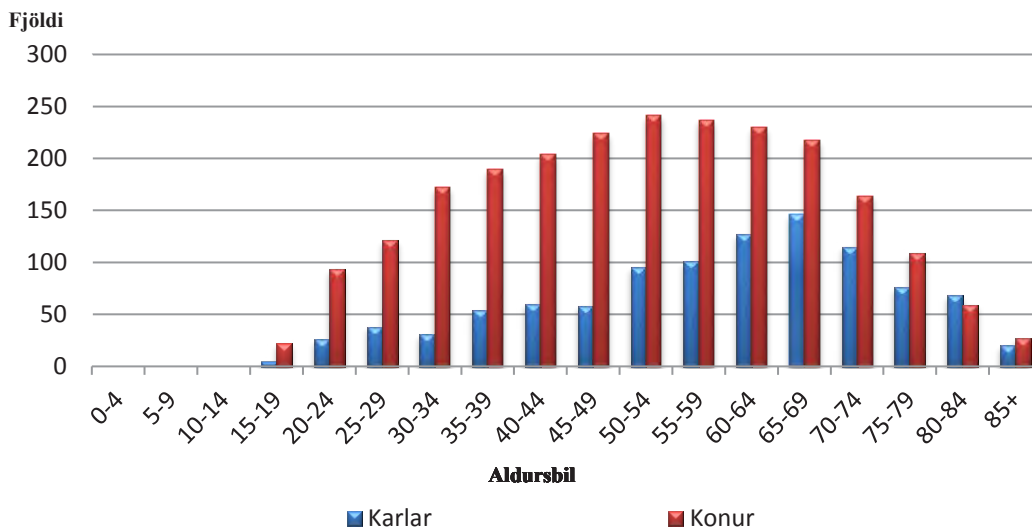
Kvensjúkdómalæknar



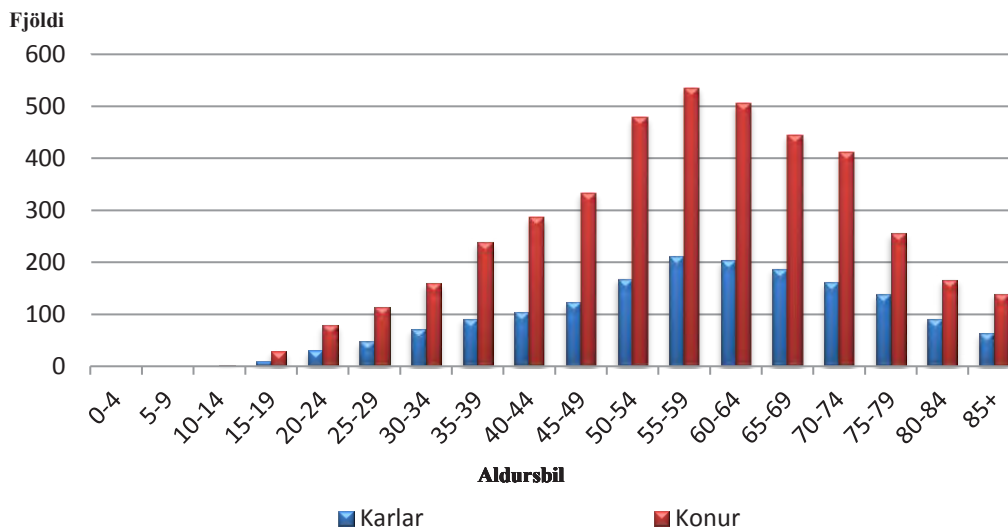
Blóðmeinafræðingar



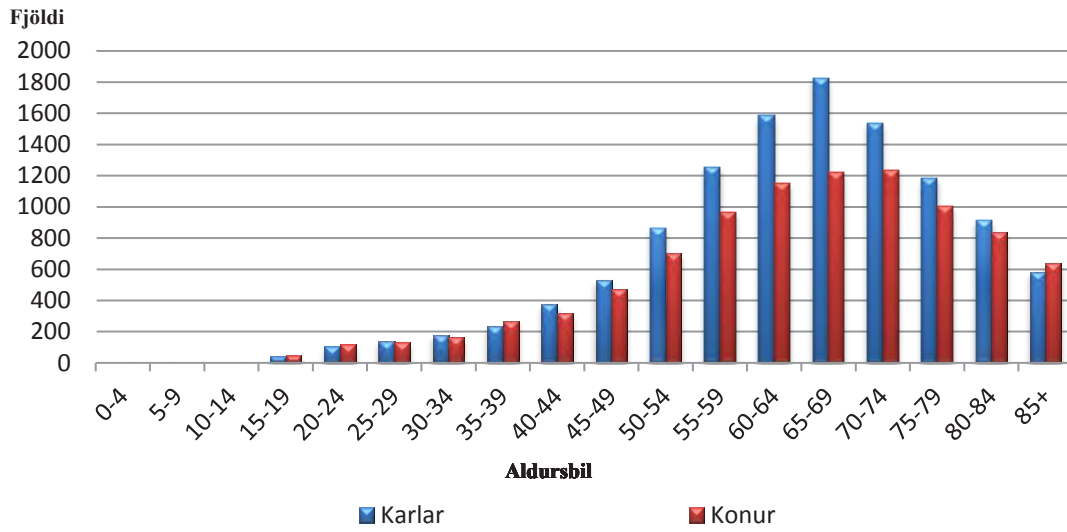
Efnaskiptalæknar



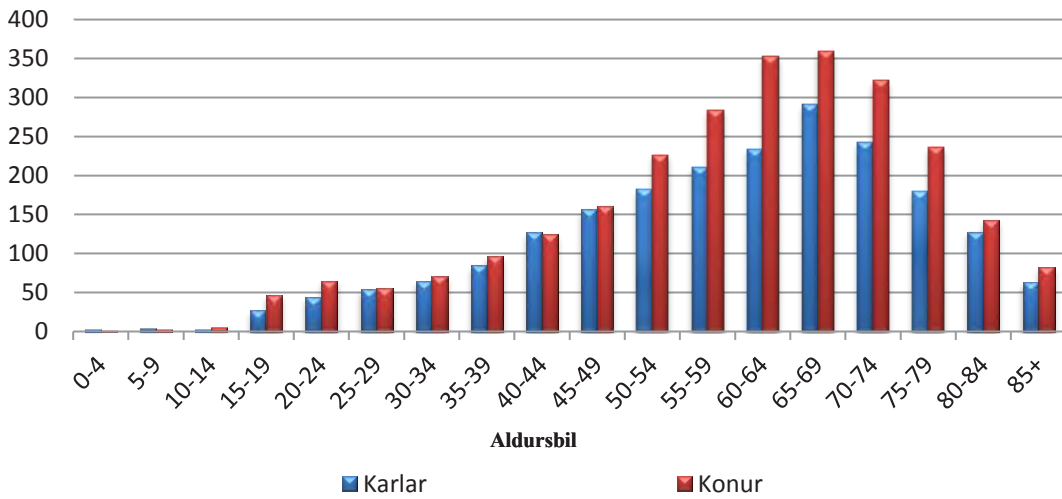
Gigtarlæknar



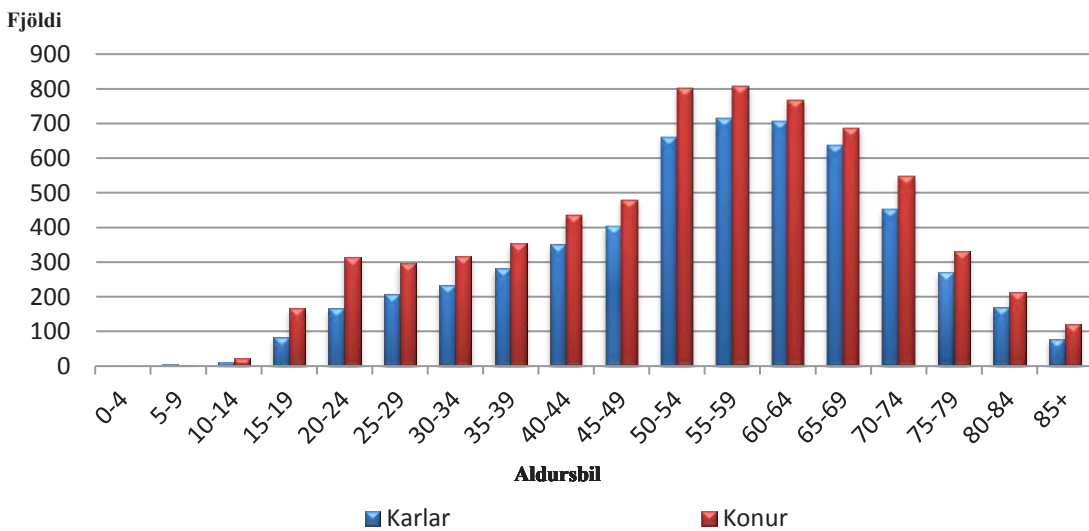
Hjartalækningar



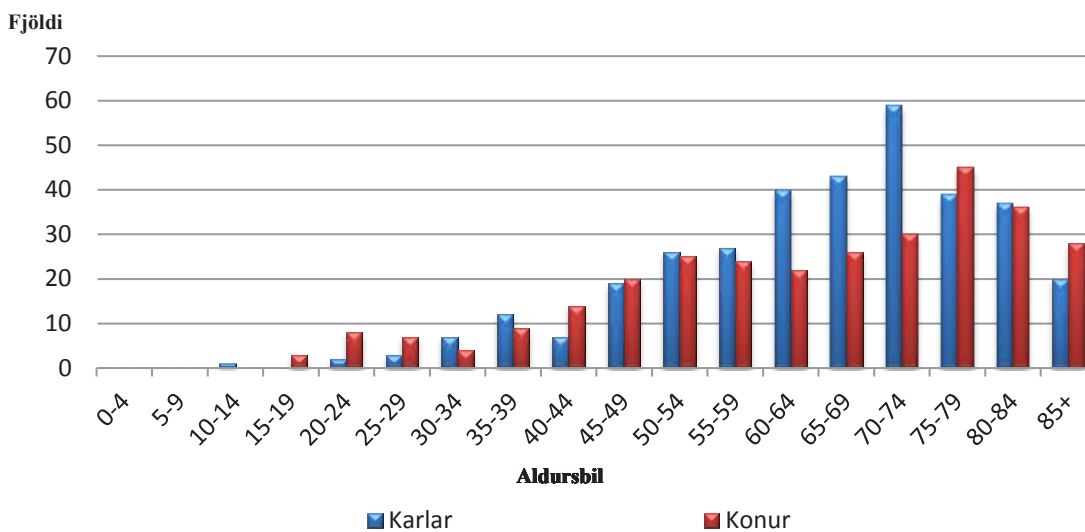
Lungnalækningar



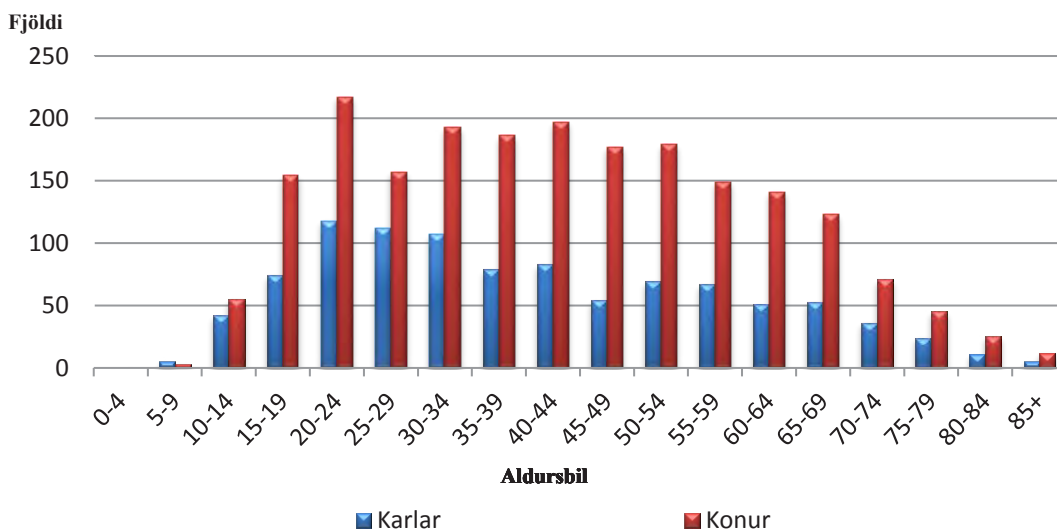
Meltingarlækningar



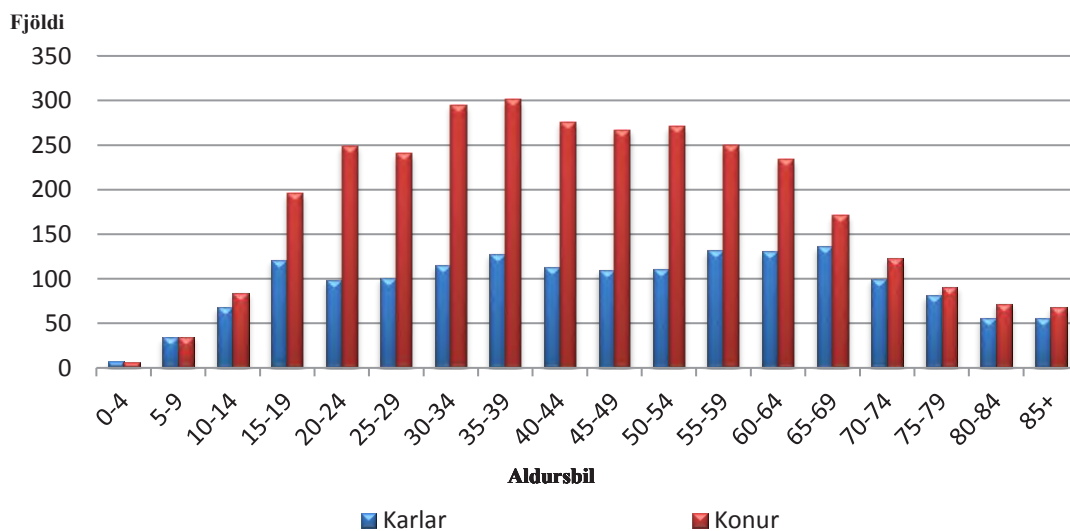
Nýrnalæknar



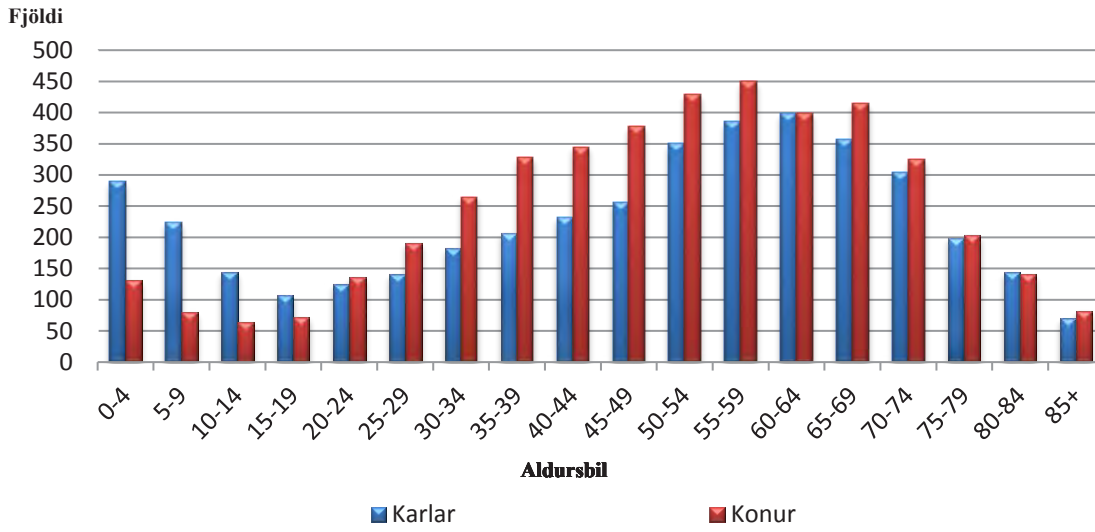
Ofnæmis- og ónæmislæknar



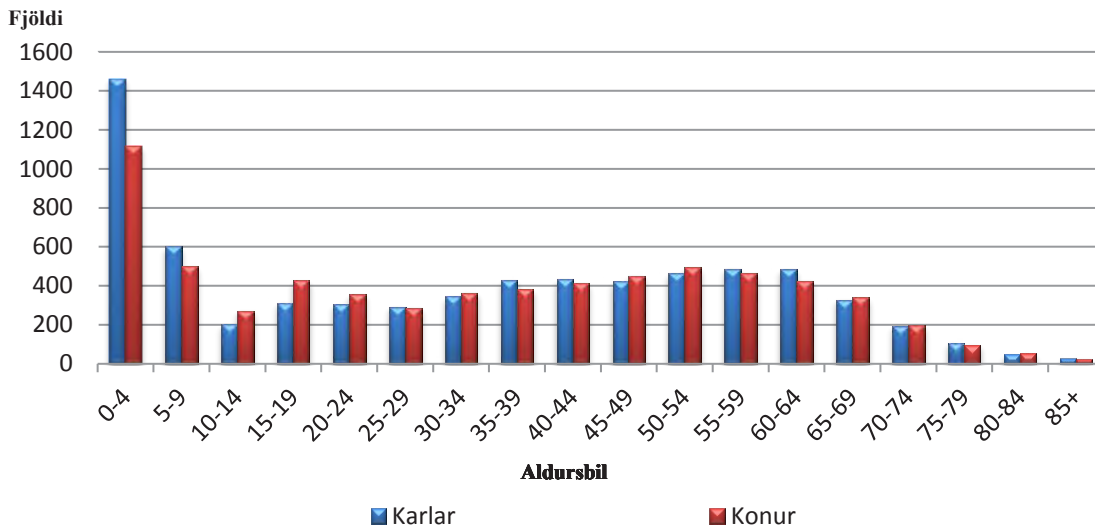
Lýtalæknar



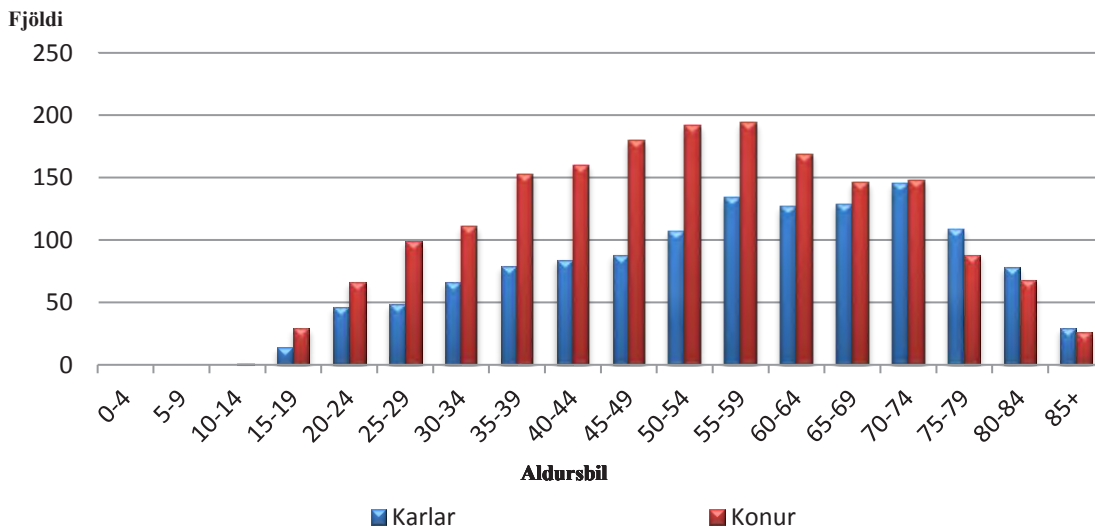
Skurðlæknar



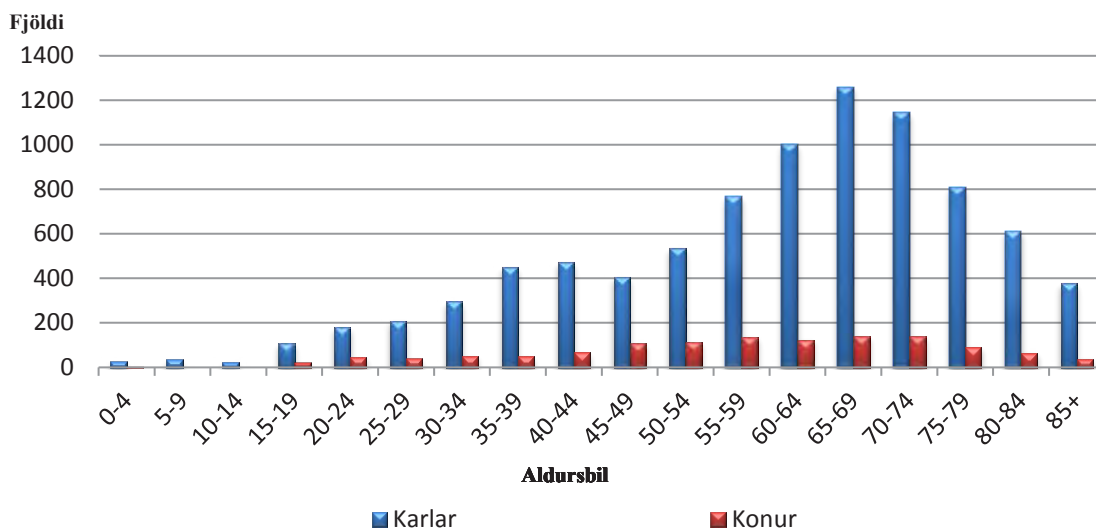
Svæfingalæknar



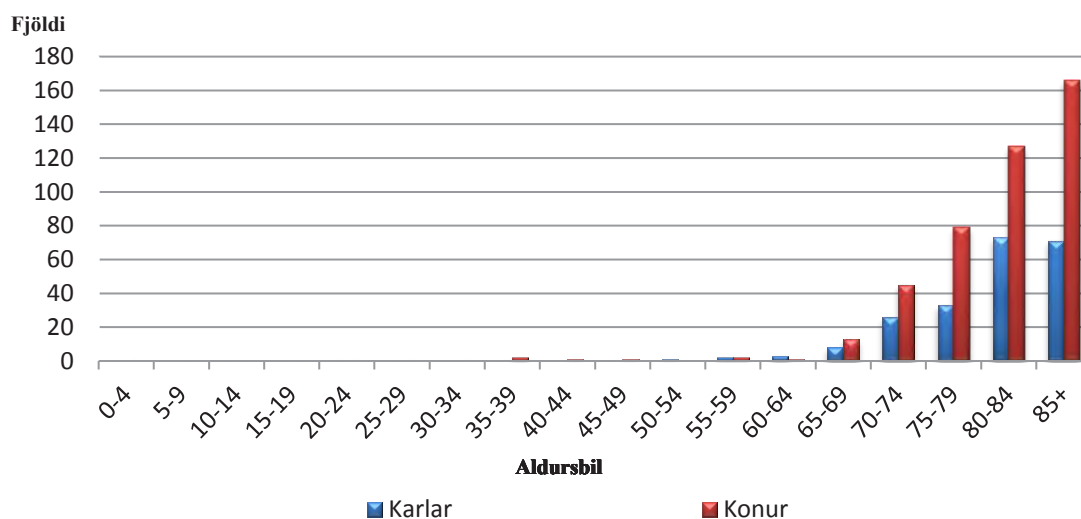
Taugalæknar



Þvagfæralæknar



Öldrunarlæknar



Tafla 1.8 Fjöldi sjúklinga og útgjöld sjúkratrygginga vegna almennra tannlækninga 2005-2015
Number of patients and health insurance expenditure for general dental care 2005-2015

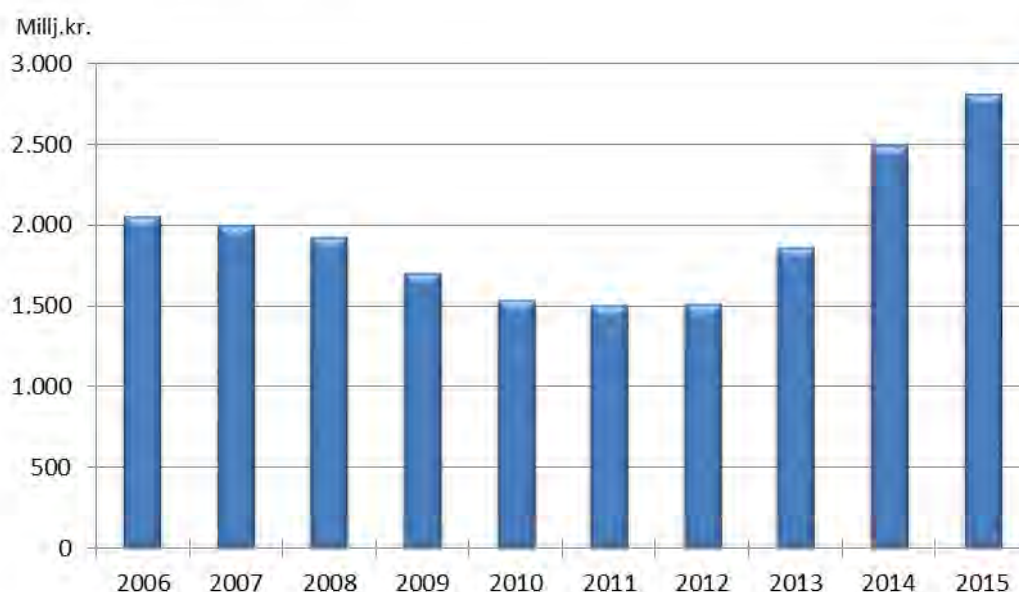
Ár	Börn			Örorkulífeyrisþegar			Ellilífeyrisþegar		
	Fjöldi	Útgjöld	Meðalkostn.	Fjöldi	Útgjöld	Meðalkostn.	Fjöldi	Útgjöld	Meðalkostn.
Year	Number	ISK	Mean	Number	ISK	Mean	Number	ISK	Mean
		í þús.kr.	kr.		í þús.kr.	kr.		í þús.kr.	kr.
		thousand	ISK		thousand	ISK		thousand	ISK
2005	47.075	522.024	11.089	6.660	157.622	23.667	11.000	269.747	24.522
2006	46.160	505.592	10.953	6.827	163.773	23.989	11.203	280.674	25.054
2007	47.184	528.143	11.193	7.086	165.400	23.342	11.739	282.531	24.068
2008	49.223	584.454	11.874	7.424	169.308	22.806	12.274	293.550	23.916
2009	48.476	562.843	11.611	7.724	172.053	22.275	12.847	281.099	21.881
2010	47.194	534.319	11.322	7.661	156.840	20.473	13.455	272.921	20.284
2011	45.399	512.528	11.289	7.658	170.369	22.247	14.324	282.958	19.754
2012	47.280	573.945	12.139	7.699	164.005	21.302	15.050	299.301	19.887
2013	46.258	949.126	20.518	7.725	156.563	20.267	15.940	292.743	18.365
2014	50.883	1.378.539	27.092	8.773	172.079	19.615	17.606	341.745	19.411
2015	53.605	1.609.481	30.025	9.397	179.028	19.052	19.374	373.412	19.274

Skýringar:

Á árinu 2011 eru 43,1 m.kr. af útgjöldum vegna tannlækninga barna vegna tímabundins átaks í tannvernd barna efnaminni foreldra. 15. maí 2013 tók gildi samningur um tannlækningar barna þar sem tannlækningar eru greiddar að fullu af SÍ fyrir utan árlegt komugjald. Samningurinn er innleiddur í skrefum og frá og með 1. janúar 2018 verða öll börn frá 3 ára aldri komin með fulla greiðsluþátttöku SÍ.

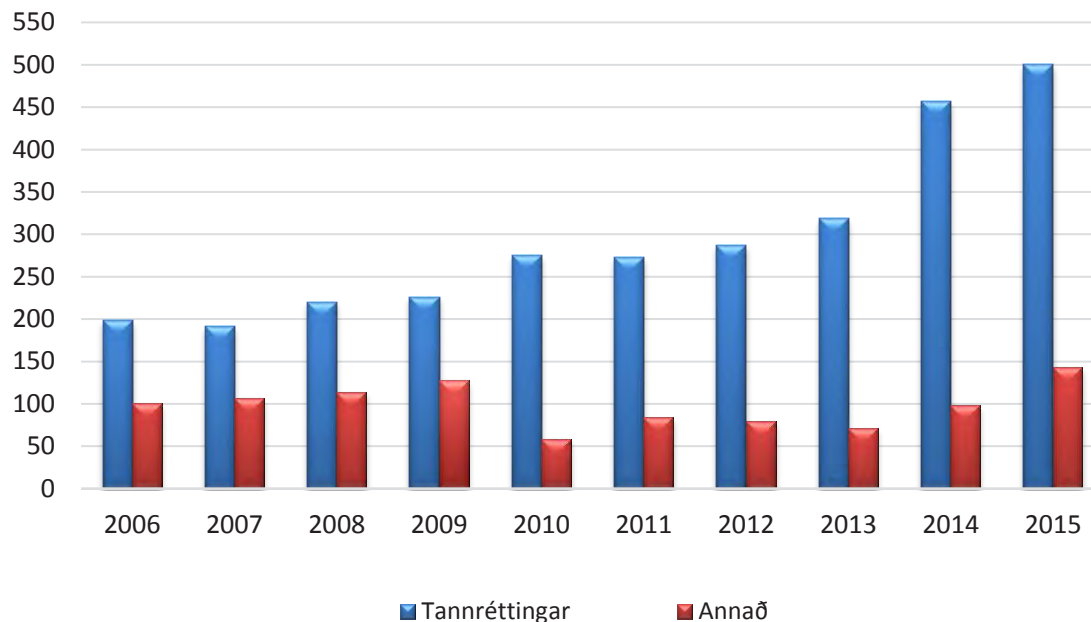
Fjöldatölur 2011-2013 hafa verið uppfærðar frá fyrri útgáfu, munurinn liggur m.a. í ólíkum forsendum v/verk- og bókunardagsetningu.

Heildarútgjöld vegna tannlækninga 2006-2015
Dental care expenditure 2006-2015

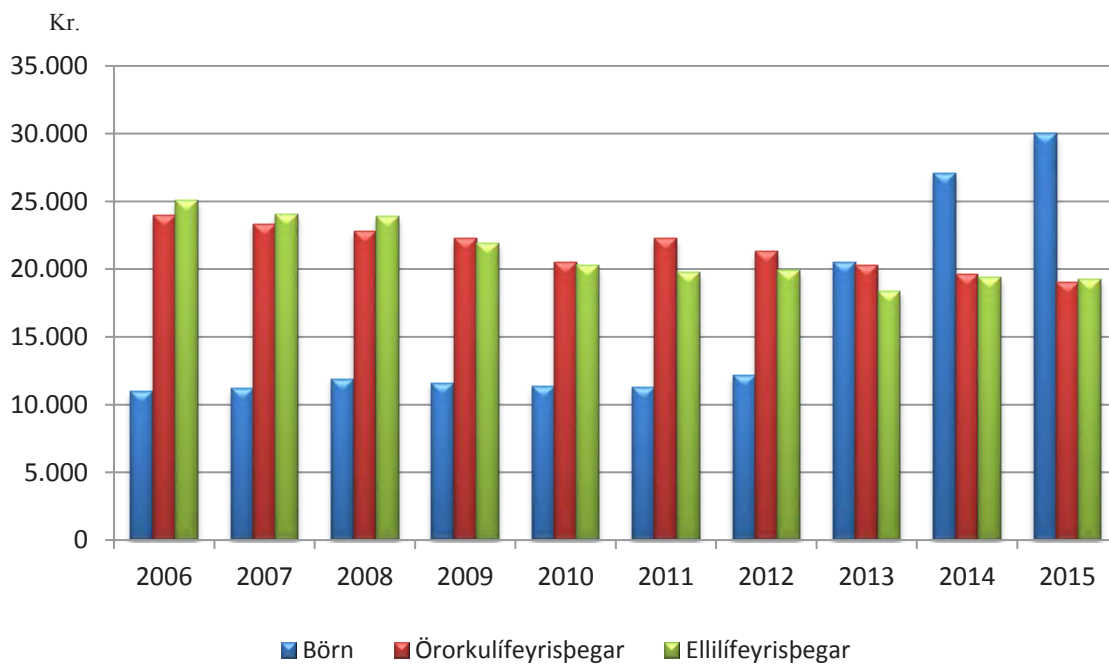


Útgjöld tannlækninga vegna alvarlegra fæðingargalla, slysa og sjúkdóma 2006-2015
Dental expenditure due to congenital defects, accidents or illness 2006-2015

Millj.kr.



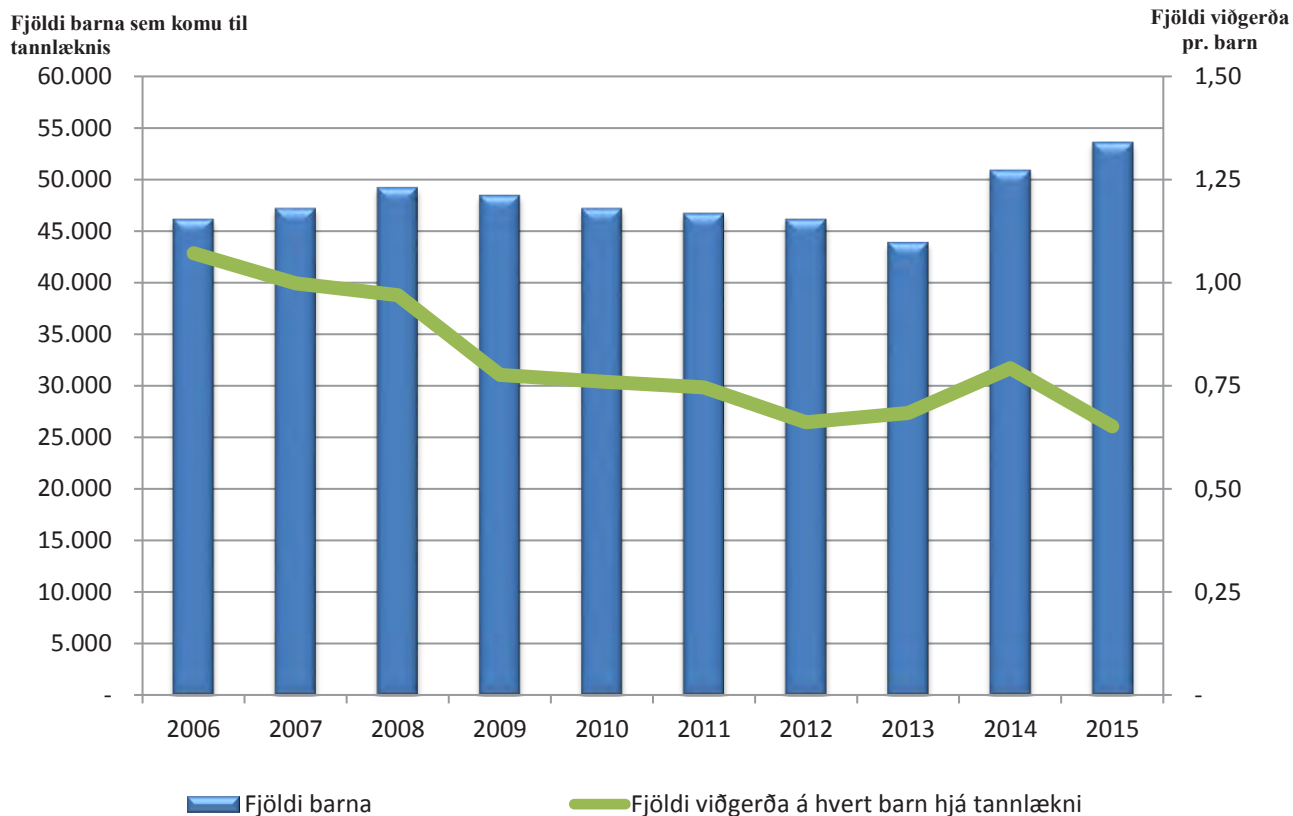
Meðalkostnaður almennra tannlækninga á sjúkling 2006-2015
General dental care, mean expenditure per patient 2006-2015



Tafla 1.9 Fjöldi barna og viðgerða hjá tannlæknum með kostnaðarpáttöku SÍ 2006-2015*Number of children who receive general dental care and number of repairs 2006-2015*

Ár	Fjöldi barna	Fjöldi viðgerða á hvert barn hjá tannlækni	Fjöldi viðgerða	Fjöldi barna sem gert var við í	Hlutfall barna sem komu til tannlæknis og engin viðgerð	Hlutfall barna sem komu til tannlæknis og gert var við í	Fjöldi viðgerða á hvert barn sem var gert við í
2006	46.160	1,07	49.444	17.121	62,9	37,1	2,89
2007	47.184	1,00	47.110	16.724	64,6	35,4	2,82
2008	49.223	0,97	47.736	16.867	65,7	34,3	2,83
2009	48.476	0,78	37.612	15.668	67,7	32,3	2,40
2010	47.194	0,76	35.843	15.123	68,0	32,0	2,37
2011	45.399	0,75	33.860	14.428	68,2	31,8	2,35
2012	47.280	0,66	31.277	13.604	71,2	28,8	2,30
2013	46.258	0,68	31.623	13.113	71,7	28,3	2,41
2014	50.883	0,79	40.304	15.836	68,9	31,1	2,55
2015	53.605	0,65	34.916	14.775	72,4	27,6	2,36

Ath. Fjöldatölur 2011-2013 hafa verið uppfærðar frá fyrri útgáfu, munurinn liggur m.a. í ólíkum forsendum varðandi verk- og bókunardagsetningu.

Fjöldi barna og viðgerða hjá tannlæknum með kostnaðarpáttöku SÍ 2006-2015*Number of children who receive general dental care and number of repairs*

Tafla 1.10 Hjálpartæki og næring, útgjöld flokkuð niður á útgjaldaflökka 2007-2015, milljónir króna
Assistive technology equipment and nutrition by type of expenditure 2007-2015, ISK million

Útgjaldaflökki	2007	2008	2009	2010	2011	2012	2013	2014	2015	Type of expenditure
Hjálpartæki til meðferðar og þjálfunar	425	516	673	730	765	834	909	966	1.002	Aids for personal medical treatment
Spelkur, bæklunarskór, gervilimir og gervihlutar	278	281	386	390	419	473	483	489	466	Orthoses, orthopaedic shoes, prostheses and prosthetic parts
Hjálpartæki við persónulega aðhlyningu	325	388	558	601	610	661	686	679	661	Aids for personal care and protection
Hjálpartæki við flutning	277	280	257	238	235	281	291	314	366	Aids for personal mobility
Hjálpartæki við heimilishald	0	1	1	0	0	0	0	0	0	Aids for housekeeping
Hjálpartæki til heimilis	114	118	143	167	155	176	162	162	169	Furnishing and adaptations to homes and other premises
Hjálpartæki til tjáskipta, upplýsinga og viðvörðunar	127	142	186	207	226	234	246	209	204	Aids for communication, information and signalling
Hjálpartæki til að létta notkun annarra tækja	4	6	7	7	4	8	5	6	8	Aids for handling products and goods
Bílaaupastyrki ²⁾	114	164	0	0	0	0	0	0	0	Vehicle-purchasing grants
Samtals hjálpartæki	1.665	1.896	2.209	2.341	2.414	2.667	2.782	2.826	2.876	Aids in total
Næringarefni og áhöld										Nutrition and help accessories
Sérfæði, næring og fylgihlutir	148	196	291	265	215	201	215	225	244	Special nutrition and help accessories
Samtals hjálpartæki og næring	1.813	2.092	2.501	2.605	2.628	2.868	2.997	3.052	3.119	Aids and nutrition in total
Sala á innsúlin-dællum									-59	

Fjöldi umsókna um hjálpartæki ¹⁾
 Útgjöld SÍ á umsókn í krónum ³⁾
 Fjöldi einstaklinga á bak við samþykktar umsóknir ¹⁾

Samþykktar umsóknir, aldursdreifing og svæðaskipting 2013-2015

Aldursdreifing	2013		2014		2015		Age distribution
	Alls	Konur	Alls	Konur	Alls	Konur	
	Total	Women	Total	Women	Total	Women	
0-18 ára	1.501	844	1.408	831	1.450	813	0-18 years
19-45 ára	1.416	577	1.560	624	1.862	745	19-45 years
46-66 ára	3.402	1.511	3.412	1.554	3.909	1.831	46-66 years
67 ára og eldri:	7.007	2.653	7.941	3.086	10.152	3.750	67 years and older
Samtals	13.326	5.585	14.321	6.095	17.373	7.139	Total

Þar af umsóknir frá:
 Reykjavík og Reykjanes 10.127
 Aðrir landshlutar 3.791

Skýringar:
 Útgjöld vegna reksturs hjálpartækjamiðstöðvarinnar eru undanskilin.
 1) Fjöldi þeirra sem eru með öndunarflár eru ekki meðtaldir, fellur undir hjálpartæki til meðferðar og þjálfunar.
 2) Ný reglugerð frá og með 1. janúar 2003 og janúar 2009.
 3) Samtals hjálpartæki án öndunarvéla og bílaaupastyrkja frá 2003

Approved applications by sex, age and region

Skilgreiningar á útgjaldaflokkum:

Hjálpartæki til meðferðar og þjálfunar: hér undir fellur m.a. öndunarvélar, súrefnisbúnaður, þrýstisokkar, kviðslitsbelti, sykursýkisbúnaður, raförvunarbúnaður, hjálpartæki til varnar legusárum og standgrindur.

Spelkur, bæklunarskór, gervilimir og gervihlutar: undir gervihluta fellur m.a. hárkollur, gervibrjóst og gervihlutar í andlit.

Hjálpartæki við persónulega aðhlyningu: hér undir fellur m.a. hjólastólapokar, regnslár í hjólastóla, hlífðartæki, hjálpartæki til að klæða sig í og úr, salernis- og baðhjálpartæki, hjálpartæki vegna barkaskurðar, stómahjálpartæki, þvagleggir og þvagpokar, bleiur og hjálpartæki vegna hægðaleka.

Hjálpartæki við flutning: hér undir fellur m.a. stafir, hækjur, göngugrindur, hjól, hjólastólar, hjálpartæki við flutning fólks, snúningshjálpartæki og tæki til að lyfta fólki.

Hjálpartæki við heimilishald: hér undir fellur m.a. hjálpartæki við matargerð, uppþvott og borðhald.

Hjálpartæki til heimilis: hér undir fellur m.a. rúmborð, stólar, sessur, sjúkrarúm, aukabúnaður fyrir húsgögn, stuðningsbúnaður, dyra- og gluggaopnarar, hjólastólalyftur og öryggisbúnaður á heimili.

Hjálpartæki til tjáskipta, upplýsinga og viðvörunar: hér undir fellur m.a. talgervlar, tölvur, lestrarhjálpartæki, hljóðflutningskerfi, samtalshjálpartæki, minnishjálpartæki og öryggiskallkerfi.

Hjálpartæki til að létta notkun annarra tækja: hér undir fellur m.a. opnarar, rofar, hjálpartæki til stjórnunar á umhverfi, tæki til framlengingar, tæki til skorðunar og búnaður til að hlutir renni ekki til.

Definitions of expenditure categories :

Aids for personal medical treatment: includes among other things respirators, oxygen units, anti-oedema stockings, hernia straps, equipment for diabetes, stimulators, aids for pressure sore prevention and parallel bars.

Orthoses, orthopaedic shoes, prostheses and prosthetic parts: included in prosthetic parts among other things are wigs, breast prostheses and composite facial prostheses.

Aids for personal care and protection: includes among other things overalls, body-worn protective aids, aids for dressing and undressing, aids for toileting, tracheostomy aids, ostomy aids, urine diverters and collectors, urin absorbing and defaecation aids, aids to prevent from involuntary urine- and/or faeces leakage and aids for washing, bathing and showering.

Aids for personal mobility: includes among other things walking-sticks, crutches, walkers, cycles, wheelchairs, transfer aids, turning aids and lifting aids.

Aids for housekeeping: includes among other things aids for preparing food and drink, for dishwashing and for eating and drinking.

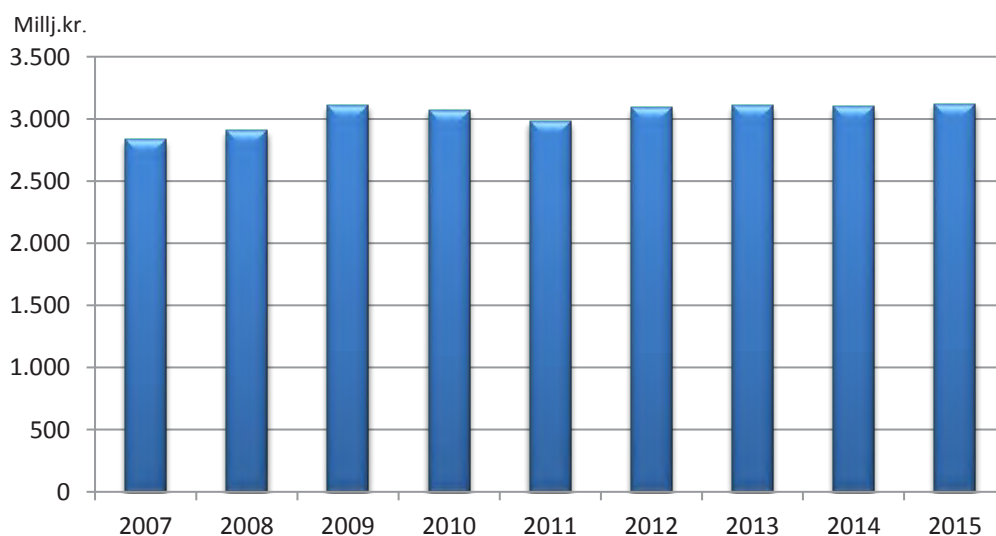
Furnishing and adaptations to homes and other premises: includes among other things bed tables, chairs, seat cushions, beds, aids for height adjustment of furniture, support devices, door and window openers, wheelchair lifts and safety equipment for the home.

Aids for communication, information and signalling: includes among other things devices for synthetic speech, computers, reading aids, sound transmission systems, dialogue units, memory systems and alarm systems.

Aids for handling products and goods: includes among other things aids for handling containers, switches, environmental control systems, aids for extended reach, for positioning and for fixation.

Útgjöld vegna hjálpartækja og næringar 2007-2015

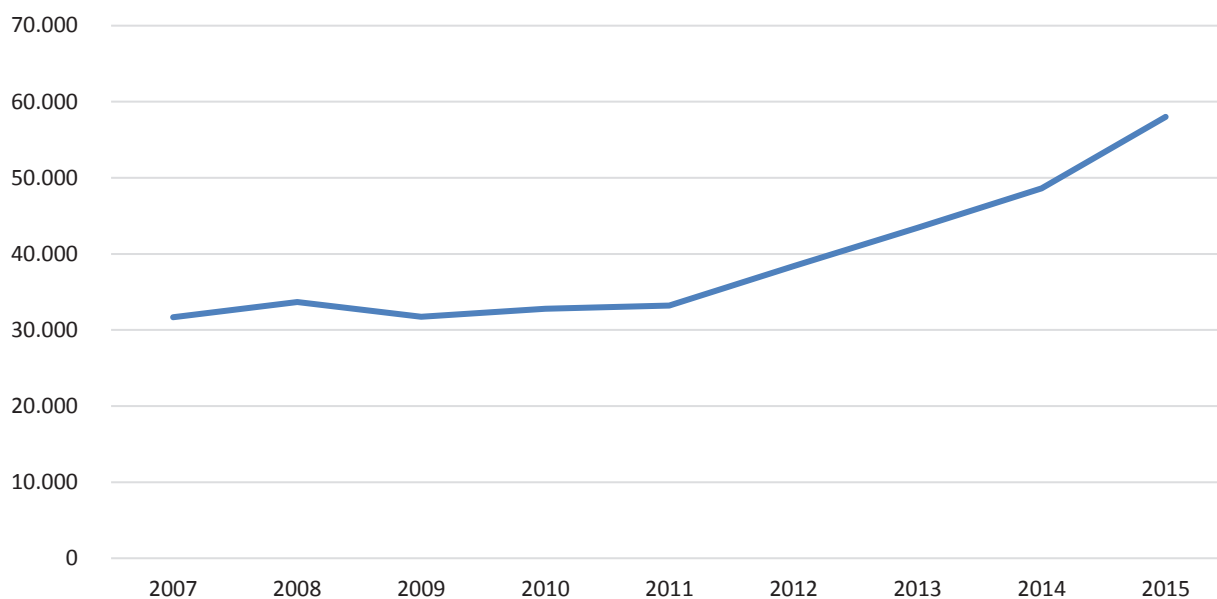
Technical aids and nutrition expenditure 2007-2015



Útgjöld á verðlagi ársins 2015, neysluverðsvísitala

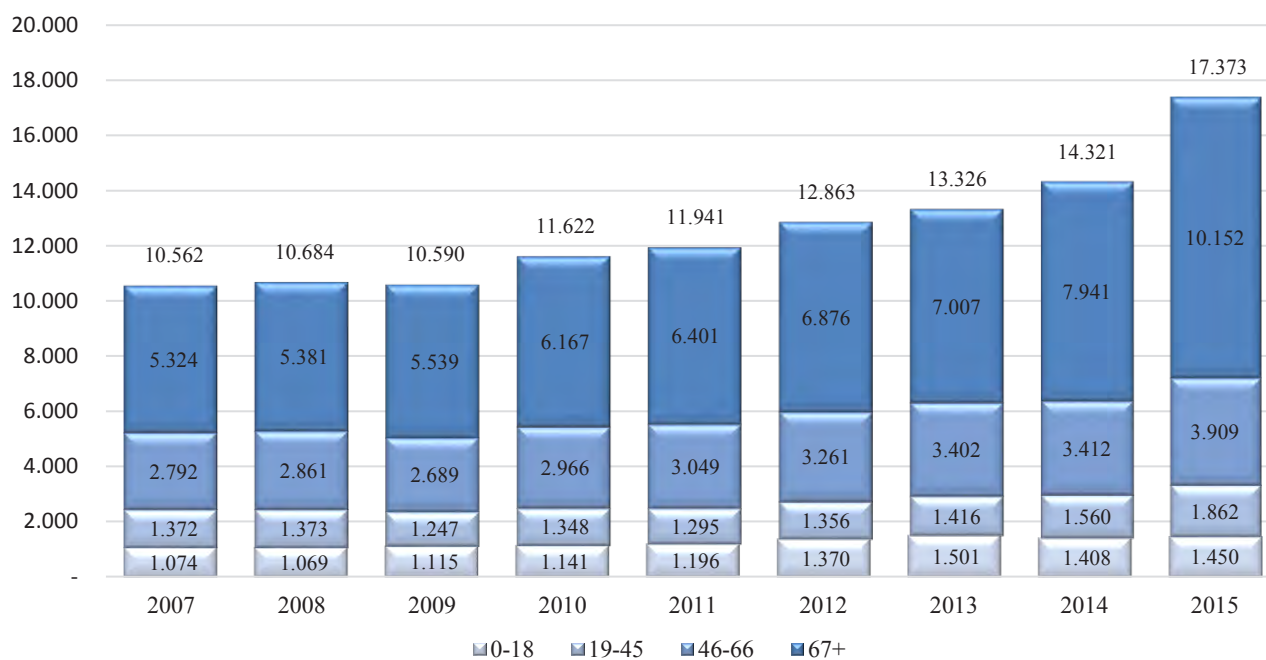
Fjöldi umsókna um hjálpartæki

Number of applications for various personal aids



Fjöldi umsækjenda eftir aldri

Number of persons behind approved applications per agegroup



Tafla 1.11 Dæmi um úthlutun nokkurra hjálpartækja og útgjöld vegna þeirra 2007-2015
Sample of assistive technology equipment, number and expenditure 2007-2015

	Mílj. kr. / ISK million																			
	2007	2008	2009	2010	2011	2012	2013	2014	2015	2007	2008	2009	2010	2011	2012	2013	2014	2015		
Hjálpartæki við flutning																				
Hjólástólar, handknúinir	1.037	1.048	969	970	1.048	1.045	1.092	1.148	1.139	197,2	223,7	176,5	191,7	188,9	216,6	220,7	215,4	261,4	<i>Aids for personal mobility</i>	
Rafknúinir hjólástólar	101	116	89	89	93	121	89	121	97	91,9	93,4	64,4	79,0	75,9	76,0	90,2	94,5	131,6	<i>Wheelchairs, manual</i>	
Lágur göngugrindur með/án hjóla	1.317	1.321	1.364	1.367	1.418	1.584	1.367	1.613	1.645	64,3	79,0	60,6	47,3	61,5	72,6	70,3	59,2	65,5	<i>Wheelchairs, electrical</i>	
Sérsmíðuð sæti, setur og bók í hjólástóla	101	92	94	110	96	117	115	105	124	14,7	19,2	17,4	19,6	18,0	22,0	21,0	21,9	26,5	<i>Walking frames, rollators and walking chairs</i>	
										26,4	32,1	34,1	45,8	33,6	46,0	39,2	39,8	37,8	<i>Special seating systems for wheelchairs</i>	
Hjálpartæki við persónulega aðhlyningu																				
Baðstólar, baðkerabretti, baðkerssæti	1.151	1.107	1.086	1.211	1.149	1.200	1.191	922	1.077	8,1	7,8	7,0	10,3	7,8	9,8	9,1	5,1	7,3	<i>Bath/shower chairs and bath boards</i>	
Salermissólar og salernisupphækkunarir	1.147	1.194	1.100	1.222	1.234	1.265	1.222	1.246	1.300	7,7	7,8	9,7	14,7	11,9	12,5	15,0	11,4	11,7	<i>Commode chairs and raised toilet seats</i>	
Hjálpartæki til heimilis																				
Sjúkrarúm	153	141	145	140	140	161	140	154	227	11,4	10,8	9,7	12,2	8,2	13,3	15,1	7,3	16,5	<i>Furnishing and adaptations to homes and other premises</i>	
Bleitur																				
Bleipagar	1.939	2.252	2.227	2.285	2.005	1.584	2.182	2.151	2.087	57,6	77,9	116,8	134,6	154,3	157,3	161,9	140,8	110,4	<i>Diapers</i>	
Óryggisþjónusta																				
Óryggiskallkerfi	1.834	2.021	2.352	2.492	2.760	2.849	2.871	2.763	2.824	125,0	130,7	182,0	201,5	220,4	231,1	237,4	205,7	189,3	<i>Alarm systems</i>	
Öndunarrélar (CPAP og BIPAP)	-	-	-	-	-	-	-	-	-	93,5	111,9	109,6	94,7	116,4	162,4	176,4	189,4	182,5	182,5	<i>Respirators</i>
Gervilímur																				
Gervihandleggir	26	39	33	43	42	57	42	59	39	31,8	36,6	57,2	53,1	55,4	79,1	49,9	85,0	73,7	<i>Prostheses</i>	
Gervifótleggir	117	122	102	122	124	112	102	113	134	5,0	3,7	11,9	7,9	9,5	11,5	6,9	12,7	9,8	<i>Upper limb prosthetic system</i>	
										26,8	32,9	45,3	45,2	45,9	67,6	43,0	72,3	63,9	<i>Lower limb prosthetic system</i>	
Speikur og bæklunarskór																				
Hryggspelkur	235	272	224	257	202	306	298	214	190	160,7	178,6	203,5	210,9	228,5	244,2	281,6	276,7	281,8	<i>Orthoses and orthopaedic footwear</i>	
Speikur fyrir efri útlími	372	349	292	296	356	385	440	512	508	10,0	14,7	15,6	16,8	14,4	17,3	15,7	13,9	14,2	<i>Spinal orthotic systems</i>	
Speikur fyrir neðri útlími	1.122	1.167	1.058	1.146	1.193	1.517	1.887	1.700	1.741	5,3	5,6	7,2	9,6	7,6	10,8	10,0	10,5	11,6	<i>Upper limb orthotic systems (body-worn)</i>	
Bæklunarskór	1.325	1.293	1.224	1.311	1.312	1.654	2.132	1.881	1.959	76,0	89,7	95,3	100,2	110,6	117,8	139,7	141,7	150,1	<i>Lower limb orthotic systems</i>	
Breytingar á skóm	69	62	50	50	38	66	89	91	56	68,7	68,0	84,8	83,9	95,4	97,5	115,3	109,5	105,3	<i>Orthopaedic footwear</i>	
										0,7	0,6	0,5	0,5	0,5	0,8	0,9	1,1	0,6	<i>Adapted standard footwear</i>	

Note: Number refers both to new and reused devices.

Skýring: Fjöldatölur eiga bæði við um nýkaup og endurnýtt tæki.

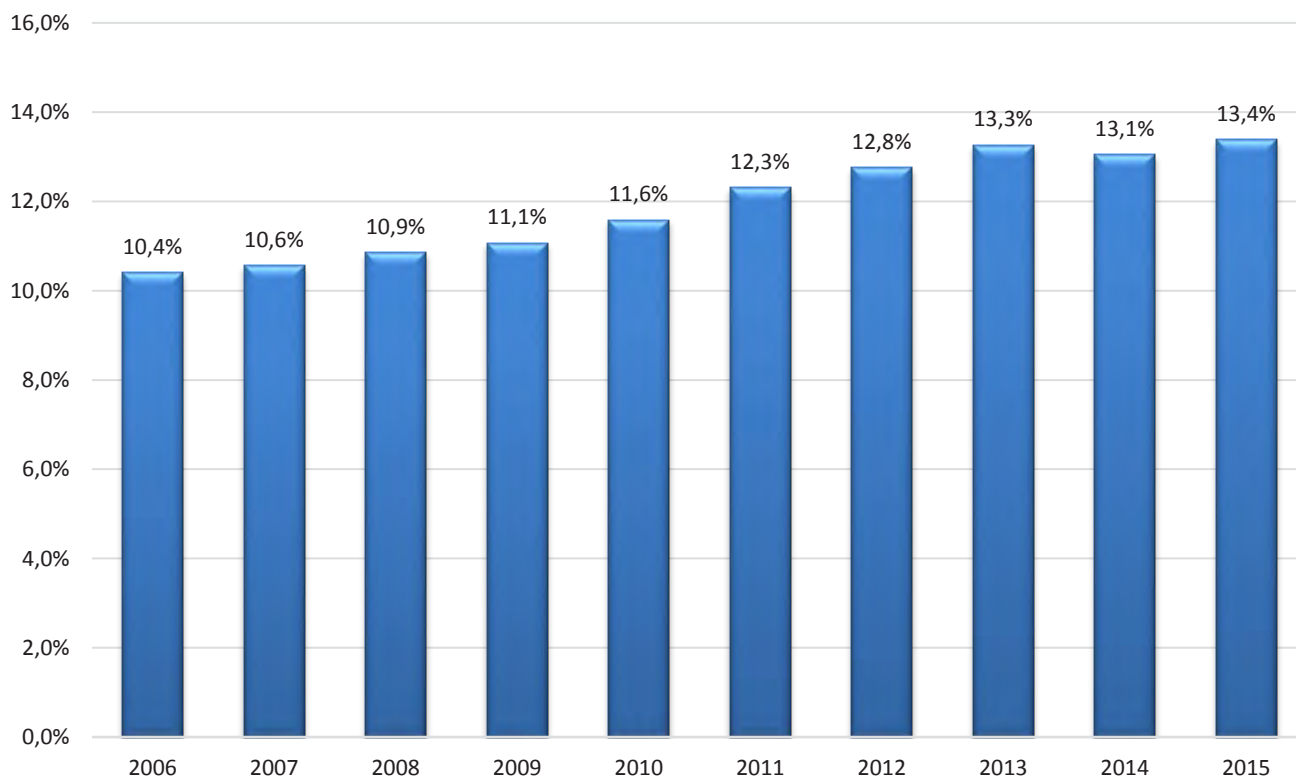
Tafla 1.12 Fjöldi einstaklinga og komur til sjúkrahjálfara ásamt útgjöldum sjúkratrygginga 2013-2015
Number of patients and visits to physical therapists as well as health insurance expenditure 2013-2015

	2013	vægi	2014	vægi	2015	vægi	Breyting 2013-2014	Breyting 2014-2015
Kostnaður sjúkrahjálfunar, kr.	3.067.955.103	100%	3.235.415.018	100%	3.616.641.459	100%	5,5%	11,8%
Kostn hluti SÍ kr.	1.876.700.668	61,2%	1.836.623.975	56,8%	2.077.848.642	57,5%	-2,1%	13,1%
Kostn. hluti einstaklinga, kr.	1.191.254.435	38,8%	1.398.791.043	43,2%	1.526.117.504	42,2%	17,4%	9,1%
Fjöldi einstaklinga	42.683		42.515		44.063		-0,4%	3,6%
Meðal heildarkostn. / einstaklings	72.219		76.101		81.791		5,4%	7,5%
Meðal kostn.SÍ / sjúkl., kr.	43.968		43.199		47.156		-1,7%	9,2%
Meðal kostnaður einstaklings, kr.	27.909		32.901		34.635		17,9%	5,3%
Fjöldi koma	578.071		577.451		605.932		-0,1%	4,9%
Meðalfjöldi koma / einstakling	13,54		13,58		13,75		0,3%	1,2%

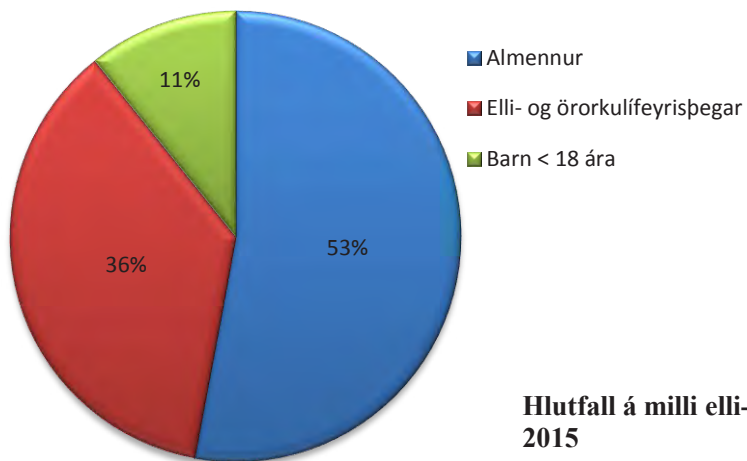
Skýring: Hér eru útgjöld m.v. meðferðardag og eru því ekki í fullu samræmi við bókhaldstölur SÍ eða tölur í töflu 1.2.

Note: Expenditure for physical therapy service outside institutions according to treatment day. Figures in table 1.2 are annual accounts

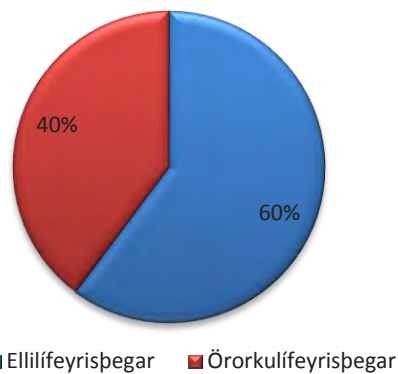
Hlutfall landsmanna í þjálfun hvert ár



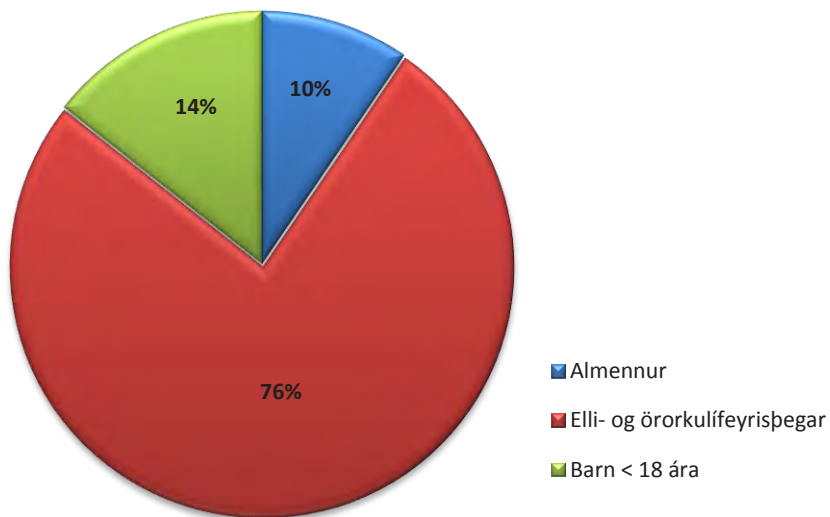
Prósentuhlutfall einstaklinga hjá sjúkraþjálfara 2015



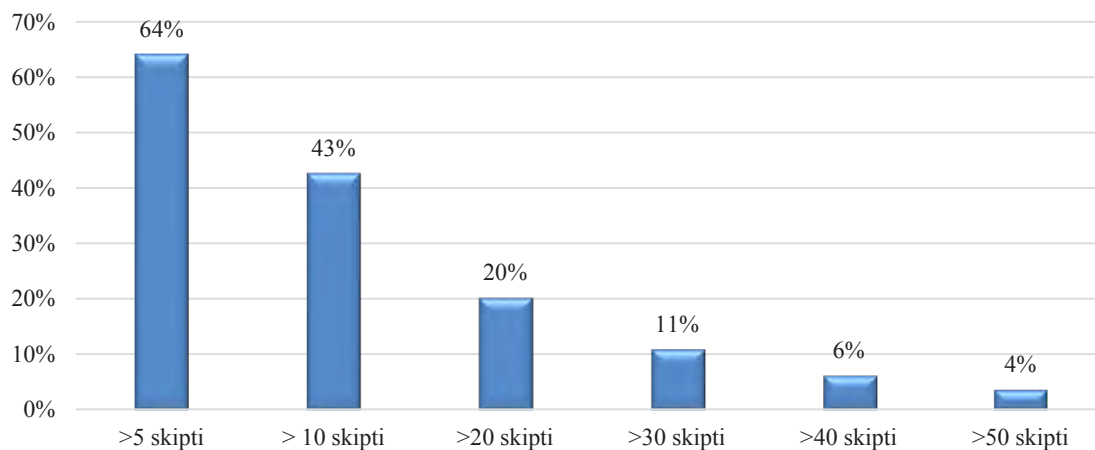
Hlutfall á milli elli- og örorkulífeyrisþega 2015



Skipting kostnaðar SÍ vegna sjúkraþjálfun 2015



Hlutfall einstaklinga í sjúkraþjálfun 2015 eftir skiptafjölda



Tafla 1.13 Fjöldi einstaklinga í talþjálfun og fjöldi koma/skipta 2012-2015
Number of patients in speech therapy and number of visits 2012-2015

	Talþj. skv. samn. 2012	Talþj. skv. samn. 2013	Talþj. skv. samn. 2014	Talþj. skv. samn. 2015	
Fjöldi sjúklinga	973	1.224	1.400	1.699	<i>Number of patients</i>
Komur	10.530	13.955	14.931	20.095	<i>Number of visits</i>
Verkgreiðslur, útgjöld SÍ, þús.kr.	62.430	86.523	100.766	139.207	<i>Expenditure/fee for service</i>
Meðalfjöldi koma	11	11	11	12	<i>Average number of visits</i>
Meðalútgjöld á sjúkling, þús.kr.	64	71	72	82	<i>Average expenditure per patient, thousand ISK</i>

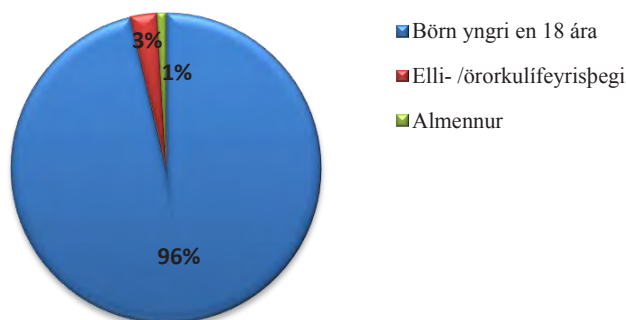
Skýring:

- 1) Hér eru útgjöld m.v. meðferðardag og eru því ekki í fullu samræmi við bókhaldstölur SÍ eða tölur í töflu 1.2.
- 2) Samanlagður fjöldi einstaklinga gefur ekki rétta mynd af fjölda allra einstaklinga í talþjálfun þar sem að sami sjúklingurinn getur fengið endurgreiðslu vegna þjálfunar hjá talmeynafræðingi sem er á samningi við SÍ og utan samnings.
- 3) Styrkur vegna talþjálfunar féll niður 1. janúar 2012. Eিংöngu er unnið skv. samningi við talþjálfara frá þeim tíma.

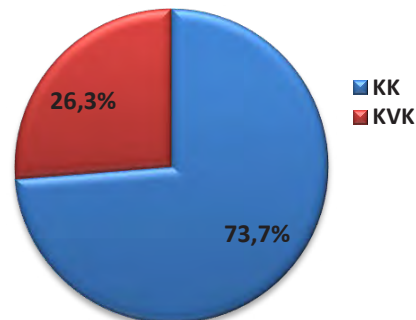
Note:

- 1) Expenditure for speech therapy service outside institutions according to treatment day. Figures in table 1.2 are annual accounts figures.
- 2) The number of patients is not a number of the total sum in terms of the contract and according to the regulation, It is not possible to add up those numbers whereas the patient can be counted for in the contract and the regulation.
- 3) Individual benefits were cancelled January 1st 2012 and since then payments have only been according to contract with speech therapists.

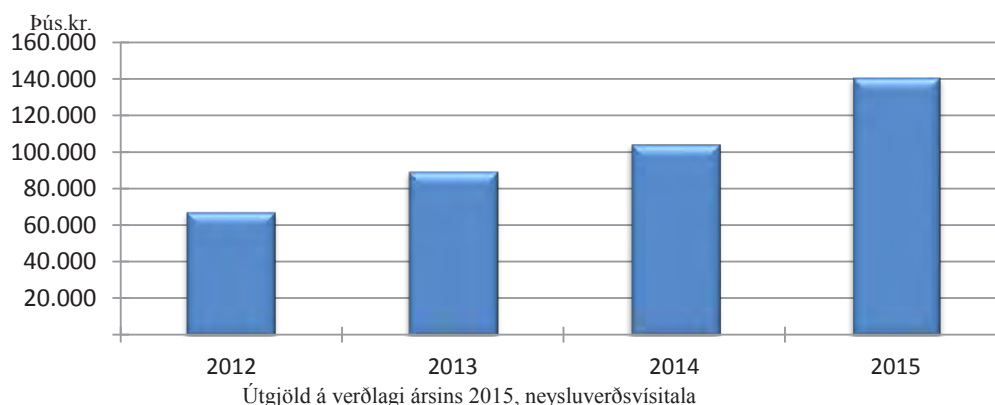
Skipting eftir stöðu einstaklinga vegna talþjálfun 2015



Fjöldi skipta í talþjálfun eftir kyni



Útgjöld vegna talþjálfunar 2012-2015



Tafla 1.14 Fjöldi sjúklinga í iðjuþjálfun og fjöldi koma/skipta 2009-2015*Number of patients in practical therapy and number of visits 2009-2015*

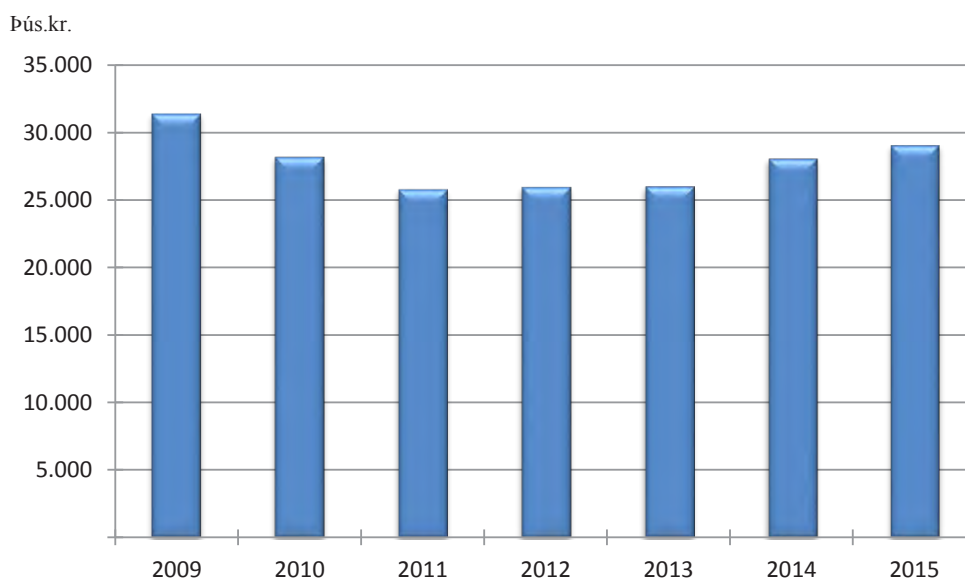
	2009	2010	2011	2012	2013	2014	2015	
Fjöldi einstaklinga	238	228	246	235	200	218	253	<i>Number of patients</i>
Komur	5.601	5.238	4.856	4.817	4.837	5.155	5.272	<i>Number of visits</i>
Verkgreiðslur, útgjöld SÍ, þús.kr.	25.311	23.922	22.746	24.115	25.092	27.603	29.640	<i>Expenditure/fee for service</i>
Meðalfjöldi koma	24	23	20	20	24	24	21	<i>Average number of visits</i>
Meðalútgjöld á einstaklinga þús.kr.	106	105	92	103	125	127	117	<i>Average expenditure per patient, thousand ISK</i>

Skýring:

- 1) Hér eru útgjöld m.v. meðferðardag og eru því ekki í fullu samræmi við bókhaldstölur SÍ eða tölur í töflu 1.2.
- 2) Samanlagður fjöldi einstaklinga gefur ekki rétta mynd af fjölda allra einstaklinga í iðjuþjálfun þar sem að sami einstaklingurinn getur fengið endurgreiðslu vegna þjálfunar hjá talmeinafræðingi sem er á samningi við SÍ og utan samnings.

Note:

- 1) Expenditure for physical therapy service outside institutions according to treatment day. Figures in table 1.2 are annual accounts figures.
- 2) The number of patients is not a number of the total sum in terms of the contract and according to the regulation, It is not possible to add up those numbers whereas the patient can be counted for in the contract and the regulation.

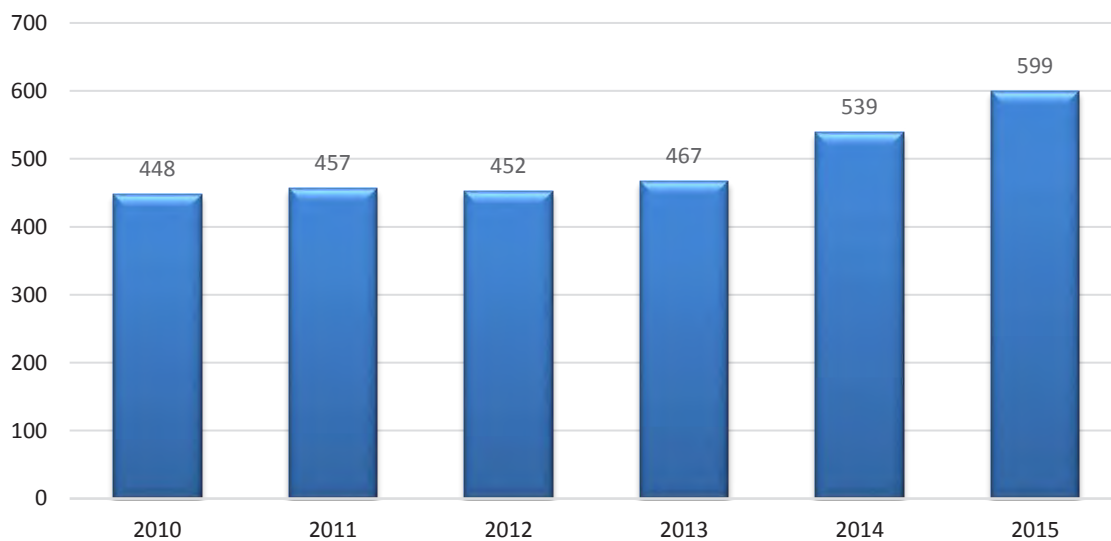
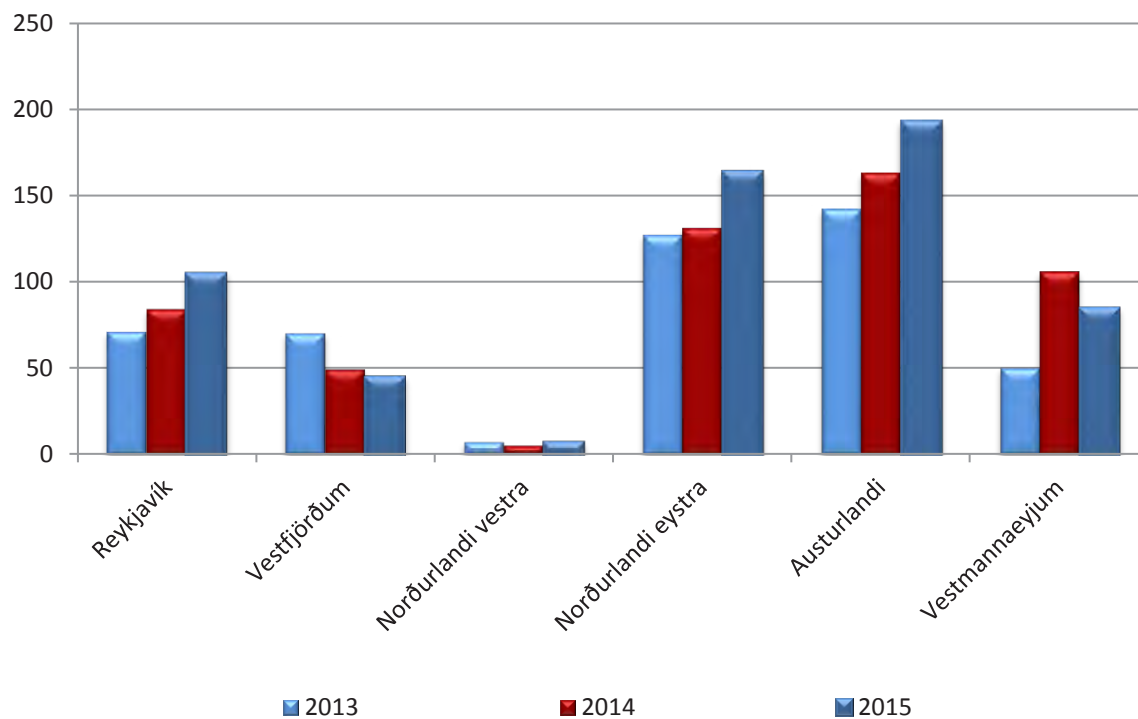
Útgjöld vegna iðjuþjálfunar 2009-2015*Practical therapy expenditure 2009-2015*

Útgjöld á verðlagi ársins 2015, neysluverðsvísitala

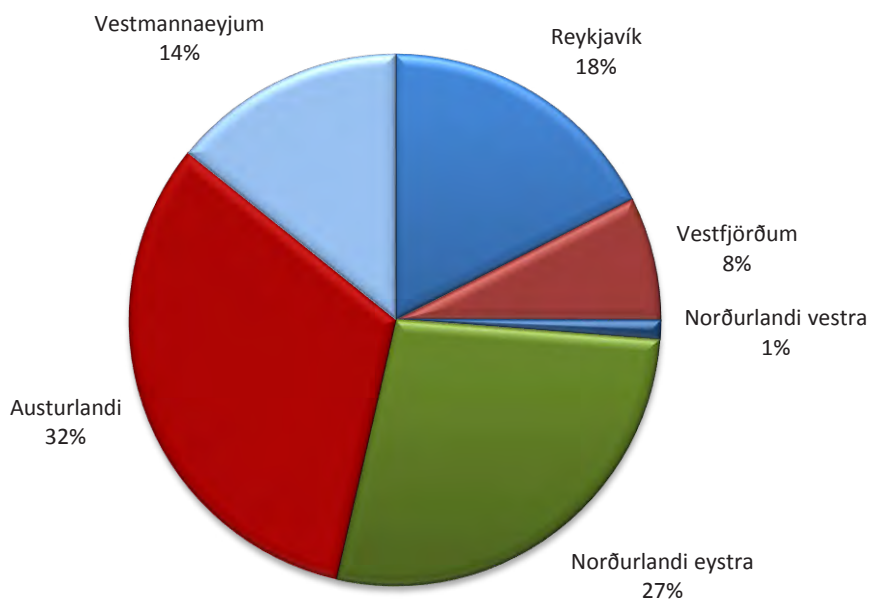
Tafla 1.15 Fjöldi sjúkrafluga árin 2013-2015
Number of ambulance flights 2013-2015

Sjúklingur fluttur frá:	2013			2014			2015			Patient moved from:
	Fjöldi ferða/Number of flights			Fjöldi ferða/Number of flights			Fjöldi ferða/Number of flights			
	Greitt af SÍ	Önnur flug	Samtals	Greitt af SÍ	Önnur flug	Samtals	Greitt af SÍ	Önnur flug	Samtals	
	<i>paid by</i>	<i>Other</i>	<i>Total</i>	<i>paid by</i>	<i>Other</i>	<i>Total</i>	<i>paid by</i>	<i>Other</i>	<i>Total</i>	
	<i>SÍ</i>	<i>flights</i>	<i>Total</i>	<i>SÍ</i>	<i>flights</i>	<i>Total</i>	<i>SÍ</i>	<i>flights</i>	<i>Total</i>	
Suðurnesjum										<i>Suðurnes</i>
Keflavík	-	-	0		1	1		-	0	
Samtals	-	-	0	-	1	1	-	-	0	<i>Total</i>
Reykjavík										<i>Reykjavík</i>
Reykjavík	-	71	71		84	84		105	105	
Samtals	-	71	71	-	84	84	-	105	105	<i>Total</i>
Vesturlandi										<i>West-Iceland</i>
Rífi	-	-	0	-	-	0	-	-	0	
Búðardal	-	-	0	-	-	0	-	-	0	
Samtals	-	-	0	-	-	0	-	-	0	<i>Total</i>
Vestfjörðum										<i>Westfjords of Iceland</i>
Patreksfirði	-	-	0	-	-	-	-	-	0	
Bíldudal	19	4	23	11	5	16	13	3	16	
Þingeyri	-	-	0	-	-	-	-	-	0	
Ísafirði	34	13	47	24	5	29	24	5	29	
Gjögri	0	-	0	4	-	4	-	-	0	
Hólmavík	-	-	0	-	-	0	-	-	0	
Samtals	53	17	70	39	10	49	37	8	45	<i>Total</i>
Norðurlandi vestra										<i>North-west-Iceland</i>
Blönduósi	2	-	2	-	-	-	2	-	2	
Sauðárkróki	3	2	5	5	-	5	4	1	5	
Siglufirði	-	-	0	-	-	-	-	-	0	
Samtals	5	2	7	5	0	5	6	1	7	<i>Total</i>
Norðurlandi eystra										<i>North-east-Iceland</i>
Akureyri	34	73	107	27	91	118	44	98	142	
Grimsey	3	-	3	1	-	1	9	-	9	
Húsavík	7	1	8	4	1	5	7	2	9	
Kópaskeri	-	-	0	-	-	-	-	-	0	
Raufarhöfn	-	-	0	-	-	-	-	-	0	
Reykjahlið	1	-	1	-	-	-	0	1	1	
Þórshöfn	7	1	8	7		7	3		3	
Samtals	52	75	127	39	92	131	63	101	164	<i>Total</i>
Austurlandi										<i>East-Iceland</i>
Vopnafirði	7	-	7	15	2	17	14	-	14	
Egilsstöðum	60	7	67	61	7	68	62	20	82	
Neskaupstað	26	8	34	20	4	24	42	4	46	
Breiðdalsvík	-	-	0	-	-	0	-	-	0	
Djúpavogi	-	-	0	-	-	0	-	-	0	
Höfn	33	1	34	53	1	54	43	8	51	
Samtals	126	16	142	149	14	163	161	32	193	<i>Total</i>
Vestmannaeyjum										<i>Vestmannaeyjar</i>
Vestmannaeyjum	40	10	50	82	24	106	69	16	85	
Samtals	40	10	50	82	24	106	69	16	85	<i>Total</i>
Alls	276	191	467	314	225	539	336	263	599	<i>Total</i>

2013 var 1 flug frá VE með þyrlu Landhelgisgæslunnar greitt af SÍ
 2014 voru 5 flug með þyrlu Landhelgisgæslunnar greidd af SÍ
 2015 voru 10 sjúkraflug með þyrlu Landhelgisgæslunnar greidd af SÍ

Fjöldi sjúkrafluga 2010-2015*Number of ambulance flights***Fjöldi sjúkrafluga frá:***Number of ambulance flights from:*

Fjöldi sjúkrafluga árið 2015 frá:
Number of ambulance flights 2015 from:



Sjúkraflug með flugvélum

Hverju svæði tilheyrir eitt aðalsjúkrahús sem sjúklingar eru fluttir til nema að annað komi fram í beiðni heilbrigðisstarfsmanns eða ef aðstæður krefjast þess.

Svæðaskipting sjúkraflugs



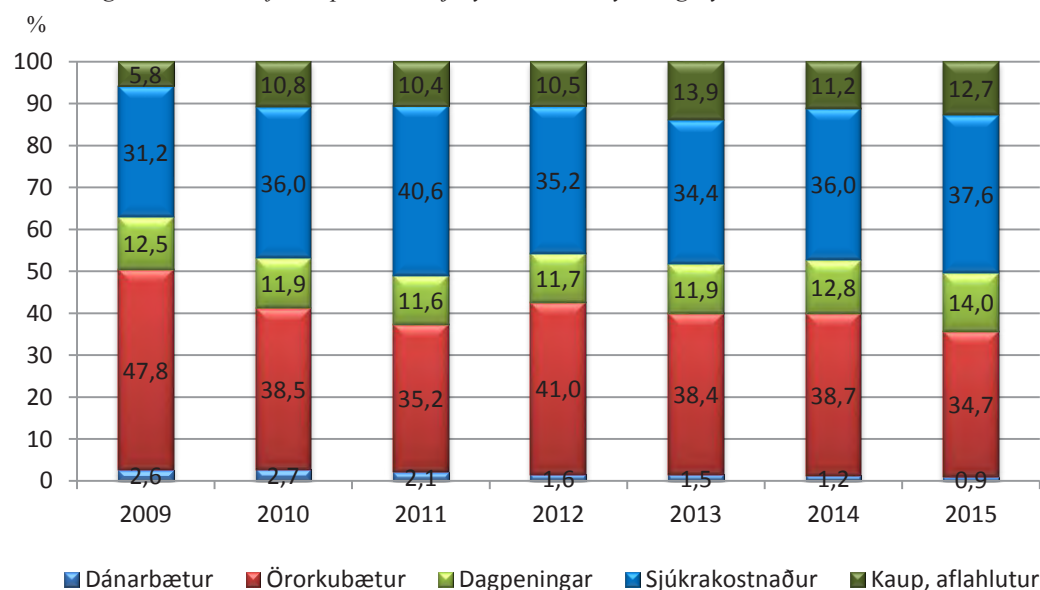
Tafla 2.1 Helstu útgjaldaflokkar eftir greiðsluflokkum 2009-2015, þús. kr.

Expenditure on occupational injury insurance by category 2009-2015, ISK thousand

Útgjöld eftir greiðsluflokkum	2009	2010	2011	2012	2013	2014	2015	Expenditure by category
Dánarbætur	16.027	15.268	11.360	10.259	10.818	9.211	6.753	<i>Survivor benefits</i>
þ.a. dánarbætur, 8 ára greiðslur	9.032	7.967	5.729	5.535	6.840	5.685	4.524	<i>Survivor benefits, payments for 8 years</i>
þ.a. eingreiðsla		565			0	657	0	<i>Survivor benefits, lump sum payment</i>
þ.a. ekknalífeyrir					0	0	0	<i>Survivor widow/widowers benefits</i>
þ.a. barnalífeyrir vegna andláts	6.995	6.735	5.631	4.725	3.978	2.869	2.230	<i>Child pension/ Survivor</i>
Örorkubætur	290.982	215.502	192.932	268.484	278.033	289.954	253.539	<i>Invalidity benefits</i>
þ.a. örorkubætur, eingreiðslur	216.757	144.897	116.080	194.605	219.488	231.234	196.623	<i>Invalidity benefits, lump sum payment</i>
þ.a. örorkulífeyrir	46.453	44.465	51.267	48.269	49.381	50.440	48.784	<i>Invalidity pension</i>
þ.a. barnalífeyrir v/örorku	11.451	10.181	9.609	8.883	9.164	8.281	8.132	<i>Child pension/invalidity</i>
þ.a. aldurstengd örorkuuppbót	16.321	15.959	15.975	16.727	0	0	0	<i>Age-related invalidity pension supplement</i>
Dagpeningar	76.256	66.729	63.664	76.715	85.883	96.106	102.559	<i>Per diem benefits</i>
Sjúkrakostnaður	190.166	201.440	222.485	230.898	248.766	270.016	275.217	<i>Medical treatment benefits/reimbursements</i>
þ.a. læknishjálp	30.164	19.382	18.205	23.456	27.344	30.359	30.511	<i>Medical cost</i>
þ.a. sjúkraþjálfun	94.531	104.429	101.415	113.244	124.940	143.991	149.727	<i>Physical therapy</i>
þ.a. viðgerðir á tönnum	6.193	6.003	8.063	6.721	6.257	4.437	4.794	<i>Dental care</i>
þ.a. gervilímur og svipuð hjálpartæki	43.377	48.909	53.428	75.224	69.964	72.588	52.380	<i>Orthoses and other technical aids</i>
þ.a. réttindi vegna milliríkjasamninga		14.963	29.368	0	3.556	3.760	22.687	<i>Health insurance based on mutual international agreements</i>
þ.a. annað	15.900	7.756	12.006	12.254	16.705	14.881	15.118	<i>Other</i>
Kaup, aflahlutur	35.331	60.712	56.922	68.847	100.380	83.856	92.969	<i>Catch shares of fishermen</i>
Samtals	608.762	559.652	547.363	655.204	723.880	749.144	731.037	<i>Total</i>

Hlutfallsleg skipting helstu útgjaldaflokka slysatrygginga

Percentage breakdown of occupational injury insurance by category



Tafla 2.2 Helstu útgjaldaflokkar eftir tryggingaflokkum 2009-2015, þús. kr.
Expenditure on occupational injury insurance by type of occupation 2009-2015, ISK thousand

Útgjöld/bætur alls	2009	2010	2011	2012	2013	2014	2015	Expenditure/benefits
Atvinnurekendur	26.567	17.624	13.338	20.132	14.673	12.835	11.851	Employers
Stjórnendur ökutækja	24.653	25.153	28.188	20.639	14.169	14.626	15.469	Motor vehicles drivers
Íþróttamenn	7.662	6.562	9.111	7.613	8.152	12.696	11.471	Athletes
Íþróttamenn í vinnu	2.619	2.590	4.199	2.945	456	2.987	3.993	Athletes in the labour force
Launþegar í landi	371.183	345.858	323.902	399.185	419.150	448.039	445.218	Landbased employee
Sjómenn	128.828	134.415	130.307	160.650	210.036	182.035	189.598	Seamen
Launþegar	93.497	73.702	73.385	91.803	109.656	98.179	96.629	Employee
Útgerðarmenn, sjálfir skipverjar								Ship-owner/member of crew
Launþegar, sjómenn skv. I.144/1995	35.331	60.712	56.922	68.847	100.380	83.856	92.969	Wage workers, seamen in accord., with I. 144/1995
Heimilistrygging	13.083	12.304	11.205	16.294	22.693	26.611	28.195	Homework insurance
Bændur, makar þeirra og börn	17.677	10.013	10.995	13.117	10.350	20.054	10.222	Farmers, spouse and children
Slys erlendis	5.178	315	366	260	170	233	167	Accidents abroad
Sjúklingatrygging ¹⁾	4.172	6.291	4.827	10.630	13.762	17.615	4.200	Patient insurance
Ósjúkratryggðir á Íslandi	1.157	-4.868	0	0	0	0		Not insured by the state
Aðrar starfsstéttir	5.983	3.396	10.925	3.739	10.268	11.411	10.652	Other occupational insurance
Samtals	608.762	559.652	547.363	655.204	723.880	749.144	731.037	Total

Skýring: Sjúklingatrygging skv. eldri löggjöf.
 Note: Patient Insurance according to previous

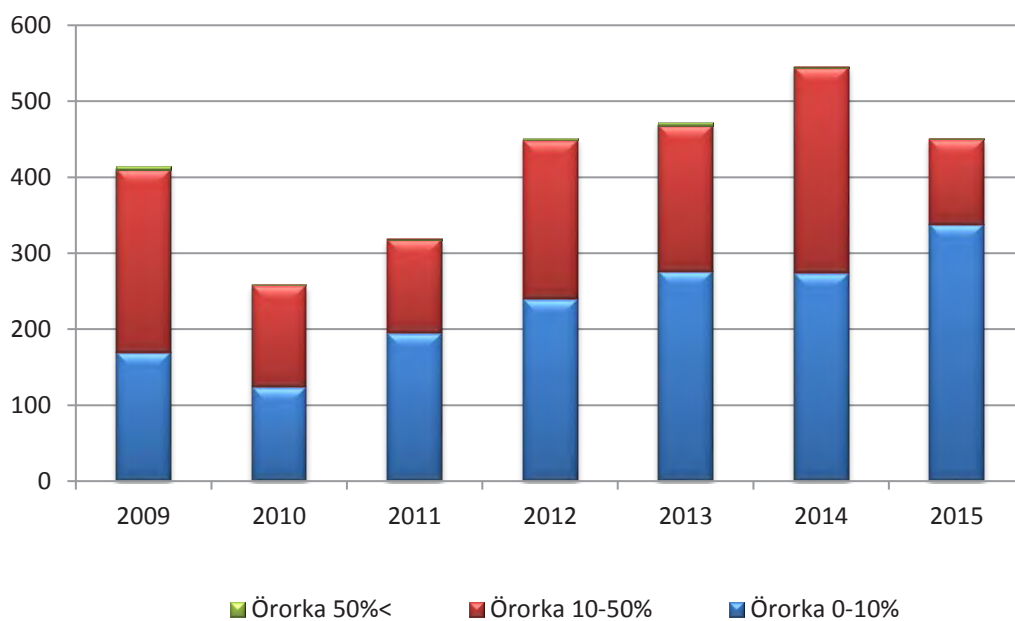
Tafla 2.3 Fjöldi þeirra sem metnir hafa verið 10-49% öryrkjar í kjölfar slyss 2009-2015
Number of beneficiaries with a 10-49% disability assessment due to an accident 2009-2015

Tryggingaflokkar	2009	2010	2011	2012	2013	2014	2015	Insurance category
Sjálfstæðir atvinnurek.	14	5	4	10	5	7	5	Self-employed
Stjórnendur ökutækja	1	1						Motor vehicle drivers
Íþróttamenn	3	3	4	3	5	10	5	Athletes
Launþegar í landi	212	131	135	190	189	242	195	Labour force other than seamen and farmers
Sjómenn	44	16	16	43	30	35	37	Seamen
Bændur	6	1	2	2	1	5	3	Farmers
Tryggðir við heimilisstörf	7	1	4	5	9	12	8	Home workers
Sjúklingatrygging fyrir 1/1 2001		3	2	1	2	2	0	Patients
Aðrir	5	1	5	1	4	3	2	Others
Samtals	292	162	172	255	245	316	255	Total

Skýring: Þeir einir fá eingreiðslu sem metnir eru til 10-49% örorku í kjölfar bótaskylds slyss.
 Note: Individuals with a 10-49% disability assessment receive a lump sum payment.

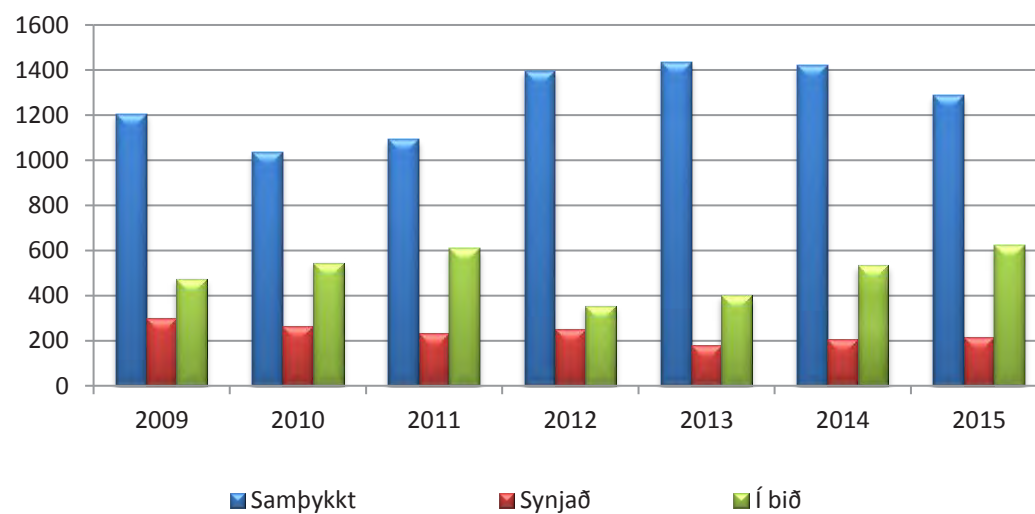
Örorkustig samþykktra slysa 2009-2015

Fjöldi mála



Niðurstaða tilkynntra slysa 2009-2015

Fjöldi mála



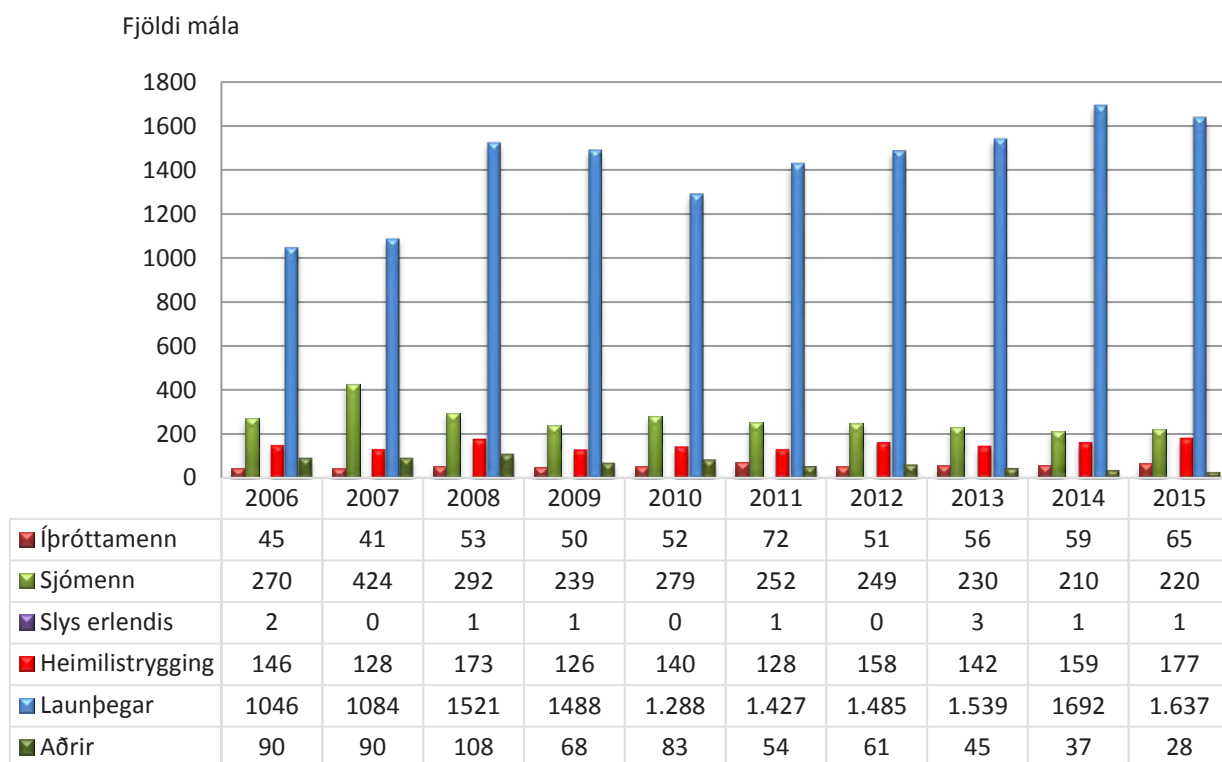
Tafla 2.4 Greiðslur flokkaðar eftir tegund greiðslu 2010-2015, kr.
Recipients and type of payments 2010-2015, ISK

Dagpeningar	2010	2011	2012	2013	2014	2015	Per diem payments
Einhleypir	1.392	1.505	1.558	1.619	1.677	1.727	Single person
Fyrir hvert barn á framfæri	312	337	349	363	376	387	For each supported child
Greiðslur vegna dauðsfalla							Death benefits / payments
Ekkja eða ekkill, greiðsla á mánuði í 8 ár	32.332	34.951	36.174	37.585	38.938	40.106	Payments to widow/widower per month for 8 years
Barnalífeyrir, greiðsla á mánuði með hverju barni á framfæri til 18 ára aldurs	21.657	23.411	24.230	25.175	26.081	26.863	Child pension, payments per month until 18 years of age
Barn 16 ára og eldra á framfæri vegna örorku							Child pension to supporter /caretaker who has a disability assessment, age 16 and older
Lágmarksgreiðsla	403.547	436.234	451.502	469.111	485.999	500.579	Minimum payments
Hámarksgreiðsla	1.211.080	1.309.177	1.354.998	1.407.843	1.458.525	1.502.281	Maximum payments
Lágmarksgreiðsla ef önnur greiðsla kemur ekki til	565.207	610.989	632.374	657.037	680.690	701.111	Minimum payment if the caretaker receives no other payments

Tafla 2.5 Tilkynt slys, flokkuð niður á tegund tryggingar 2006-2015
Accidents reported to the State Social Security Institute and Icelandic Health Insurance 2006-2015

Ár	Slys / Accidents							Dauðaslys / Fatal accidents		
	Samtals	Sjómenn	Íþrótta-slys	Íþr.menn í vinnu	Sjúklinga-trygging fyrir 1/1 2001	Slysatr. v/ heimilisstörf	Vinnu-slys	Samtals	Sjómenn	Aðrir
Year	Total	Seamen	Athletes accidents	Athletes accidents	Medical treatment accidents before 1/1 2001	Homework accidents	Work related accidents	Total	Seamen	Other
2006	1.583	268	44	9	9	140	1.113	6	2	4
2007	1.772	425	41	8	5	128	1.165	4	2	2
2008	2.160	291	53	12	12	173	1.619	5		5
2009	1.981	239	50	24	8	127	1.533	3	1	2
2010	1.842	279	52	22	2	140	1.347	4	1	3
2011	1.934	252	72	12	2	128	1.468	1	1	0
2012	2.004	249	51	10	4	158	1.532	3	1	2
2013	2.015	230	55	1	0	142	1.587	3	0	3
2014	2.157	210	59	34	1	159	1.694	2	0	2
2015	2.128	220	53	12	3	177	1.663	1	0	1

Tegundir tilkynntra slysa 2006-2015



Tafla 3.1 Sjúklingatrygging, fjöldi mála 2009-2015
Patient insurance, number of applications 2009-2015

	2009	2010	2011	2012	2013	2014	2015	
Fjöldi tilkynntra mála	136	126	114	119	132	147	148	<i>Number of applications</i>
Samtals afgreidd mál	143	131	84	110	101	127	179	<i>Decisions, total</i>
Mál samþykkt	59	31	19	19	47	59	73	<i>Approved</i>
Málum synjað eða vísað á váttryggingafélag	84	100	65	91	54	68	106	<i>Denied / refers to an insurance company</i>

Skýring:

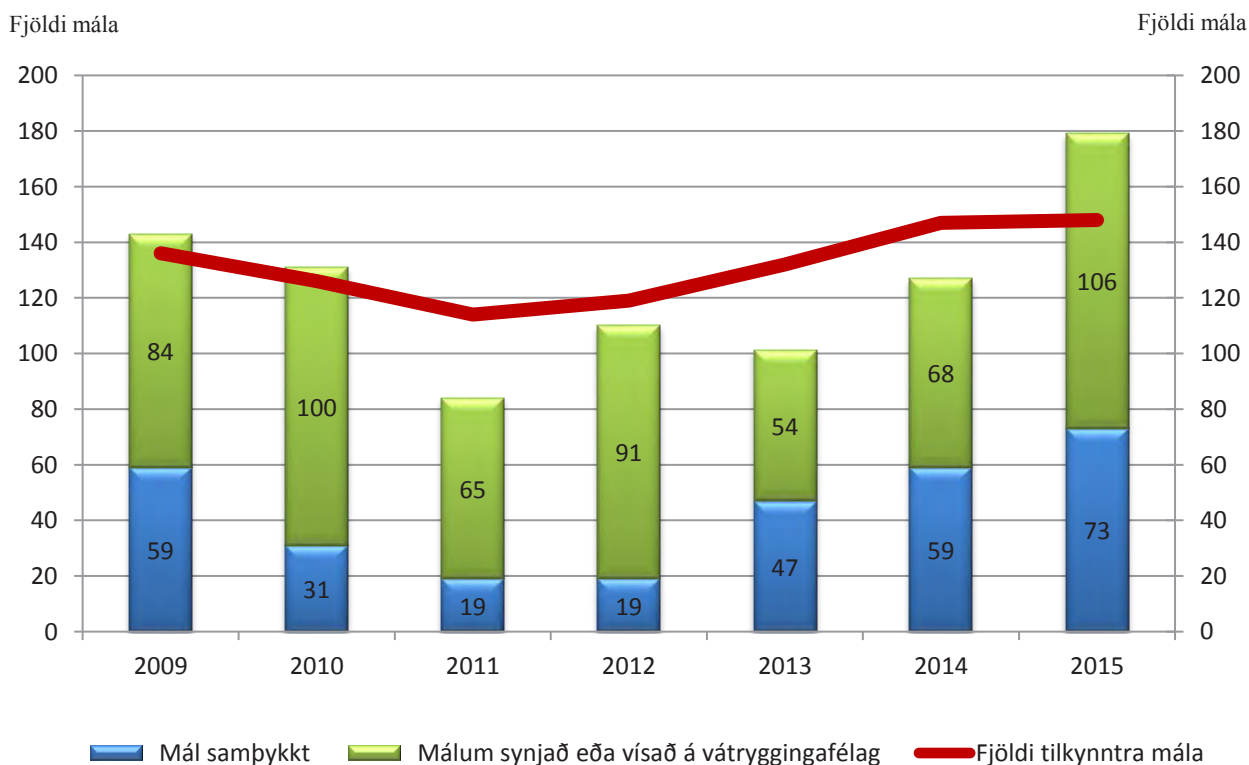
2012: Á árinu 2012 var tölfraediúrvinnslu breytt á þann hátt að til ákvarðana teljast þau mál sem lokið er á árinu. Áður miðaðist dagsetningin við ákvörðun um bótaskyldu, þrátt fyrir að bótauppgjöri í samþykktamálum væri enn ólokið. Lög um sjúklingatryggingu tóku gildi þann 1. janúar 2001. Markmið laganna er að auka bótarétt sjúklinga sem biða heilsutjón vegna áfalla í tengslum við lækni meðferð og jafnframt gera þeim auðveldara fyrir að ná rétti sínum.

Note:

2012: The processing of statistics was slightly altered in 2012. As of 2012, decisions are only considered to be finalised when a case has been closed whereas before, decisions were considered as finalised when liability had been decided on regardless of whether or not the case had been closed.

The Icelandic law on patient insurance came to effect the 1. January 2001. The goal of the law is to increase the right of patients to get compensation for loss that is the result of medical treatment and make it easier for patients to obtain their rights.

Sjúklingatrygging
Fjöldi tilkynntra og afgreiddra mála 2009-2015
Number of applications and decisions



TEKI GERT

4

TILSVIÐ

Tími

Ársreikningar

Hand this
sample of
... / an-
...

Lýsing á áhrif
talna á
fullræðni
Væðing á

Sjúkratryggingar Íslands - ársreikningur 2015

Skýrsla stjórnenda og staðfesting ársreiknings

Sjúkratryggingar Íslands (SÍ) starfa samkvæmt lögum nr. 112/2008 um sjúkratryggingar sem tóku gildi þann 1. október 2008. Stofnunin heyrir undir heilbrigðisráðherra og annast framkvæmd sjúkratrygginga og semur um og greiðir fyrir heilbrigðisþjónustu sem veitt er samkvæmt lögum og samningum. Jafnframt hefur stofnunin eftirlit með gæðum og árangri starfsemi þeirra sem veita heilbrigðisþjónustu samkvæmt samningum.

Á árinu 2015 varð 46,1 m.kr. afgangur af rekstri Sjúkratrygginga Íslands. Samkvæmt efnahagsreikningi námu eignir stofnunarinnar 336,5 m.kr., skuldir 296,3 m.kr. og eigið fé var jákvætt um 40,2 m.kr. í árslok 2015.

Ástæða er einnig til að vekja athygli á því að enn er ekki búið að ljúka formlegum skiptum milli SÍ og TR á eignum, réttindum og skyldum í samræmi við ákvæði til bráðabirgða III í lögum um sjúkratryggingar nr. 112/2008.

Reykjavík, 12. ágúst 2016.

Hákon Stefánsson,
formaður.

Berglind Hallgrímsdóttir.
Berglind Hallgrímsdóttir.

Birna Kr. Svavarsdóttir.
Birna Kr. Svavarsdóttir.

Guðmundur Magnússon.
Guðmundur Magnússon.

Guðjón Bjarni Hálfðánarson.
Guðjón Bjarni Hálfðánarson.

Steingrímur Ari Arason,
forstjóri.

Elísabet H. Guðmundsdóttir,
aðalbókari.

Áritun endurskoðenda

Til stjórnar og ráðuneytis

Við höfum endurskoðað meðfylgjandi ársreikning Sjúkratrygginga Íslands fyrir árið 2015. Ársreikningurinn hefur að geyma skýrslu stjórnenda, rekstrarreikning, efnahagsreikning, yfirlit um sjóðstreymi, upplýsingar um mikilvægar reikningsskilaaðferðir og aðrar skýringar.

Ábyrgð stjórnenda á ársreikningnum

Stjórnendur eru ábyrgir fyrir gerð og framsetningu ársreikningsins í samræmi við lög um ársreikninga og fjárreiður ríkisins. Samkvæmt því ber þeim að skipuleggja, innleiða og viðhalda innra eftirliti sem varðar gerð og framsetningu ársreiknings þannig að hann sé í meginatriðum án verulegra annmarka. Ábyrgð stjórnenda nær einnig til þess að beitt sé viðeigandi reikningsskilaaðferðum og mati miðað við aðstæður.

Ábyrgð endurskoðenda

Ábyrgð okkar felst í því álit sem við látum í ljós á ársreikningnum á grundvelli endurskoðunarinnar. Endurskoðað var í samræmi við góða endurskoðunarvenju og ákvæði laga um Ríkisendurskoðun. Samkvæmt því ber okkur að fara eftir settum siðareglum og skipuleggja og haga endurskoðuninni þannig að nægjanleg víska fái um að ársreikningurinn sé án verulegra annmarka.

Endurskoðunin felur í sér aðgerðir til að staðfesta fjárhæðir og aðrar upplýsingar í ársreikningnum. Val endurskoðunaraðgerða byggir á faglegu mati endurskoðandans, meðal annars á þeirri áhættu að verulegir annmarkar séu á ársreikningnum. Endurskoðunin felur einnig í sér mat á þeim reikningsskila- og matsaðferðum sem gilda um A-hluta stofnanir og stjórnendur nota við gerð ársreikningsins og framsetningu hans í heild.

Við teljum að við endurskoðunina hafi verið aflað nægjanlegra og viðeigandi gagna til að byggja álit okkar á.

Álit

Það er álit okkar að ársreikningurinn gefi glögga mynd af afkomu Sjúkratrygginga Íslands á árinu 2015, efnahag þeirra 31. desember 2015 og breytingu á handbæru fé á árinu 2015, í samræmi við lög um ársreikninga og fjárreiður ríkisins.

Ríkisendurskoðun, 12. september 2016.



Sveinn Arason
ríkisendurskoðandi

Rekstrarreikningur árið 2015

	Skýr.	2015	2014
Tekjur			
Tekjur af samrekstri	1	682.265.611	623.607.566
Sérstök tekjufærsla	2	0	81.784.000
Aðrar tekjur	3	42.834.512	25.904.949
		<u>725.100.123</u>	<u>731.296.515</u>
Gjöld			
Laun og launatengd gjöld	4	842.060.369	743.457.760
Skrifstofu- og stjórnunarkostnaður	5	34.961.504	82.822.135
Funda- og ferðakostnaður	6	5.583.502	4.725.492
Aðkeypt sérfræðipjónusta	7	222.432.367	189.492.891
Rekstur tækja og áhalda	8	64.205.261	57.568.761
Annar rekstrarkostnaður	9	88.646.096	76.176.158
Húsnæðiskostnaður	10	122.424.932	120.894.721
		<u>1.380.314.031</u>	<u>1.275.137.918</u>
Eignakaup	11	13.196.248	16.629.368
		<u>1.393.510.279</u>	<u>1.291.767.286</u>
Tekjuhalli fyrir ríkisframlag		(668.410.156)	(560.470.771)
Ríkisframlag		<u>714.500.000</u>	<u>537.370.150</u>
Tekjuafgangur (tekjuhalli) ársins		<u>46.089.844</u>	<u>(23.100.621)</u>

Efnahagsreikningur 31. desember 2015

Eignir	Skýr.	2015	2014
Veltufjármunir			
Ríkissjóður	12	25.926.907	6.139.789
Viðskiptakröfur		184.015.315	173.913.814
Handbært fé		126.559.105	103.016.557
		<u>336.501.327</u>	<u>283.070.160</u>
Eignir alls		<u>336.501.327</u>	<u>283.070.160</u>
Eigið fé og skuldir			
Eigið fé			
<i>Höfuðstóll:</i>			
Höfuðstóll í ársbyrjun		(5.895.194)	17.205.427
Tekjuafgangur (tekjuhalli) ársins		46.089.844	(23.100.621)
Höfuðstóll 13		<u>40.194.650</u>	<u>(5.895.194)</u>
Eigið fé		<u>40.194.650</u>	<u>(5.895.194)</u>
Skuldir			
Skammtímaskuldir			
Viðskiptaskuldir		296.306.677	288.965.354
Skuldir		<u>296.306.677</u>	<u>288.965.354</u>
Eigið fé og skuldir alls		<u>336.501.327</u>	<u>283.070.160</u>

Sjóðstreymi árið 2015

	Skýr.	2015	2014
Rekstrarhreyfingar			
<i>Veltufé frá rekstri:</i>			
Tekjuafgangur (tekjuhalli) ársins.....		46.089.844	(23.100.621)
Veltufé frá rekstri		<u>46.089.844</u>	<u>(23.100.621)</u>
 <i>Breytingar á rekstrartengdum eignum og skuldum:</i>			
Skammtímakröfur lækkun/(hækkun).....		(10.101.501)	(72.535.299)
Viðskiptaskuldir (lækkun)/hækkun.....		7.341.323	(22.389.131)
		<u>(2.760.178)</u>	<u>(94.924.430)</u>
Handbært fé frá rekstri		43.329.666	(118.025.051)
 Fjármögnunarhreyfingar			
 <i>Breyting á stöðu við ríkissjóð</i>			
Framlag ríkissjóðs.....		(714.500.000)	(537.370.150)
Greitt úr ríkissjóði.....		694.712.882	549.197.901
Fjármögnunarhreyfingar		<u>(19.787.118)</u>	<u>11.827.751</u>
 Hækkun (lækkun) á handbæru fé.....		23.542.548	(106.197.300)
 Handbært fé í ársbyrjun.....		<u>103.016.557</u>	<u>209.213.857</u>
 Handbært fé í lok ársins		<u>126.559.105</u>	<u>103.016.557</u>

Skýringar

Reikningsskilaaðferðir

Grundvöllur reikningsskila

Ársreikningur Sjúkratrygginga Íslands er gerður í samræmi við lög um fjárreiður ríkisins, nr. 88/1997, lög um ársreikninga, nr. 3/2006 og reglugerð um framsetningu og innihald ársreikninga og samstæðureikninga, nr. 696/1996.

Samkvæmt fjárreiðulögum eiga A-hluta ríkisstofnanir ekki að eignfæra varanlega rekstrarfjármuni heldur skulu þeir gjaldfærðir á kaupári. Stofnanirnar eiga almennt ekki að taka lán til langs tíma og mega ekki gangast undir skuldbindingar til lengri tíma nema með heimild í fjárlögum.

Skattar

Sjúkratryggingar Íslands eru undanþegnar álagningu tekjuskatta.

Skráning tekna

Tekjur stofnunarinnar eru bókaðar í þeim mánuði sem reikningar eru gefnir út.

Skráning gjalda

Gjöld eru almennt bókuð þegar reikningar berast stofnuninni.

Skammtímakröfur

Skammtímakröfur eru færðar á nafnverði að teknu tilliti til áfallinna vaxta þar sem við á.

Handbært fé

Handbært fé er innstæða á bankareikningum í Seðlabanka Íslands og Arion banka.

Lífeyrisskuldbinding

Lífeyrisskuldbinding vegna núverandi og fyrrverandi starfsmanna stofnunarinnar er áhvílandi. Í samræmi við reikningsskilareglu A-hluta ríkissjóðs er lífeyrisskuldbinding ekki færð í ársreikning einstakra A-hluta ríkisstofnana heldur er hún færð í einu lagi hjá ríkissjóði.

Skammtímaskuldir

Skammtímaskuldir eru færðar á nafnverði að teknu tilliti til áfallinna vaxta þar sem við á.

Skýringar

Bókhald og fjárvarsla

Sjúkratryggingar Íslands sjá um færslu bókhalds og greiðslu reikninga. Fjárskýsla ríkisins afgreiðir laun til starfsmanna.

Fjárheimildir og rekstur

Fjárveitingar á fjárlögum til Sjúkratrygginga Íslands voru 655,8 m.kr. Millifærslur vegna launabóta námu 34,7 m.kr. Millifærslur af öðrum fjárlagaliðum voru 24,0 m.kr. Þar af voru 12,0 m.kr. vegna verkefnisins nýtt greiðsluþáttökukerfi einstaklinga sem er hluti af verkefninu Betri heilbrigðisþjónusta, 5,0 m.kr. vegna verkefnisins Vegvísir um heilbrigðiskerfið sem lýtur að símaráðgjöf og 7,0 m.kr. vegna eftirlits Sí með fjárhagslegum þáttum samninga um rekstur heilsugæslu sem er hluti af þjónustustýringarverkefni innan verkefnisins Betri heilbrigðisþjónusta. Þessar fjárveitingar eru vegna verkefna sem unnið verður að á árinu 2016. Þannig að í heild námu fjárheimildir ársins 2015 því samtals 714,5 m.kr.

Rekstrargjöld, að frádrögnum sértekjum, námu samtals 668,4 m.kr. og urðu því 46,1 m.kr. innan fjárheimilda ársins. Sundurliðun er sem hér greinir:

Í þús. kr.	Fjárlög	Fjárheimild	Reikningur	Frávik
Sértekjur	(679.700)	(679.700)	(725.100)	45.400
Laun og launatengd gjöld	768.000	814.700	842.060	(27.360)
Önnur rekstrargjöld	567.500	579.500	538.254	41.246
	655.800	714.500	655.214	59.286
Eignakaup	0	0	13.196	(13.196)
	655.800	714.500	668.410	46.090

Rekstrarreikningur ársins, sundurliðaður eftir viðfangsefnum í þús.kr., er með eftirgreindum hætti:

	2015	2014
Sértekjur	(725.100)	(731.297)
Almennur rekstur	1.393.510	1.291.767
	668.410	560.471

Skýringar

Sundurliðanir

1. Sértekjur

Tekjur af samrekstri námu 682,3 m.kr. árið 2015 og hækkuðu um 58,7 m.kr. frá fyrra ári eða um 9,4%. Sjúkratryggingar Íslands (SÍ) höfðu tekjur af þjónustu og umsýslu fyrir slysatryggingar, 85,0 m.kr. og Hjálpartækjamiðstöð (HTM), 597,3 m.kr. Tekjur 2014 fyrir slysatryggingar voru 85 m.kr. og fyrir HTM 538,6 m.kr. Kostnaðarþátttaka HTM í rekstri SÍ nam 60,4 m.kr. en var 54,9 m.kr. árið áður.

2. Sérstök tekjufærsla

Á árinu 2015 var ekki lengur tilefni til færslu sérstakrar tekjufærslu eins og verið hefur undanfarin ár. Ástæða þessa var að ekki er lengur um að ræða afhendingu þjónustu TR til SÍ á undirverði. Uppskipting stofnananna er nú komin það langt á veg að einungis er um að ræða kaup af TR sem snúa að rekstri tölvukerfa. Velferðarráðuneytið fékk óháðan ráðgjafa til að leggja mat á markaðsverð þjónustunnar. Ofangreind breyting á samsetningu og tegund þjónustukaupa af TR hefur um leið áhrif á sundurliðun gjalda sbr. umfjöllun í viðeigandi skýringum hér á eftir.

3. Aðrar tekjur

Aðrar tekjur námu 42,8 m.kr. á árinu, en voru 25,9 m.kr. árið áður. Aðrar tekjur hækkuðu um 23,2 m.kr. sem skýrist annars vegar af 25,0 m.kr. sem eru ætlaðar til að mæta kostnaði við nýtt verkefni vegna öldrunarstofnana og hins vegar af 2,5 m.kr. vegna verkefnis sem er liður í framkvæmdaáætlun um málefni fatlaðs fólks. Tekjur af öðru lækkuðu á móti. Á árinu 2015 var gert uppgjör að fjárhæð 0,2 m.kr. vegna styrks sem SÍ fékk frá EB vegna EESSI verkefnisins á árinu 2012. Fjármunatekjur lækkuðu um 2,3 m.kr. frá fyrra ári.

	2015	2014
Endurgreiddur ferðakostnaður	7.857.832	8.498.580
Styrkir og framlög	206.727	3.154.254
Eignasala	199.000	648.000
Aðrar tekjur	33.323.576	10.095.182
Fjármunatekjur	1.247.377	3.508.933
	<u>42.834.512</u>	<u>25.904.949</u>

Skýringar

4. Laun og launatengd gjöld

Laun og launatengd gjöld námu 842,1 m.kr. á árinu 2015 og hækkuðu um 98,6 m.kr. eða 13,3% frá fyrra ári. Starfsmenn Sjúkratrygginga Íslands voru 113 í árslok 2015 en 108 í árslok árið áður. Ársverk voru 100,4 en voru 98,6 árið 2014. Breyting launaliðarins skýrist að stærstum hluta af hækkunum í kjarasamningum á árinu 2015. Þá var á árinu bætt við tveimur ársverkum vegna nýrra verkefna er varða öldrunarstofnanir. Þriðja stærsta skýringin er bókun 2 í kjarasamningum BHM. Starfstengdur kostnaður samanstendur af endurmenntun starfsmanna, líkamsræktarstyrkjum, samgöngustyrkjum, kostnaði vegna árshátíðar og jólagjöfum til starfsmanna. Reiknað áfallið orlof í árslok 2015 nam 85,3 m.kr. en það var ekki fært upp í ársreikninginn.

	2015	2014
Dagvinna	619.139.556	556.448.532
Yfirvinna	24.954.193	24.616.872
Vaktaálag	87.090	39.319
Aukagreiðslur	29.475.380	13.173.077
Launatengd gjöld	161.027.239	142.293.354
Starfstengdur kostnaður	7.376.911	6.886.606
	<u>842.060.369</u>	<u>743.457.760</u>

5. Skrifstofu- og stjórnunarkostnaður

Undir þennan lið fellur kostnaður sem tengdur er skrifstofuhaldi Sjúkratrygginga Íslands, sem var 35,0 m.kr. árið 2015 og lækkaði um 47,9 m.kr. eða 57,8% frá fyrra ári. Þjónustukaup af TR fóru úr 37,6 m.kr. 2014 í 0 árið 2015. Lækkunina má rekja til þess að á árinu 2015 var ekki um þjónustukaup af TR að ræða. Á árinu takmörkuðust viðskipti SÍ og TR við kaup SÍ á rekstrarþjónustu vegna upplýsingatæknikerfa. Afnotagjöld lækkuðu um 4,7 m.kr. milli ára. Skýrist það aðallega af minni kaupum á hugbúnaðarleyfum. Kostnaður vegna útgáfustarfsemi var 2,0 m.kr. og lækkaði um 2,0 m.kr. frá fyrra ári. Skýrist það af prentun færri ES korta og jafnframt lækkaði annar prentkostnaður einnig frá fyrra ári. Skrifstofuvörur lækka um 2,6 m.kr. frá fyrra ári sem skýrist alfarið af því að þjónustuveitandi tók að sér ljósritun og prentun með þjónustusamningi "Rent a prent" frá lokum apríl 2015 en á móti hækkar kostnaður vegna þjónustusamnings undir rekstur tækja og áhalda.

Tímarit, blöð og bækur	253.610	254.721
Auglýsingar og kynningar	2.115.399	3.173.684
Símagjöld	4.083.527	3.700.777
Burðargjöld	18.602.654	18.873.575
Útgáfustarfsemi	2.044.997	4.079.735
Afnotagjöld	6.471.695	11.174.792
Skrifstofuvörur	1.374.023	3.990.959
Gjafir	15.599	7.892
Þjónustukaup af TR	0	37.566.000
	<u>34.961.504</u>	<u>82.822.135</u>

Skýringar

6. Funda- og ferðakostnaður

Funda- og ferðakostnaður nam 5,6 m.kr. á árinu og hækkaði um 0,9 m.kr. eða 18,2% frá fyrra ári. Ferða- og dvalarkostnaður innanlands hækkaði um 0,4 m.kr. eða 113,8% og skýrist hækkunin af auknu eftirliti utan höfuðborgarsvæðisins. Ferða- og dvalarkostnaður erlendis hækkaði um 0,2 m.kr., en um er að ræða 9 ferðir á árinu vegna samstarfs við systurstofnanir erlendis og kynningarferðir. Funda- og ráðstefnugjöld hækkuðu um 0,3 m.kr. milli ára. Hækkunin er m.a. vegna aukinnar stjórnendabjálfunar, stefnumótunarfundar og námskeiðs um líffæraígræðslur. Risna hækkar um 0,3 m.kr. og er hækkunin rakin til námskeiðs um líffæraígræðslur.

	2015	2014
Ferða- og dvalarkostnaður innanlands	716.072	334.909
Ferða- og dvalarkostnaður erlendis	1.168.149	947.779
Funda- og ráðstefnugjöld	796.906	447.245
Félagsgjöld	177.855	203.265
Risna	300.037	18.149
Akstur	2.424.483	2.774.145
	<u>5.583.502</u>	<u>4.725.492</u>

7. Aðkeypt sérfræðipjónusta

Aðkeypt þjónusta nam 222,4 m.kr. árið 2015 og hækkaði um 32,9 m.kr. milli ára eða 17,4%. Kostnaður vegna tölvu- og kerfisfræðipjónustu hækkaði um 32,1 m.kr. eða 29,8% frá fyrra ári. Hækkun kostnaðar skýrist að stærstum hluta af aukinni aðkeyptri vinnu annars vegar vegna umfangsmeiri rekstrar tölvukerfa og hins vegar vinnu við ný kerfi. Að auki var gerður samningur við Nýherja um rekstur tölvukerfa sem TR sinnti áður. Sérfræðipjónusta hækkaði um 4,2 m.kr. frá fyrra ári. Hækkunin skýrist aðallega af aðkeyptri þjónustu vegna endurskipulagningar HTM og vegna yfirtöku verkefnisins öldrunarstofnanir en á móti dró úr aðkeyptri þjónustu annarra sérfræðinga. Aðkeypt vinna af TR lækkaði um 3,4 m.kr. og stafar það af grundvallarbreytingu á samstarfi SÍ og TR, samanber skýringar 2 og 5 hér að ofan.

Sérfræðipjónusta	35.367.515	31.150.535
Tölvu- og kerfisfræðipjónusta	140.124.532	107.987.716
Aðkeypt vinna	44.807.500	48.209.000
Önnur sérfræðipjónusta	35.433	167.080
Rekstrarsamningar	2.097.387	1.978.560
	<u>222.432.367</u>	<u>189.492.891</u>

Skýringar

8. Rekstur tækja og áhalda

Kostnaður við rekstur tækja og áhalda nam 64,2 m.kr. árið 2015 og hækkaði um 6,6 m.kr. frá fyrra ári. Endurnýting og viðgerðarþjónusta hjálpartækja nam 54,3 m.kr. og lækkaði kostnaðurinn um 1,9 m.kr. frá fyrra ári eða um 3,6%. Ástæður lækkunar á þessum lið eru vegna minni endurnýtingar hjálpartækja. Kostnaður vegna smááhalda hækkaði um 2,9 m.kr. milli ára, að stærstum hluta vegna nýrra netsíma sem voru teknir í notkun á árinu. Gerður var samningur um rekstrarleigu á prenturum og ljósritunarvélum. Kostnaður vegna samningsins, sem tók gildi í apríl 2015, nam 1,6 m.kr.

	2015	2014
Smátæki og áhöld	5.087.629	2.133.504
Viðgerðir og viðhald	12.458.684	3.603.447
Varahlutir og viðhaldsvörur	42.215.170	48.194.461
Rekstrarleiga tækja og búnaðar	1.559.147	0
Netbúnaður, uppsetning	2.884.631	3.637.349
	<u>64.205.261</u>	<u>57.568.761</u>

9. Annar rekstrarkostnaður

Annar rekstrarkostnaður nam 88,7 m.kr. á árinu 2015 sem er 12,5 m.kr. hækkun frá fyrra ári. Sameiginleg þjónusta stendur fyrir kostnaðarpátttöku HTM í sameiginlegum rekstrarkostnaði Sí. Hækkun liðarins um 5,5 m.kr. frá fyrra ári skýrist af auknu umfangi í sameiginlegum kostnaði Sí. Aðkeyptur akstur og flutningar hækkaði um 5,4 m.kr. frá fyrra ári. Þar af er aukning kostnaðar 5,8 m.kr. við aðkeypta þjónustu sendibifreiða hjá þjónustu- og hjálpartækjamiðstöð vegna bílunar á sendibifreið sem hefur verið notuð. Annar akstur lækkar á móti.

Máltíðir og matvæli	12.394.110	11.637.836
Sameiginleg þjónusta	60.385.721	54.925.421
Rekstrarvörur	2.804.004	2.478.522
Hreinsun og gagnaeyðing	1.301.825	900.922
Bifreiðakostnaður	1.151.117	1.014.900
Aðkeyptur akstur og flutningar	7.294.907	1.846.384
Ýmis annar kostnaður	2.980.558	2.570.477
Fjármagnskostnaður	333.854	801.696
	<u>88.646.096</u>	<u>76.176.158</u>

Skýringar

10. Húsnæðiskostnaður

Húsnæðiskostnaður hækkaði um 1,5 m.kr. frá fyrra ári. Stofnunin er með á leigu húsnæði á fjórðu hæð að Rauðarárstíg 10, Laugavegi 116 og 118. Alþjóðadeild, Þjónustu- og hjálpartækjamiðstöð eru með aðsetur í húsnæði að Vínlandsleið 16. Hækkun leigukostnaðar skýrist af vísitöluhækkun húsnæðiskostnaðar. Raunhækkun orku húsnæðis nam 0,7 m.kr. Bókfærð breyting milli ára 2014 og 2015 var hins vegar 1,7 m.kr. sem skýrist af leiðréttingu sem gerð var á árinu 2014.

	2015	2014
Leigugjöld	90.858.725	89.675.179
Orka	6.012.793	4.330.854
Viðhald fasteigna	13.522.857	14.854.406
Þrif og sorphirða	7.915.111	9.010.236
Sameiginlegur húsnæðiskostnaður	1.917.039	1.070.593
Öryggisgæsla	681.527	633.647
Annar húsnæðiskostnaður	1.516.880	1.319.806
	<u>122.424.932</u>	<u>120.894.721</u>

11. Eignakaup

Eignakaup námu 13,2 m.kr. á árinu og lækkuðu um 3,4 m.kr. frá árinu 2014. Kostnaður vegna tölvubúnaðar lækkaði um 6,5 m.kr. þar sem lokið var við að endurnýja hann að mestu leyti á árinu 2014. Liðurinn Húsgögn lækkaði um 3,1 m.kr. frá fyrra ári sem skýrist af því að lokið var við að innrétta húsnæði þjónustuversins og Alþjóðadeildar á árinu 2014. Keypt var á árinu sendibílfreið til nota í HTM að fiárhæð 6,0 m.kr.

Tölvubúnaður	2.394.428	8.899.292
Húsgögn	2.888.964	5.950.632
Skrifstofubúnaður	697.298	822.007
Vélasamstæður	904.020	184.992
Önnur tæki og búnaður	295.065	772.445
Bílfreiðar	6.016.473	0
	<u>13.196.248</u>	<u>16.629.368</u>

Skýringar

12. Staða við ríkissjóð

Í efnahagsreikningi er gerð sérstök grein fyrir greiðslustöðu Sjúkratrygginga Íslands gagnvart ríkissjóði. Þannig eru greiðslur og framlag færð um viðskiptareikning ríkissjóðs í reikningsskilum stofnunarinnar. Í árslok 2015 nam inneign Sjúkratrygginga hjá ríkissjóði 26,0 m.kr.

Staða 1. janúar 2015	6.139.789
Ríkisframlag	714.500.000
Greiðslur	(700.291.795)
Millifærslur	5.578.913
Staða 31. desember 2015	<u>25.926.907</u>

13. Eigið fé

Skilgreining á framlagi ríkissjóðs og færsluaðferð leiðir það af sér að höfuðstóll Sjúkratrygginga Íslands sýnir uppsafnaðan rekstrarárangur stofnunarinnar gagnvart fjárlögum og fjárheimildum. Í lok ársins 2015 sýnir höfuðstóll Sjúkratrygginga Íslands ónotaða fjárheimild að fjárhæð 40,2 m.kr. og hafði staðan batnað um 46,1 m.kr. frá árinu á undan eða sem nemur tekjuafgangi ársins.

Höfuðstóll

Höfuðstóll 1. janúar 2015	(5.895.194)
Tekjuafgangur fyrir ríkisframlag	(668.410.156)
Ríkisframlag	714.500.000
Höfuðstóll 31. desember 2015	<u>40.194.650</u>

Skýringar

Fimm ára yfirlit í m.kr. á verðlagi hvers árs:

	2015	2014	2013	2012	2011
Rekstur					
Tekjur	725,1	731,3	709,2	688,9	616,8
Gjöld	-1.393,5	-1.291,8	-1.225,0	-1.159,5	-1.101,1
Tekjuafgangur	-668,4	-560,5	-515,7	-470,5	-484,3
Ríkisframlag	714,5	537,4	508,2	488,2	451,0
Tekjuafgangur ársins	46,1	-23,1	-7,5	17,7	-33,3
Efnahagur					
Veltufjármunir	336,5	283,1	328,6	739,9	539,7
Eignir alls	336,5	283,1	328,6	739,9	539,7
Höfuðstóll	40,2	-5,9	17,2	24,7	7,0
Skammtímaskuldir	296,3	289,0	311,4	715,1	532,7
Eigið fé og skuldir alls	336,5	283,1	328,6	739,9	539,7

Sjúkratryggingar - ársreikningur 2015


Skýrsla stjórnenda og staðfesting ársreiknings

Fjárlagaliðurinn 08-206 Sjúkratryggingar, heyrir undir velferðarráðuneyti. Um Sjúkratryggingar gilda lög nr. 112/2008. Sjúkratryggingar Íslands annast greiðslur til þeirra sem öðlast réttindi samkvæmt þessum lögum.

Á árinu 2015 varð 1.181,6 m.kr. tekjuhalli af rekstri fjárlagaliðarins Sjúkratrygginga. Samkvæmt efnahagsreikningi námu eignir fjárlagaliðarins 2.656,4 m.kr., skuldir 3.838,2 m.kr. og eigið fé var því neikvætt um 1.181,6 m.kr. í árslok 2015.


Stjórn, forstjóri og aðalbókari Sjúkratrygginga Íslands staðfesta ársreikning fjárlagaliðarins Sjúkratryggingar fyrir árið 2015 með undirritun sinni.

Reykjavík, 12. september 2016



Hákon Stefánsson,
formaður.



Berglind Hallgrímsdóttir


Birna Kr. Svavarsdóttir.


Guðmundur Magnússon.


Guðjón Bjarni Halfdanarson.


Steingrímur Arn Arason,
forstjóri.


Elísabet H. Guðmundsdóttir,
aðalbókari.

Áritun ríkisendurskoðanda

Til ráðherra

Við höfum endurskoðað ársreikning Sjúkratrygginga fyrir árið 2015. Ársreikningurinn hefur að geyma skýrslu stjórnenda, rekstrarreikning, efnahagsreikning, yfirlit um sjóðstreymi, upplýsingar um mikilvægar reikningsskilaaðferðir og aðrar skýringar. Hann er lagður fram af stjórnendum stofnunarinnar og eru þeir ábyrgir fyrir gerð og framsetningu hans í samræmi við lög um fjárreiður ríkisins.

Við erum ábyrgir fyrir því álit sem látið er í ljós á ársreikningnum á grundvelli endurskoðunarinnar. Endurskoðunin fólst í eftirfarandi aðgerðum:

- að sannreyna að ársreikningurinn gefi glögga mynd af rekstri og efnahag í samræmi við góða reikningsskilavenju fyrir A-hluta ríkisstofnanir,
- að kanna innra eftirlit og meta hvort það tryggir viðeigandi árangur,
- að kanna hvort reikningar séu í samræmi við heimildir fjárlaga, fjárukalaga og annarra laga, lögmæt fyrirmæli, starfsvenjur og rekstrarverkefni þar sem við á.

Endurskoðunin byggir á skipulögðu ferli aðgerða og faglegu mati sem miðar að því að staðfesta fjárhæðir og aðrar upplýsingar í ársreikningnum. Hún felur meðal annars í sér áhættugreiningu, greiningaraðgerðir, úrtakskannanir og athuganir á gögnum til að sannreyna fjárhæðir og aðrar upplýsingar sem fram koma í ársreikningnum. Endurskoðunin felur einnig í sér mat á þeim reikningsskila- og matsaðferðum sem gilda um A-hluta stofnanir. Við teljum að endurskoðunin hafi byggt upp nægjanlega traustan grunn til að staðfesta réttmæti ársreikningsins.

Það er álit okkar að ársreikningurinn gefi glögga mynd af afkomu Sjúkratrygginga á árinu 2015, efnahag 31. desember 2015 og breytingu á handbæru fé á árinu 2015 í samræmi við lög um fjárreiður ríkisins.

Ríkisendurskoðun, 12. september 2016



Sveinn Arason,
ríkisendurskoðandi.

Rekstrarreikningur árið 2015

Tekjur	Skýr.	2015	2014
Samningur um sölu insúlindæla		0	56.045.345
Seld hjálpartæki	1	4.784.234	0
Aðrar tekjur		285.000	536.274
		<u>5.069.234</u>	<u>56.581.619</u>
Gjöld			
Lækniskostnaður	2	9.045.882.971	8.288.085.235
Lyf	3	8.557.490.796	8.389.458.744
Lyf með S-merkingu	4	6.565.310.941	6.431.291.874
Hjálpartæki og næring	5	3.661.013.113	3.535.198.477
Hjúkrun í heimahúsum	6	227.455.792	202.057.739
Þjálfun	7	2.275.288.491	1.987.556.455
Tannlækningar	8	2.804.541.603	2.447.240.545
Sjúkraflutningar og ferðir innanlands	9	764.175.145	714.772.721
Brýn meðferð erlendis	10	1.870.505.536	1.685.668.750
Sjúkrakostnaður vegna veikinda og slysa erlendis	11	494.063.390	430.341.185
Sjúkradagpeningar	12	323.843.448	286.983.702
Annað	13	284.982.155	271.442.980
		<u>36.874.553.381</u>	<u>34.670.098.407</u>
Tekjuhalli fyrir hreinar fjármunatekjur		(36.869.484.147)	(34.670.098.407)
Fjármunatekjur	14	7.517.031	2.617.414
Fjármagnsgjöld	14	(1.269.302)	(243.043)
Tekjuhalli fyrir ríkisframlag		(36.863.236.418)	(34.611.142.417)
Ríkisframlag		<u>35.681.600.000</u>	<u>33.402.300.000</u>
Tekjuafgangur (tekjuhalli) ársins		<u>(1.181.636.418)</u>	<u>(1.208.842.417)</u>

Efnahagsreikningur 31. desember 2015

	Skýr.	2015	2014
Eignir			
Fastafjármunir			
Langtímakröfur	15	44.045.345	52.045.345
		<u>44.045.345</u>	<u>52.045.345</u>
Veltufjármunir			
Ríkissjóður	16	109.381.485	201.741.040
Viðskiptakröfur		2.254.114.349	236.062.122
Sjúkrakostnaður vegna EES-landa		241.099.913	307.805.865
Næsta árs afborgun af langtímakröfu	15	8.000.000	4.000.000
		<u>2.612.595.747</u>	<u>749.609.027</u>
Eignir alls		<u>2.656.641.092</u>	<u>801.654.372</u>
Eigið fé og skuldir			
Eigið fé			
<i>Höfuðstóll:</i>			
Höfuðstóll í ársbyrjun		(1.208.842.417)	286.067.806
Flutningur fjárheimilda af 08-501-115		0	614.261
Fjárheimildir í lokafjárlögum		1.208.842.417	(286.682.067)
Tekjuafgangur (tekjuhalli) ársins		(1.181.636.418)	(1.208.842.417)
Höfuðstóll	17	<u>(1.181.636.418)</u>	<u>(1.208.842.417)</u>
Eigið fé		<u>(1.181.636.418)</u>	<u>(1.208.842.417)</u>
Skuldir			
Skammtímaskuldir			
Yfirdráttarlán		1.895.218.580	380.797.661
Staðgreiðsla skatta		1.246.383	7.993.281
Ógreiddur kostnaður		1.941.812.547	1.621.705.847
Skuldir		<u>3.838.277.510</u>	<u>2.010.496.789</u>
Eigið fé og skuldir alls		<u>2.656.641.092</u>	<u>801.654.372</u>

Sjóðstreymi árið 2015

	Skýr.	2014	2013
Rekstrarhreyfingar			
<i>Veltufé frá rekstri:</i>			
Tekjuafgangur (tekjuhalli) ársins.....		(1.181.636.418)	(1.208.842.417)
<i>Veltufé frá rekstri</i>		<u>(1.181.636.418)</u>	<u>(1.208.842.417)</u>
<i>Breytingar á rekstrartengdum eignum og skuldum:</i>			
Skammtímakröfur lækkun/(hækkun).....		(1.955.346.275)	(182.567.285)
Viðskiptaskuldir (lækkun)/hækkun.....		1.827.780.721	641.367.100
		<u>(127.565.554)</u>	<u>458.799.815</u>
Handbært fé frá rekstri		<u>(1.309.201.972)</u>	<u>(750.042.602)</u>
Fjárfestingahreyfingar			
Veitt lán.....			(56.045.345)
Afborganir veittra lána.....		8.000.000	4.000.000
		<u>8.000.000</u>	<u>(52.045.345)</u>
Fjármögnunarhreyfingar			
<i>Breyting á stöðu við ríkissjóð</i>			
Framlag ríkissjóðs.....		(35.681.600.000)	(33.402.300.000)
Greitt úr ríkissjóði.....		36.982.801.972	33.900.635.548
Fjármögnunarhreyfingar		<u>1.301.201.972</u>	<u>498.335.548</u>
Hækkun (lækkun) á handbæru fé.....		0	(303.752.399)
Handbært fé í ársbyrjun.....		0	303.752.399
Handbært fé í lok ársins		<u>0</u>	<u>0</u>

Skýringar

Reikningsskilaaðferðir

Grundvöllur reikningsskila

Ársreikningur Sjúkratrygginga er gerður í samræmi við lög um fjárreiður ríkisins, nr. 88/1997, lög um ársreikninga, nr. 3/2006 og reglugerð um framsetningu og innihald ársreikninga og samstæðureikninga, nr. 696/1996.

Samkvæmt fjárreiðulögunum eiga A-hluta ríkisstofnanir ekki að eignfæra varanlega rekstrarfjármuni heldur skulu þeir gjaldfærðir á kaupári. Stofnanirnar eiga almennt ekki að taka lán til langs tíma og mega ekki gangast undir skuldbindingar til lengri tíma nema með heimild í fjárlögum.

Skattar

Fjárlagaliðurinn er undanþeginn álagningu tekjuskatts.

Skráning gjalda

Gjöld eru almennt bókuð þegar reikningar berast. Í lok ársins eru áfallin gjöld, er tilheyra viðkomandi rekstrarári, færð á rekstrarreikning og sem ógreidd gjöld í árslok.

Skammtímakröfur

Skammtímakröfur eru færðar á nafnverði að teknu tilliti til áfallinna vaxta.

Handbært fé

Handbært fé er innstæða á bankareikningi hjá Seðlabanka Íslands, sem heimilt er að yfirdraga.

Viðskiptaskuldir

Viðskiptaskuldir eru færðar á nafnverði að teknu tilliti til áfallinna vaxta.

Bókhald og fjárvarsla

Sjúkratryggingar Íslands annast bókhalds- og greiðsluþjónustu fyrir Sjúkratryggingar.

Skýringar

Fjárheimildir og rekstur

Fjárlög fyrir árið 2015 gerðu ráð fyrir framlögum til Sjúkratrygginga að fjárhæð 33.477,8 m.kr. Í fjáraukalögum var fjárheimild hækkuð um 2.972,0 m.kr. Millifært var af liðnum samtals 822.600,0 m.kr. og millifært á liðinn samtals 54,4 m.kr. Þar af voru 45,0 m.kr. vegna hreyfiseðla og 9,4 m.kr. vegna verðbóta í liðnum Hjúkrun í heimahúsum. Þannig námu heildarframlög ársins samtals 35.681,6 m.kr.

	Fjárlög	Fjáraukalög	Milli fjárl.liða	Fjárheimild
111 Lækniskostnaður	7.080.100	1.834.000	0	8.914.100
115 Lyf	8.199.200	572.000 (362.600)	8.408.600
116 Lyf með S-merkingu	6.488.200	0 (354.700)	6.133.500
121 Hjálpartæki og næring	3.489.700	104.000 (68.900)	3.524.800
125 Hjúkrun í heimahúsum	225.200	0	9.400	234.600
131 Þjálfun	2.010.600	244.000	0	2.254.600
135 Tannlækningar	2.541.700	200.000	0	2.741.700
141 Sj.flutn. og ferðir innanlands	710.300	39.000	0	749.300
145 Brýn meðferð erlendis	1.802.800	(84.000) (30.900)	1.687.900
151 Sj.kostn. v/veik. og slysa erl.	416.900	63.000 (5.500)	474.400
155 Sjúkradagpeningar	293.100	0	0	293.100
191 Annað	220.000	0	45.000	265.000
	33.477.800	2.972.000	(768.200)	35.681.600

Gjöld, að frádregnum sértekjum, námu samtals 36.863,2 m.kr. og urðu því 1.181,6 m.kr. umfram fjárheimildir ársins. Sundurliðun er sem hér greinir:

Í þús. kr.	Fjárlög	Fjárheimild	Reikningur	Frávik
Sértekjur	0	0 (11.317)	11.317
Laun og launatengd gjöld	0	0	2.530 (2.530)
Önnur rekstrargjöld	6.488.200	6.133.500	6.565.413 (431.913)
Tilfærslur	26.989.600	29.548.100	30.306.610 (758.510)
	33.477.800	35.681.600	36.863.236	(1.181.636)

Fjárheimildir og rekstur sundurliðað eftir viðfangsefnum fjárlaga í þús.kr. er með eftirgreindum hætti:

	Fjárlög	Fjárheimild	Reikningur	Frávik
111 Lækniskostnaður	7.080.100	8.914.100	9.045.883 (131.783)
115 Lyf	8.199.200	8.408.600	8.557.491 (148.891)
116 Lyf með S-merkingu	6.488.200	6.133.500	6.565.311 (431.811)
121 Hjálpartæki og næring	3.489.700	3.524.800	3.656.229 (131.429)
125 Hjúkrun í heimahúsum	225.200	234.600	227.456	7.144
131 Þjálfun	2.010.600	2.254.600	2.275.288 (20.688)
135 Tannlækningar	2.541.700	2.741.700	2.804.542 (62.842)
141 Sj.flutn. og ferðir innanlands	710.300	749.300	764.175 (14.875)
145 Brýn meðferð erlendis	1.802.800	1.687.900	1.870.506 (182.606)
151 Sj.kostn. v/veik. og slysa erl.	416.900	474.400	494.063 (19.663)
155 Sjúkradagpeningar	293.100	293.100	323.843 (30.743)
191 Annað	220.000	265.000	284.697 (19.697)
Fjármagnsliðir	0	0	(6.248)	6.248
	33.477.800	35.681.600	36.863.236	(1.181.636)

Skýringar

Sundurliðanir

1. Tekjur

Í árslok 2015 voru seldar notaðar 24 göngugrindur og 46 notaðir hjólastólar. Söluverð þeirra var 4,8 m.kr.

2. Lækniskostnaður

Lækniskostnaður hækkaði um 9,1% á milli ára eða um 757,8 m.kr. í samanburði við 21,4% hækkun milli árána 2013 og 2014. Kostnaður vegna klínískra sérfræðinga hækkaði um 10,8% eða um 552,7 m.kr. miðað við 33,0% frá fyrra ári. Að meðaltali hækkaði hluti SÍ um 3,7% vegna hækkunar á einingarverði í samningi við sérfræðilækna en magnbreyting á milli ára var 5,3%. Hluti SÍ af heildarkostnaði við sérfræðilæknaþjónustu var 70,5% árið 2015 en 69,7% árið 2014. Kostnaður vegna rannsókna hækkaði um 5,0% eða um 40,3 m.kr. og kostnaður vegna myndgreiningar hækkaði um 16,7% eða um 138,2 m.kr. frá fyrra ári. Einingarverð á myndgreiningu var hækkað á milli ára um 3,9% en einingarverð rannsókna var ekki hækkað á árinu 2015. Kostnaður vegna aðgerða á sjúkrahúsum hækkaði um 55,5% eða um 40,8 m.kr. frá fyrra ári. Það skýrist alfarið af samningi milli SÍ og Landspítala um aortulokuskipti.

	2015	2014
Sjálfstætt starfandi heimilislæknar	251.595.783	230.109.462
	<u>251.595.783</u>	<u>230.109.462</u>
<i>Sérfræðingar:</i>		
Sérfræðingar, klínískir	5.652.395.361	5.099.666.103
Sérfræðingar, rannsóknir	845.647.084	805.348.837
Sérfræðingar, röntgen	967.682.343	829.505.706
Sérfræðingar, efniskaup	536.014.943	533.814.723
	<u>8.001.739.731</u>	<u>7.268.335.369</u>
<i>Annað:</i>		
Aðgerðir á sjúkrahúsum	114.342.641	73.512.405
Endurgreiðslur til sjúklinga v/afsláttarkorta og lækniskostn.	357.076.054	351.008.926
Rannsóknir sjúkrastofnana vegna sjálfstætt starfandi lækna	305.573.490	348.241.057
Annað greitt læknum.	11.442.352	13.606.451
Aðrar heilbrigðisstéttir	4.112.920	3.271.565
	<u>792.547.457</u>	<u>789.640.404</u>
	<u>9.045.882.971</u>	<u>8.288.085.235</u>

Skýringar

3. Lyf

Lyfjakostnaður hækkaði um 2,0% milli ára eða um 168,0 m.kr. í samanburði við 2,1% hækkun milli áráanna 2013 og 2014. Gengisþróun var mjög hagfelld á árinu auk þess sem miklar verðlækkningar voru á mörgum lyfjum. Þrátt fyrir það jókst lyfjakostnaður og má rekja það til aukinnar lyfjanotkunar og mannfjöldapróunar.

	2015	2014
Meltingarfæra- og efnaskiptalyf	1.181.429.025	1.157.200.375
Hjarta- og æðasjúkdómalyf	906.686.814	923.780.491
Tauga- og geðlyf	2.762.638.622	2.840.131.901
Öndunarfærallyf	1.004.134.357	967.635.754
Önnur lyf	2.702.601.978	2.500.710.223
	<u>8.557.490.796</u>	<u>8.389.458.744</u>

4. Lyf með S-merkingu

Lyf með S-merkingu eru lyf sem höfðu aðallega verið gefin á dag- og göngudeildum Landspítala og Sjúkrahússins á Akureyri. Frá og með 1. apríl 2015 tók nýtt fyrirkomulag gildi um greiðsluþátttöku Sjúkratrygginga vegna ákveðinna S-lyfja/-lyfjapakkinga sem eru til afhendingar í apótekum, þar með talið í afgreiðsluapóteki LSH. Kostnaður við lyf með S-merkingu hækkaði frá fyrra ári um 2,1% eða um 134,0 m.kr. í samanburði við 0,7% hækkun milli áráanna 2013 og 2014. Ástæða lítillar kostnaðaraukningar er verðendurskoðun Lyfjagreiðslunefndar á mörgum lyfjum, hagstæð gengisþróun og innleiðing samheitalyfja.

Landspítali	4.176.961.032	6.094.229.177
Sjúkrahúsið á Akureyri	385.563.172	306.399.215
Aðrar sjúkrastofnanir	110.196.562	30.663.482
Aðrir söluaðilar S merktra lyfja	1.892.590.175	0
	<u>6.565.310.941</u>	<u>6.431.291.874</u>

5. Hjálpartæki og næring

Hækkun heildarkostnaðar vegna hjálpartækja og næringar nam um 6,6% eða 227,7 m.kr. á milli ára í samanburði við 3,1% hækkun á milli áráanna 2013 og 2014. Þar af hækkaði rekstur Hjálpartækjamiðstöðvarinnar um 53,2 m.kr. eða 11,0%.

Hjálpartæki	2.875.601.908	2.826.490.138
Næring og sérþæði	243.747.081	225.026.194
Rekstur hjálpartækjamiðstöðvar	536.879.890	483.682.145
	<u>3.656.228.879</u>	<u>3.428.557.215</u>

Skýringar

6. Hjúkrun í heimahúsum

Kostnaður vegna heimahjúkrunar hækkaði um 25,4 m.kr. eða 12,6% á árinu 2015 í samanburði við 2,7% hækkun milli árana 2013 og 2014.

	2015	2014
Hjúkrun vegna langvinnra alvarlegra sjúkdóma	205.981.606	186.430.306
Aðstaða og samráð á heilbr.stofn. vegna heimahjúkrunar	21.474.186	15.627.433
	<u>227.455.792</u>	<u>202.057.739</u>

7. Þjálfun

Heildarkostnaður vegna þjálfunar hækkaði um 287,7 m.kr. eða um 14,5% á milli ára samanborið við 0,6% lækkun milli árana 2013 og 2014. Sjúkraþjálfun hækkaði um 13,3% frá fyrra ári eða um 243,0 m.kr. Fjöldi einstaklinga í sjúkraþjálfun jókst um 5,3% og fjöldi koma um 4,3%. Að auki er aukning í heimameðferð og þungri meðferð. Einingaverð í sjúkraþjálfun hækkaði um 5,1% milli árana 2014 og 2015. Talþjálfun hækkaði um 37,2% eða um 38,1 m.kr. samanborið við 18,8% hækkun milli árana 2013 og 2014. Aukinn kostnað vegna talþjálfunar má skýra með auknum fjölda talmeinafræðinga sem eru á rammisamningi Sí og biðlistar eftir talþjálfum hafa styst. Fjöldi einstaklinga í talþjálfun jókst um 24,6% og fjöldi koma um 33,3%. Einnig hækkaði einingarverð um 3,4%. Ýmis önnur þjálfun hækkaði um 13,2% eða 4,7 m.kr. frá fyrra ári.

Sjúkraþjálfun	2.064.205.646	1.821.218.571
Iðjuþjálfun	29.070.107	27.623.767
Talþjálfun	140.675.643	102.557.509
Endurgreiðsla á sjúklingahluta þjálfunar	843.604	370.447
Ýmis önnur þjálfun	40.493.491	35.786.161
	<u>2.275.288.491</u>	<u>1.987.556.455</u>

Skýringar

8. Tannlæknakostnaður

Kostnaður vegna tannlækninga hækkaði um 357,3 m.kr. eða 14,6% á árinu 2015 í samanburði við 36,8% hækkun á milli árunna 2013 og 2014. Kostnaður vegna tannlækninga barna hækkaði um 17,1% eða um 234,8 m.kr. frá fyrra ári. Gerður var samningur við Tannlæknafélag Íslands á árinu 2013 um fríar tannviðgerðir barna yngri en 18 ára og munu árgangar barna koma inn í þetta samkomulag í áföngum til ársins 2018. Á árinu 2015 bættust við tveir árgangar barna. Kostnaður vegna annarra tannlækninga en tannréttinga hækkaði um 49,7% frá fyrra ári eða um 43,7 m.kr. Á árinu 2015 var reglugerð rýmkuð þannig að réttur skv. samningi um tannlækningar barna var framlengdur til og með 22 ára aldurs þegar um er að ræða alvarlegar afleiðingar meðfæddra galla, slysa og sjúkdóma.

	2015	2014
<i>Tannlækningar fyrir börn, unglinga, aldraða og öryrkja</i>		
Börn og unglingar 17 ára og yngri, 60-100%	1.609.480.687	1.374.674.161
Elli- og örorkulífeyrisþegar á stofnunum, 100%	33.167.372	30.378.365
Elli- og örorkulífeyrisþegar með tekjutryggingu, 75%	420.164.419	400.191.457
Elli- og örorkulífeyrisþegar án tekjutryggingar, 50%	99.108.359	83.254.241
Gæða- og árangursmat	55.350	3.865.000
	<u>2.161.976.187</u>	<u>1.892.363.224</u>
<i>Tannlækningar vegna alvarlegra afleiðinga meðfæddra galla, sjúkdóma og slysa</i>		
Börn umfl. 1-3 og andlega þroskah. á visth./sambýlum 90%	11.057.656	10.409.459
Tannréttingar	499.911.600	456.534.694
Aðrar tannlækningar en tannréttingar	131.596.160	87.933.168
	<u>642.565.416</u>	<u>554.877.321</u>
	<u>2.804.541.603</u>	<u>2.447.240.545</u>

9. Sjúkraflutningar og ferðir innanlands

Kostnaður vegna sjúkraflutninga og ferðakostnaðar sjúklinga innanlands hækkaði um 49,4 m.kr. eða um 6,9% frá fyrra ári, en kostnaðurinn stóð í stað milli árunna 2013 og 2014.

Sjúkraflutningar	307.569.126	276.867.155
Ferðakostnaður	455.609.151	436.433.811
Dvalarkostnaður vegna sjúkrahúsinnlagnar barna	996.868	1.471.755
	<u>764.175.145</u>	<u>714.772.721</u>

Skýringar

10. Brýn meðferð erlendis

Fjárlagaliðurinn brýn meðferð erlendis hækkaði um 184,8 m.kr. frá fyrra ári, eða um 11,0%. Kostnaður vegna sjúkdómsmeðferða erlendis hækkaði um 201,6 m.kr. eða 15,5% frá fyrra ári í samanburði við 6,0% lækkun milli áráanna 2013 og 2014. Þar munar mestu hækkun kostnaðar í líffæraflutningum og mergskiptum eða 221,8 m.kr. eða 168,2% sem skýrist af fleiri aðgerðum. Innlendi sjúkrakostnaðurinn sem byggir á samningum við Landspítala um sjúkdómsmeðferð sem áður fór fram erlendis lækkaði um 4,3% frá fyrra ári eða um 16,8 m.kr.

	2015	2014
<i>Erlendur sjúkrakostnaður:</i>		
Sjúkdómsmeðferð	901.647.320	952.329.621
Líffæraflutningar og mergskipti	353.592.787	131.814.679
Ferðakostnaður	243.559.825	213.044.886
	<u>1.498.799.932</u>	<u>1.297.189.186</u>
<i>Innlendur sjúkrakostnaður:</i>		
Beinmergsígræðsla	175.332.200	85.801.738
Nýrnaígræðsla	87.844.400	101.183.954
Parkinson meðferð	274.700	11.735.210
Tavi aðgerðir	34.996.500	40.071.987
Kuðungsígræðsla	21.310.489	69.629.770
Aðrar meðferðir	51.947.315	80.056.905
	<u>371.705.604</u>	<u>388.479.564</u>
Alls	<u>1.870.505.536</u>	<u>1.685.668.750</u>

11. Sjúkrakostnaður vegna veikinda og slysa erlendis

Heildarsjúkrakostnaður vegna veikinda og slysa erlendis hækkaði um 63,7 m.kr. eða 14,8% frá fyrra ári miðað við 1,9% hækkun milli áráanna 2013 og 2014. Sjúkrakostnaður vegna veikinda og slysa erlendis utan EES hækkaði um 91,8 m.kr. frá fyrra ári eða um 137,2%. Fjöldi sjúkratryggðra sem notuðu þjónustu erlendis utan EES jókst um 31,8%.

Sjúkrakostnaður vegna veikinda og slysa erlendis utan EES

Námsmenn	68.445.991	34.719.365
Lífeyrisþegar með tekjutryggingu	41.720.827	19.360.286
Aðrir ferðamenn	48.500.747	12.798.688
	<u>158.667.565</u>	<u>66.878.339</u>

Sjúkrakostnaður vegna alþjóðlegra samninga

Danmörk	38.097.359	45.742.772
Finnland	6.980.018	2.493.840
Noregur	30.287.501	34.596.488
Svíþjóð	23.131.279	17.397.804
Grænland	2.033.425	157.741
Færeyjar	3.041.513	2.525.736
Heimflutningur norðurlandabúa	5.689.937	3.124.590
	<u>109.261.032</u>	<u>106.038.971</u>
EES-lönd	226.134.793	257.423.875
	<u>335.395.825</u>	<u>363.462.846</u>
Alls	<u>494.063.390</u>	<u>430.341.185</u>

Skýringar

12. Sjúkradagpeningar

Kostnaður vegna sjúkradagpeninga hækkaði um 36,9 m.kr. eða 12,8% á milli ára í samanburði við 5,4% hækkun á milli árunna 2013 og 2014. Sjúkradagpeningar hækkuðu um 3,0% í ársbyrjun 2015. Sjúkradagpeningar greinast þannig:

	2015	2014
Fullir sjúkradagpeningar	266.232.649	236.182.824
Hálfir sjúkradagpeningar	54.552.675	48.202.115
Annar kostnaður	3.058.124	2.598.763
	<u>323.843.448</u>	<u>286.983.702</u>

13. Annað

Liðurinn hækkaði um 13,5 m.kr. eða 5,0% milli árunna 2014 og 2015. Kostnaður vegna fæðinga og sængurlegu í heimahúsum hækkaði um 3,5 m.kr. eða 1,8% frá fyrra ári, samanborið við 11,1% hækkun milli árunna 2013 og 2014. Kostnaður vegna húðsjúkdómameðferða hækkaði um 10,3 m.kr. eða 29,7% miðað við 5,8% hækkun milli ára 2013 og 2014. Gjaldskrá vegna húðmeðferða var breytt á árinu 2015 en hafði verið óbreytt um árabíl. Á árinu 2015 bárust aðeins reikningar vegna uppgjörs ársins 2014 vegna áfengis- og fíkniefnameðferðar, göngudeildarþjónustu. Kostnaður vegna hreyfiseðla hækkaði um 11,1 m.kr. frá fyrra ári eða 50,1%. Á árinu 2015 var haldið áfram að gera samninga við fleiri heilbrigðisstofnanir úti á landi og aðra aðila um útgáfu á hreyfiseðlum og aukningu á útgáfu þeirra.

Kostnaður vegna fæðinga og sængurlegu í heimahúsum.

Fæðingar í heimahúsum	0	10.654.680
Aðstoð ljósmæðra við sængurkonur í heimahúsum	199.463.906	185.263.419
	<u>199.463.906</u>	<u>195.918.099</u>
<i>Sérstök húðsjúkdómameðferð</i>		
Húðsjúkdómameðferð, ljósaböð	45.169.884	34.830.011
	<u>45.169.884</u>	<u>34.830.011</u>
<i>Annar kostnaður</i>		
Áfengis- og fíkniefnameðferð, göngudeildarþjónusta	6.028.963	12.535.395
Hreyfiseðlar	33.261.016	22.153.172
Lögfræðingar og málskostnaður	0	365.174
Afskriftir	102.148	4.759.013
Lífeyrishækkanir	956.238	882.116
	<u>40.348.365</u>	<u>40.694.870</u>
	<u>284.982.155</u>	<u>271.442.980</u>

14. Fjármunatekjur og fjármagnsgjöld

Vaxtatekjur og aðrar fjármunatekjur	7.517.031	2.617.414
Gengismunur og verðbreyting	(1.269.302)	(243.043)
	<u>6.247.729</u>	<u>2.374.371</u>

Skýringar

15. Langtímakrafa

Í samningi um sölu á insúlíndælum frá 2014 er tekið fram að Inter Medica mun greiða andvirði sölnunnar á næstu 4 árum. Afborgun ársins 2016 er 8,0 m.kr.

16. Staða við ríkissjóð

Í efnahagsreikningi er gerð sérstök grein fyrir greiðslustöðu Sjúkratrygginga gagnvart ríkissjóði. Þannig eru greiðslur og framlag færð um viðskiptareikning ríkissjóðs í reikningsskilum fjárlagaliðarins. Í árslok 2015 nam inneign Sjúkratrygginga hjá ríkissjóði 109,4 m.kr. og hafði hún versnað um 92,4 m.kr. á árinu.

Staða 1. janúar 2015	201.741.040
Fjárheimildir í lokafjárlögum 2014	1.208.842.417
Ríkisframlag	35.681.600.000
Greiðslur	(37.177.800.000)
Millifærslur	194.998.028
Staða 31. desember 2015	<u>109.381.485</u>

17. Eigið fé

Skilgreining á framlagi ríkissjóðs og færsluaðferð leiðir það af sér að höfuðstóll Sjúkratrygginga sýnir uppsafnaðan tekjuafgang þeirra gagnvart fjárlögum og fjárheimildum. Í lok ársins 2015 sýnir höfuðstóll fjárlagaliðarins að 1.181,6 m.kr. hafa verið notaðar umfram fjárheimildir ársins 2015.

Höfuðstóll

Höfuðstóll 1. janúar 2015	(1.208.842.417)
Fjárheimildir í lokafjárlögum 2013	1.208.842.417
Tekjuafgangur fyrir ríkisframlag	(36.863.236.418)
Ríkisframlag	35.681.600.000
Höfuðstóll 31. desember 2015	<u>(1.181.636.418)</u>

Fimm ára yfirlit í m.kr. á verðlagi hvers árs:

	2015	2014	2013	2012	2011
Rekstur					
Tekjur	5	57	0	0	0
Gjöld	(36.868)	(34.668)	(32.178)	(30.934)	(29.985)
Tekjuafgangur	(36.863)	(34.611)	(32.178)	(30.934)	(29.985)
Ríkisframlag	35.682	33.402	32.464	30.512	29.364
Tekjuafgangur ársins	<u>(1.182)</u>	<u>(1.209)</u>	<u>286</u>	<u>(422)</u>	<u>(621)</u>
Efnahagur					
Langtímakröfur	44	52	0	0	0
Veltufjármunir	2.612	750	1.655	1.776	1.199
Eignir alls	<u>2.656</u>	<u>802</u>	<u>1.655</u>	<u>1.776</u>	<u>1.199</u>
Höfuðstóll	(1.182)	(1.209)	286	(422)	(621)
Skammtímaskuldir	3.838	2.010	1.369	2.199	1.820
Eigið fé og skuldir alls	<u>2.656</u>	<u>802</u>	<u>1.655</u>	<u>1.776</u>	<u>1.199</u>

Slysatryggingar - ársreikningur 2015

Skýrsla stjórnenda og staðfesting ársreiknings

Fjárlagaliðurinn 08-208, Slysatryggingar heyrir undir velferðarráðuneytið. Um Slysatryggingar gildir IV. kafli laga nr. 100/2007 um almannatryggingar. Sjúkratryggingar Íslands annast greiðslur til þeirra sem öðlast réttindi samkvæmt þessum lögum

Á árinu 2015 varð 0,2 m.kr. tekjuafgangur af rekstri Slysatrygginga. Samkvæmt efnahagsreikningi námu eignir stofnunarinnar 65,3 m.kr., skuldir 65,1 m.kr. og eigið fé nam 0,2 m.kr. í árslok 2015.

Stjórn, forstjóri og aðalbókari Sjúkratrygginga Íslands staðfesta ársreikning fjárlagaliðarins Slysatryggingar fyrir árið 2015 með undirritun sinni.


Reykjavík, 12 september 2016



Hákon Stefánsson
formaður.



Berglind Hallgrímsdóttir.



Birna Kr. Svavarsdóttir.




Guðmundur Magnússon.



Guðjón Bjarni Hálfðanarson.



Steingrímur Ari Arason,
forstjóri.



Elisabet H. Guðmundsdóttir,
aðalbókari.

Staðfesting ríkisendurskoðanda

Til stjórnar og velferðarráðuneytis

Við höfum endurskoðað ársreikningi Slysatrygginga 08-208 fyrir árið 2015. Ársreikningurinn hefur að geyma skýrslu stjórnenda, rekstrarreikning, efnahagsreikning, yfirlit um sjóðstreymi, upplýsingar um mikilvægar reikningsskilaaðferðir og aðrar skýringar. Hann er lagður fram af stjórnendum stofnunarinnar og eru þeir ábyrgir fyrir gerð og framsetningu hans í samræmi við lög um fjárreiður ríkisins.

Við erum ábyrgir fyrir því álit sem látið er í ljós á ársreikningnum á grundvelli endurskoðunarinnar. Endurskoðunin fólst í eftirfarandi aðgerðum:

- að sannreyna að ársreikningurinn gefi glögga mynd af rekstri og efnahag í samræmi við góða reikningsskilavenju fyrir A-hluta ríkisstofnanir,
- að kanna innra eftirlit og meta hvort það tryggir viðeigandi árangur,
- að kanna hvort reikningar séu í samræmi við heimildir fjárlaga, fjáraukalaga og annarra laga, lögmæt fyrirmæli, starfsvenjur og rekstrarverkefni þar sem við á.

Endurskoðunin byggir á skipulögðu ferli aðgerða og faglegu mati sem miðar að því að staðfesta fjárhæðir og aðrar upplýsingar í ársreikningnum. Hún felur meðal annars í sér áhættugreiningu, greiningaraðgerðir, úrtakskannanir og athuganir á gögnum til að sannreyna fjárhæðir og aðrar upplýsingar sem fram koma í ársreikningnum. Endurskoðunin felur einnig í sér mat á þeim reikningsskila- og matsaðferðum sem gilda um A-hluta stofnanir. Við teljum að endurskoðunin hafi byggt upp nægjanlega traustan grunn til að staðfesta réttmæti ársreikningsins.

Það er álit okkar að ársreikningurinn gefi glögga mynd af afkomu Slysatrygginga 08-208 á árinu 2015, efnahag 31. desember 2015 og breytingu á handbæru fé á árinu 2015 í samræmi við lög um fjárreiður ríkisins.

Ríkisendurskoðun, 12. september 2016



Sveinn Arason,
ríkisendurskoðandi.

Rekstrarreikningur árið 2015

Tekjur	Skýr.	2015	2014
Markaðar tekjur (laun og aflahlutur sjómanna, iðgjöld)	1	55.629.086	236.496.936
Sértekjur (heimilistryggingar, iðgjöld)		70.973.709	68.722.032
		<u>126.602.795</u>	<u>305.218.968</u>
Gjöld			
Bætur vegna lækni- og sjúkrakostnaðar	2	275.216.881	270.016.482
Bætur vegna framfærslu	3	362.851.011	395.271.423
Launþegar, sjómenn skv. 67. gr. almannatryggingalaga	4	92.968.941	83.855.825
		<u>731.036.833</u>	<u>749.143.730</u>
Stjórnunarkostnaður	5	85.000.000	85.000.000
Afskriftir iðgjalda	6	239.746	327.961
		<u>816.276.579</u>	<u>834.471.691</u>
Tekjuhalli fyrir ríkisframlag		(689.673.784)	(529.252.723)
Ríkisframlag		<u>689.900.000</u>	<u>669.800.000</u>
Tekjuafgangur ársins		<u>226.216</u>	<u>140.547.277</u>

Efnahagsreikningur 31. desember 2015

	Skýr.	2015	2014
Eignir			
Veltufjármunir			
Ríkissjóður		39.498.963	166.458.691
Iðgjöld, óinnheimt		23.947.207	27.907.984
Skammtímafröfur, aðrar		1.831.541	1.819.953
		<u>65.277.711</u>	<u>196.186.628</u>
Eignir alls		<u>65.277.711</u>	<u>196.186.628</u>
Eigið fé og skuldir			
Eigið fé			
<i>Höfuðstóll:</i>			
Höfuðstóll í ársbyrjun		140.547.277	134.663.002
Niðurfelldar fjárheimildir skv. lokafjárlögum		(140.547.277)	(134.663.002)
Tekjuafgangur ársins		226.216	140.547.277
Höfuðstóll 9		<u>226.216</u>	<u>140.547.277</u>
Eigið fé		<u>226.216</u>	<u>140.547.277</u>
Skuldir			
Skammtímaskuldir			
Viðskiptaskuldir	8	<u>65.051.495</u>	<u>55.639.351</u>
Skuldir		<u>65.051.495</u>	<u>55.639.351</u>
Eigið fé og skuldir alls		<u>65.277.711</u>	<u>196.186.628</u>

Sjóðstreymi árið 2015

	Skýr.	2015	2014
Rekstrarhreyfingar			
<i>Veltufé frá rekstri:</i>			
Tekjuafgangur ársins.....		226.216	140.547.277
Veltufé frá rekstri		<u>226.216</u>	<u>140.547.277</u>
<i>Breytingar á rekstrartengdum eignum og skuldum:</i>			
Skammtímakröfur lækkun/(hækkun).....		3.949.189	(5.029.946)
Viðskiptaskuldir (lækkun)/hækkun.....		9.412.144	(28.007.545)
		<u>13.361.333</u>	<u>(33.037.491)</u>
Handbært fé frá rekstri		13.587.549	107.509.786
Fjármögnunarhreyfingar			
<i>Breyting á stöðu við ríkissjóð</i>			
Framlag ríkissjóðs.....		(689.900.000)	(669.800.000)
Greitt úr ríkissjóði.....		676.312.451	562.290.214
Fjármögnunarhreyfingar		<u>(13.587.549)</u>	<u>(107.509.786)</u>
Hækkun (lækkun) á handbæru fé.....		0	0
Handbært fé í ársbyrjun.....		<u>0</u>	<u>0</u>
Handbært fé í lok ársins		<u><u>0</u></u>	<u><u>0</u></u>

Skýringar

Reikningsskilaaðferðir

Grundvöllur reikningsskila

Ársreikningur Slysatrygginga er gerður í samræmi við lög um fjárreiður ríkisins, nr. 88/1997, lög um ársreikninga, nr. 3/2006 og reglugerð um framsetningu og innihald ársreikninga og samstæðureikninga, nr. 696/1996.

Samkvæmt fjárreiðulögunum eiga A-hluta ríkisstofnanir ekki að eignfæra varanlega rekstrarfjármuni heldur skulu þeir gjaldfærðir á kaupári. Stofnanirnar eiga almennt ekki að taka lán til langs tíma og mega ekki gangast undir skuldbindingar til lengri tíma nema með heimild í fjárlögum.

Skattar

Fjárlagaliðurinn er undanþeginn álagningu tekjuskatts.

Skráning tekna

Tekjur Slysatrygginga eru bókaðar í þeim mánuði, sem þær berast.

Skráning gjalda

Gjöld eru almennt bókuð þegar reikningar berast stofnuninni. Í lok ársins eru áfallin gjöld, er tilheyra viðkomandi rekstrarári, færð á rekstrarreikning og sem ógreidd gjöld í árslok.

Skammtímakröfur

Skammtímakröfur eru færðar á nafnverði að teknu tilliti til áfallinna vaxta þar sem við á.

Handbært fé

Slysatryggingar halda engan sjóð og eru með fjárvörslu hjá fjárlagalið 08-206 Sjúkratryggingum.

Skammtímaskuldir

Skammtímaskuldir eru færðar á nafnverði að teknu tilliti til áfallinna vaxta þar sem við á.

Bókhald og fjárvarsla

Sjúkratryggingar Íslands ríkisins annast bókhalds- og greiðsluþjónustu fyrir Slysatryggingar.

Skýringar

Fjárheimildir og rekstur

Fjárveitingar á fjárlögum til Slysaftrygginga námu samtals 689,9 m.kr. og þar af voru 66,0 m.kr. til stjórnunarkostnaðar.

Rekstrargjöld, að frádregnum sértekjum, námu samtals 689,7 m.kr. og urðu því 0,2 m.kr. innan fjárheimilda ársins. Sundurliðun er sem hér greinir:

Í þús. kr.	Fjárlög	Fjárheimild	Reikningur	Frávik
Ríkistekjur	(206.000)	(255.000)	(55.629)	(199.371)
Sértekjur	(65.000)	(65.000)	(70.974)	5.974
Önnur rekstrargjöld	66.000	66.000	85.000	(19.000)
Tilfærslur	894.900	943.900	731.277	212.623
	<u>689.900</u>	<u>689.900</u>	<u>689.674</u>	<u>226</u>

Rekstrarreikningur sundurliðaður eftir viðfangsefnum í þús.kr.:

	2015	2014
Markaðar tekjur	(55.629)	(236.497)
Sértekjur	(70.974)	(68.722)
111 Bætur vegna læknis- og sjúkrakostnaðar	275.217	270.016
115 Bætur til framfærslu	362.851	395.271
116 Kaup og aflahlutur sjómanna	92.969	83.856
121 Stjórnunarkostnaður	85.000	85.000
Afskriftir iðgjalda	240	328
Afskriftir krafna	0	0
	<u>689.674</u>	<u>529.253</u>

Sundurliðanir

1. Markaðar tekjur

Markaðar tekjur slysaftrygginga námu 55,6 m.kr. Þær lækkuðu um 180,9 m.kr. á milli ára eða um 76,5%. Ástæður þess eru að álagning 2014 var of áætluð og álagning 2013 var einnig lækkuð á árinu 2015. Hér er um að ræða iðgjöld vegna launa og aflahluts sjómanna skv. 67. gr. almannatryggingalaga og koma til greiðslu samkvæmt skilagreinum frá Fjársýslu ríkisins.

Skýringar

2. Bætur vegna læknis- og sjúkrakostnaðar

Bætur vegna læknis- og sjúkrakostnaðar hækkuðu um 5,2 m.kr. frá fyrra ári eða 1,9% í samanburði við 8,5% hækkun milli árunna 2013 og 2014. Sundurliðun er eftirfarandi:

	2015	2014
Atvinnurekendur aðrir en bændur	3.632.795	3.473.457
Stjórnendur bifreiða	5.849.404	5.211.324
Stjórnendur annarra ökutækja	5.435.447	5.666.324
Íþróttamenn	5.735.258	3.483.893
Launþegar, sjómenn	41.331.936	44.061.790
Launþegar, aðrir en sjómenn	190.835.671	181.887.850
Heimilistrygging	14.573.168	12.208.619
Björgunarmenn	187.797	438.191
Nemendur við iðnnám	189.091	8.609
Íþróttamenn í vinnu	1.578.879	330.443
Bændur, makar þeirra og börn	3.466.365	10.394.851
Sjúklingatrygging fyrir 1. janúar 2001	2.150.942	2.596.221
Slys erlendis	250.128	254.910
	<u>275.216.881</u>	<u>270.016.482</u>

3. Bætur til framfærslu

Bætur til framfærslu lækkuðu um 32,4 m.kr. frá fyrra ári eða 8,2% miðað við 5,5% hækkun milli árunna 2013 og 2014. Í árslok 2015 voru áætlaðar og færðar til gjalda og skulda eingreiðslur örorkubóta að fjárhæð 21,4 m.kr. Sundurliðun er eftirfarandi:

Atvinnurekendur aðrir en bændur	8.218.222	9.361.966
Stjórnendur bifreiða	9.619.992	9.415.069
Stjórnendur annarra ökutækja	540.384	524.652
Íþróttamenn	5.735.643	9.212.584
Launþegar, sjómenn	55.297.276	54.117.479
Launþegar, aðrir en sjómenn	254.382.488	266.151.530
Heimilistrygging	13.622.216	14.402.621
Björgunarmenn	4.215.844	4.721.253
Íþróttamenn í vinnu	2.414.200	2.656.555
Bændur, makar þeirra og börn	6.755.314	9.659.162
Sjúklingatrygging fyrir 1. janúar 2001	2.049.432	15.019.008
Slys erlendis	0	29.544
	<u>362.851.011</u>	<u>395.271.423</u>

Skýringar

4. Launþegar, sjómenn

Bætur vegna kaups og aflahlutar sjómanna skv. 67. gr. almannatryggingalaga hækkuðu milli ára um 9,1 m.kr. eða 10,9% í samanburði við 16,5% lækkun milli 2013 og 2014. Hlutur slysatrygginga í kaupum og aflahlut sjómanna fyrir árið 2015 nam 4,3 m.kr.

	2015	2014
Laun og aflahlutur lögskráðra sjómanna	97.299.304	87.681.264
Laun og aflahlutur, viðbót	0	1.165.356
	<u>97.299.304</u>	<u>88.846.620</u>
Hlutur slysatrygginga í kaupum og aflahlut	(4.330.363)	(4.990.795)
	<u>92.968.941</u>	<u>83.855.825</u>

5. Stjórnunarkostnaður

Stjórnunarkostnaður, kostnaðarhlutdeild slysatrygginga í rekstri Sjúkratrygginga Íslands, var 85,0 m.kr. árið 2015 eins og árið áður.

6. Iðgjöld, staða

Iðgjöld heimilstrygginga er valkvæð trygging sem einstaklingar ákveða að taka við útfyllingu skattframtals. Álagning er ákvörðuð í álagningavinnslu skattfyrvalda. Iðgjöld slysatrygginga sjómanna er hluti af álögðu tryggingagjaldi. Álagning er ákvörðuð af skattfyrvöldum. Afskriftir voru kr. 239.746 árið 2015 fyrir báðar tryggingarnar og eru þær ákveðnar af sýslumönnum og Tollstjóranum í Reykjavík.

	Iðgjöld heimilistrygg.	Iðgjöld sjómenn	Iðgjöld samtals 2015	Iðgjöld samtals 2014
Staða 1/1	6.092.301	21.815.683	27.907.984	22.945.448
Álagning	70.973.709	55.629.086	126.602.795	305.218.968
Innheimt	(70.399.331)	(59.924.495)	(130.323.826)	(299.928.471)
Afskrifað	(292.732)	52.986	(239.746)	(327.961)
	<u>6.373.947</u>	<u>17.573.260</u>	<u>23.947.207</u>	<u>27.907.984</u>

Skýringar

7. Staða við ríkissjóð

Í efnahagsreikningi er gerð sérstök grein fyrir greiðslustöðu slysatrygginga gagnvart ríkissjóði. Þannig eru greiðslur og framlag færð um viðskiptareikning ríkissjóðs í reikningsskilum fjárlagaliðarins. Í árslok 2015 nam inneign slysatrygginga hjá ríkissjóði 39,5 m.kr. og hafði staðan versnað um 127,0 m.kr. á árinu.

Staða 1. janúar 2015	166.458.691
Lokafjárlög 2014	(140.547.277)
Ríkisframlag	689.900.000
Markaðar tekjur, innheimtar af ríkissjóði	59.924.495
Greiðslur	(689.900.000)
Millifærslur	(46.336.946)
Staða 31. desember 2015	<u>39.498.963</u>

8. Viðskiptaskuldir

Skammtímaskuldir námu 65,1 m.kr. og hækkuðu um 9,4 m.kr. frá fyrra ári eða 16,9%. Hækkun skýrist að mestu af erlendum skuldbindingum, en á árinu 2014 voru erlendar skuldbindingar færðar á slysatryggingar þegar þær bárust en voru áður gjaldfærðar við greiðslu.

	2015	2014
Staðgreiðsla skatta	2.194.550	2.907.810
Ógreiddar kröfur	22.402.090	27.250.372
Erlendar skuldbindingar	18.678.909	1.690.813
Áætlaðar eingreiðslur	21.447.000	22.960.000
Ógreidd sjóðagjöld	328.946	830.356
	<u>65.051.495</u>	<u>55.639.351</u>

9. Eigið fé

Skilgreining á framlagi ríkissjóðs og færsluaðferð leiðir það af sér að höfuðstóll slysatrygginga sýnir uppsafnaðan tekjuafgang fjárlagaliðarins gagnvart fjárlögum og fjárheimildum. Í lok ársins 2015 sýnir höfuðstóll fjárlagaliðarins ónotaða fjárheimild að fjárhæð 0,2 m.kr. sem skýrist af tekjuafgangi ársins.

Höfuðstóll

Höfuðstóll 1. janúar 2015	140.547.277
Lokafjárlög 2014	(140.547.277)
Tekjuafgangur fyrir ríkisframlag	(689.673.784)
Ríkisframlag	689.900.000
Höfuðstóll 31. desember 2015	<u>226.216</u>

Skýringar

Fimm ára yfirlit í m.kr. á verðlagi hvers árs:

	2015	2014	2013	2012	2011
Rekstur					
Tekjur	127	305	247	234	230
Gjöld	(816)	(834)	(809)	(741)	(633)
Tekjuafgangur	(690)	(529)	(562)	(507)	(403)
Ríkisframlag	690	670	697	671	649
Tekjuafgangur ársins	<u>0</u>	<u>141</u>	<u>135</u>	<u>164</u>	<u>246</u>
Efnahagur					
Veltufjármunir	65	196	218	247	343
Eignir alls	<u>65</u>	<u>196</u>	<u>218</u>	<u>247</u>	<u>343</u>
Höfuðstóll	0	141	135	164	246
Skammtímaskuldir	65	56	84	82	97
Eigið fé og skuldir alls	<u>65</u>	<u>196</u>	<u>218</u>	<u>247</u>	<u>343</u>

Sjúklingatrygging - ársreikningur 2015


Skýrsla stjórnenda og staðfesting ársreiknings

Fjárlagaliðurinn 08-209 Sjúklingatrygging, heyrir undir velferðarráðuneytið. Um Sjúklingatryggingu gilda lög nr. 111/2000 og lög um skaðabætur nr. 50/1993. Sjúkratryggingar Íslands annast greiðslur til þeirra sem öðlast réttindi samkvæmt þessum lögum.

Á árinu varð 79,1 m.kr. tekjuhalli af rekstri Sjúklingatryggingar. Samkvæmt efnahagsreikningi námu eignir fjárlagaliðarins 0,1 m.kr., skuldir 79,2 m.kr. og eigið fé var neikvætt um 79,1 m.kr. í árslok 2015.

Stjórn, forstjóri og aðalbókari Sjúkratrygginga Íslands staðfesta ársreikning fjárlagaliðarins Sjúklingatryggingar fyrir árið 2015 með undirritun sinni.

Reykjavík, 12. september 2016.



Hákon Stefánsson
formaður.



Berglind Hallgrímsdóttir.


Birna Kr. Svavarsdóttir.


Guðmundur Magnússon.


Guðjón Bjarni Hálfánarson.


Steingrímur Ar Arason,
forstjóri.


Elísabet H. Guðmundsdóttir,
aðalbókari.

Staðfesting ríkisendurskoðanda

Til stjórnar og ráðuneytis

Við höfum endurskoðað ársreikning fjárlagaliðar 08-209 Sjúklingatrygging fyrir árið 2015. Ársreikningurinn hefur að geyma skýrslu stjórnenda, rekstrarreikning, efnahagsreikning, yfirlit um sjóðstreymi, upplýsingar um mikilvægar reikningssskilaaðferðir og aðrar skýringar. Hann er lagður fram af stjórnendum stofnunarinnar og eru þeir ábyrgir fyrir gerð og framsetningu hans í samræmi við lög um fjárreiður ríkisins.

Við erum ábyrg fyrir því álit sem látið er í ljós á ársreikningnum á grundvelli endurskoðunarinnar. Endurskoðunin fólst í eftirfarandi aðgerðum:

- að sannreyna að ársreikningurinn gefi glögga mynd af rekstri og efnahag í samræmi við góða reikningssskilavenju fyrir A-hluta ríkisstofnanir,
- að kanna innra eftirlit og meta hvort það tryggir viðeigandi árangur,
- að kanna hvort reikningar séu í samræmi við heimildir fjárlaga, fjáraukalaga og annarra laga, lögmæt fyrirmæli, starfsvenjur og rekstrarverkefni þar sem við á.

Endurskoðunin byggir á skipulögðu ferli aðgerða og faglegu mati sem miðar að því að staðfesta fjárhæðir og aðrar upplýsingar í ársreikningnum. Hún felur meðal annars í sér áhættugreiningu, greiningaraðgerðir, úrtakskannanir og athuganir á gögnum til að sannreyna fjárhæðir og aðrar upplýsingar sem fram koma í ársreikningnum. Endurskoðunin felur einnig í sér mat á þeim reikningssskila- og matsaðferðum sem gilda um A-hluta stofnanir. Við teljum að endurskoðunin hafi byggt upp nægjanlega traustan grunn til að staðfesta réttmæti ársreikningsins.

Það er álit okkar að ársreikningurinn gefi glögga mynd af afkomu fjárlagaliðar 08-209 Sjúklingatrygging á árinu 2015, efnahag 31. desember 2015 og breytingu á handbæru fé á árinu 2015 í samræmi við lög um fjárreiður ríkisins.

Ríkisendurskoðun, 12. september 2016.



Sveinn Arason,
ríkisendurskoðandi.

Rekstrarreikningur árið 2015

Gjöld	Skýr.	2015	2014
Sjúklingatrygging	1	<u>389.234.449</u>	<u>245.953.449</u>
		<u>389.234.449</u>	<u>245.953.449</u>
Tekjuhalli fyrir ríkisframlag		(389.234.449)	(245.953.449)
Ríkisframlag		<u>310.100.000</u>	<u>120.100.000</u>
Tekjuhalli ársins		<u>(79.134.449)</u>	<u>(125.853.449)</u>

Efnahagsreikningur 31. desember 2015

Eignir	Skýr.	2015	2014
Veltufjármunir			
Viðskiptakröfur		60.000	0
		<u>60.000</u>	<u>0</u>
Eignir alls		<u>60.000</u>	<u>0</u>
Eigið fé og skuldir			
Eigið fé			
<i>Höfuðstóll:</i>			
Höfuðstóll í ársbyrjun		(125.853.449)	47.348.123
Niðurfelldar fjárheimildir í lokafjárlögum		125.853.449	(47.348.123)
Tekjuhalli ársins		(79.134.449)	(125.853.449)
Höfuðstóll	1	<u>(79.134.449)</u>	<u>(125.853.449)</u>
Eigið fé		<u>(79.134.449)</u>	<u>(125.853.449)</u>
Skuldir			
Skammtímaskuldir			
Skuld við ríkissjóð	2	21.120.906	93.039.071
Ógreidd gjöld		4.307.669	52.100
Ógreidd áætluð gjöld		53.765.874	32.762.278
Skuldir		<u>79.194.449</u>	<u>125.853.449</u>
Eigið fé og skuldir alls		<u>60.000</u>	<u>0</u>

Sjóðstreymi árið 2015

	Skýr.	2015	2014
Rekstrarhreyfingar			
<i>Veltufé frá rekstri:</i>			
Tekjuafgangur ársins.....		(79.134.449)	(125.853.449)
	<i>Veltufé frá rekstri</i>	(79.134.449)	(125.853.449)
<i>Breytingar á rekstartengdum eignum og skuldum:</i>			
Skammtímakröfur lækkun/(hækkun).....		(60.000)	
Viðskiptaskuldir (lækkun)/hækkun.....		25.259.165	5.651.580
		<u>25.199.165</u>	<u>5.651.580</u>
	Handbært fé frá rekstri	(53.935.284)	(120.201.869)
Fjármögnunarhreyfingar			
<i>Breyting á stöðu við ríkissjóð</i>			
Framlag ríkissjóðs.....		(310.100.000)	(120.100.000)
Greitt úr ríkissjóði.....		364.035.284	240.301.869
	Fjármögnunarhreyfingar	53.935.284	120.201.869
Hækkun (lækkun) á handbæru fé.....		0	0
Handbært fé í ársbyrjun.....		0	0
Handbært fé í lok ársins		0	0

Skýringar

Reikningsskilaaðferðir

Grundvöllur reikningsskila

Ársreikningur sjúklingatryggingar er gerður í samræmi við lög um fjárreiður ríkisins, nr. 88/1997, lög um ársreikninga, nr. 3/2006 og reglugerð um framsetningu og innihald ársreikninga og samstæðureikninga, nr. 696/1996.

Samkvæmt fjárreiðulögunum eiga A-hluta ríkisstofnanir ekki að eignfæra varanlega rekstrarfjármuni heldur skulu þeir gjaldfærðir á kaupári. Stofnanirnar eiga almennt ekki að taka lán til langs tíma og mega ekki gangast undir skuldbindingar til lengri tíma nema með heimild í fjárlögum.

Skattar

Fjárlagaliðurinn er undanþeginn álagningu tekjuskatts.

Skráning gjalda

Gjöld eru almennt bókuð þegar reikningar berast stofnuninni. Í lok ársins eru áfallin og áætluð gjöld, er tilheyra viðkomandi rekstrarári, færð á rekstarreikning og sem ógreidd gjöld í árslok.

Skammtímakröfur

Skammtímakröfur eru færðar á nafnverði að teknu tilliti til áfallinna vaxta.

Handbært fé

Sjúklingatrygging heldur engan sjóð og er með fjárvörslu hjá fjárlagalið 08-206 Sjúkratryggingum.

Skammtímaskuldir

Skammtímaskuldir eru færðar á nafnverði að teknu tilliti til áfallinna vaxta.

Bókhald og fjárvarsla

Sjúkratryggingar Íslands annast bókhalds- og greiðsluþjónustu fyrir Sjúklingatryggingu.

Skýringar

Fjárheimildir og rekstur

Fjárlög fyrir árið 2015 gerðu ráð fyrir fjárveitingum til Sjúklingatryggingar samtals að fjárhæð 120,1 m.kr. Í fjáráukalögum var fjárheimild hækkuð um 190 m.kr. Þannig nam fjárheimild ársins samtals 310,1 m.kr.

Heildargjöld námu samtals 389,2 m.kr. og urðu því 79,1 m.kr. umfram fjárheimildir ársins. Sundurliðun er sem hér greinir:

Í þús. kr.	Fjárlög	Fjárheimild	Reikningur	Frávik
Önnur rekstrargjöld	0	0	75.360	(75.360)
Tilfærslur	120.100	310.100	313.875	(3.775)
	<u>120.100</u>	<u>310.100</u>	<u>389.234</u>	<u>(79.134)</u>

Sundurliðanir

1. Sjúklingatrygging

Kostnaður við Sjúklingatryggingu hækkaði um 143,3 m.kr. eða um 58,3% milli áráanna 2014 og 2015. Hækkun á kostnaði má rekja til þess að umsóknum hefur fjölgað og fleiri bótauppgjör farið fram sem rekja má m.a. til breytinga sem hafa verið gerðar á málsmeðferð til að flýta matsferlinu. Lögfræði- og málskostnaður hækkaði vegna fjölgunar dómsmála en kostnaður er greiddur þegar hann fellur til. Kostnaður vegna varanlegs tjóns, þ.e. miska og örorku hækkaði um 94,6 m.kr. eða um 56,5% milli ára samanborið við 20,6% hækkun milli ára 2013 og 2014. Fjöldi þeirra sem fékk greidda örorku á árinu 2015 var 34 en var 19 árið áður og fjöldi þeirra sem fékk greiddan miska jókst úr 49 árið 2014 í 60 á árinu 2015. Áætlaður kostnaður varanlegs tjóns vegna ólokinna mála í árslok var 53,8 m.kr. Vaxtagjöld vegna réttinda hækkuðu um 16,6 m.kr. eða um 48,1%. Samkvæmt 16. gr. skaðabótalaga nr. 50/1993, bera bætur fyrir þjáningar, varanlegan miska, tímabundið atvinnutjón og missi framfaranda vexti frá því að tjón varð. Bætur fyrir varanlega örorku bera vexti frá upphafsdegi metinnar örorku. Þessi vaxtagjöld eru því hluti af réttindum þeirra sem fá greitt úr Sjúklingatryggingu.

	2015	2014
Sjúkrakostnaður	982.435	2.887.136
Tímabundið tjón	39.414.124	13.954.275
Varanlegt tjón	261.940.434	167.330.292
Bætur til maka og útfararkostnaður	7.636.000	7.868.393
Sérfræðipjónusta lækna	13.969.625	14.330.181
Málskostnaður	5.077.185	2.713.243
Lögfræðikostnaður	8.984.808	2.287.315
Vaxtagjöld vegna réttinda	51.229.838	34.582.614
	<u>389.234.449</u>	<u>245.953.449</u>

Skýringar

2. Staða við ríkissjóð

Í efnahagsreikningi er gerð sérstök grein fyrir greiðslustöðu Sjúklingatryggingar gagnvart ríkissjóði. Þannig er skuld eða inneign færð um viðskiptareikning ríkissjóðs í reikningsskilum fjárlagaliðarins. Í árslok 2015 nam skuld Sjúklingatryggingar við ríkissjóð 21,1 m.kr. og hafði staðan batnað um 71,9 m.kr. frá fyrra ári:

Staða 1. janúar 2015	(93.039.071)
Niðurfelldar fjárheimildir vegna ársins 2014	125.853.449
Ríkisframlag	310.100.000
Greiðslur á árinu	(364.035.284)
Staða 31. desember 2015	<u>(21.120.906)</u>

3. Eigið fé

Skilgreining á framlagi ríkissjóðs og færsluaðferð leiðir það af sér að höfuðstóll Sjúklingatryggingar sýnir tekjuafgang fjárlagaliðarins gagnvart fjárlögum og fjárheimildum. Í lok ársins 2015 sýnir höfuðstóll fjárlagaliðarins að útgjöld umfram fjárheimildir hafa verið 79,1 m.kr., sem skýrist af tekjuhalla ársins:

Höfuðstóll

Höfuðstóll 1. janúar 2015	(125.853.449)
Niðurfelldar fjárheimildir í lokafjárlögum	125.853.449
Tekjuhalli fyrir ríkisframlag	(389.234.449)
Ríkisframlag	310.100.000
Höfuðstóll 31. desember 2015	<u>(79.134.449)</u>

Fimm ára yfirlit í m.kr. á verðlagi hvers árs:

	2015	2014	2013	2012	2011
Rekstur					
Gjöld	(389)	(246)	(187)	(88)	(89)
Tekjuhalli	(389)	(246)	(187)	(88)	(89)
Ríkisframlag	310	120	140	120	120
Tekjuafg./-(halli) ársins	<u>(79)</u>	<u>(126)</u>	<u>(47)</u>	<u>32</u>	<u>31</u>
Efnahagur					
Veltufjármunir	0	0	0	75	82
Eignir alls	<u>0</u>	<u>0</u>	<u>0</u>	<u>75</u>	<u>82</u>
Höfuðstóll	(79)	(126)	(47)	32	31
Skammtímaskuldir	79	126	47	43	50
Eigið fé og skuldir alls	<u>0</u>	<u>0</u>	<u>0</u>	<u>75</u>	<u>82</u>



 Sjúkratryggingar Íslands

SJÚKRATRYGGINGAR ÍSLANDS

ÞJÓNUSTUVER:
SKRIFSTOFUR:

VÍNLANDSLEIÐ 16
RAUÐARÁRSTÍG 10

150 REYKJAVÍK
150 REYKJAVÍK

SÍMI: 515 0000

WWW.SJUKRA.IS