

Ársskýrsla og staðtölur

2013



Sjúkratryggingar
Íslands



2013



Ársskýrsla og staðtölur 2013

Útgefandi:

Sjúkratryggingar Íslands (SÍ)

Ábyrgðarmaður:

Steingrímur Ari Arason, forstjóri.

Ritstjóri:

Ásta Rósa Magnúsdóttir, deildarstjóri Fjárlagamál, greiðslur og launavinnsla

Útlit, umbrot:

Sjúkratryggingar Íslands

Hönnun:

Oscar Bjarnason (Kápa)

Netútgáfa á vefsíðu:

www.sjukra.is

Staðtölur og ársreikningar Sjúkratrygginga Íslands eru gefin út í rafrænni skýrslu. Öll réttindi áskilin. Heimilt er að afrita skýrsluna að hluta eða í heild og birta enda sé heimildar ávallt getið.

Ársskýrsla
og staðtölur
Sjúkratrygginga
Íslands

Efnisyfirlit

	Bls.
Aðfaraorð	5
Skipulag Sjúkratrygginga Íslands	10
Yfirlit yfir samninga í gildi í árslok 2013	13
Sjúkratryggingar	
Tafla 1.1 Útgjöld sjúkratrygginga í samanburði við útgjöld hins opinbera 2004-2013, milljónir kr.	18
Tafla 1.2 Útgjaldaflokkar sjúkratrygginga 2009-2013, í milljónum kr.	19
Lyf	
Tafla 1.3 Lyfjaútgjöld eftir lyfjaflokkum 2011-2013, millj. kr.	21
Tafla 1.4 Lyfjaútgjöld SÍ, 25 kostnaðarmestu lyfjaflokkarnir 2012-2013, millj. kr.	22
Tafla 1.5 Lyfjaútgjöld og greiðsluþátttaka SÍ eftir kyni og aldri 2012-2013.....	23
Tafla 1.6 Lyfjaútgjöld SÍ í fjórum kostnaðarmestu lyfjaflokkunum eftir aldri og kyni, kr.	25
Lækniskostnaður	
Tafla 1.7 Útgjöld vegna sérgreinalækninga, fjöldi sérgreinalækna, komur og skipting á kostnaði 2013....	28
Tannlækningar	
Tafla 1.8 Fjöldi sjúklinga og útgjöld sjúkratrygginga vegna almennra tannlækninga 1996-2013.....	32
Tafla 1.9 Fjöldi barna og viðgerða hjá tannlæknum með kostnaðarþátttöku SÍ 1998-2013	34
Hjálpartæki	
Tafla 1.10 Hjálpartæki og næring, útgjöld flokkuð niður á útgjaldaflokkum 2005-2013, milljónir króna	35
Tafla 1.11 Dæmi um úthlutun nokkurra hjálpartækja og útgjöld vegna þeirra 2006-2013	37
Þjálfun	
Tafla 1.12 Fjöldi sjúklinga og komur til sjúkraþjálfara ásamt útgjöldum sjúkratrygginga 2011-2013.....	38
Tafla 1.13 Fjöldi sjúklinga í talþjálfun og fjöldi koma/skipta 2011-2013.....	39
Tafla 1.14 Fjöldi sjúklinga í iðjuþjálfun og fjöldi koma/skipta 2010-2013.....	40
Annað	
Tafla 1.15 Fjöldi sjúkrafluga	41
Slysatryggingar	
Tafla 2.1 Helstu útgjaldaflokkar eftir greiðsluflokkum 2007-2013, þús. kr.	44
Tafla 2.2 Helstu útgjaldaflokkar eftir tryggingaflokkum 2007-2013, þús. kr.	45
Tafla 2.3 Fjöldi þeirra sem metnir hafa verið 10-49% öryrkjar í kjölfar slyss 2005-2013	45
Tafla 2.4 Greiðslur flokkaðar eftir tegund greiðslu 2008-2013, kr.	47
Tafla 2.5 Tilkynnt slys, flokkuð niður á tegund tryggingar 1997-2013	47
Sjúklingatrygging	
Tafla 3.1 Sjúklingatrygging, fjöldi mála 2005-2013	50
Ársreikningar 2013	
Sjúkratryggingar Íslands	51
Sjúkratryggingar	65
Slysatryggingar	81
Sjúklingatrygging	93

Aðfaraorð



Réttindagreiðslur Sjúkratrygginga Íslands fyrir árið 2013

Réttindagreiðslur Sjúkratrygginga Íslands (SÍ) fyrir árið 2013 námu 33.089 milljón kr. sem voru 5,4% af heildarútgjöldum ríkisins og 1,8% af vergri landsframleiðslu. Útgjöld jukust þannig í krónum talið um 1.411 milljónir frá árinu 2012. Kostnaður vegna 12 réttindaflokka hækkaði um 2.188 milljón kr. á sama tíma og kostnaður tveggja flokka lækkaði um 777 milljón kr. Mestu breytingarnar voru í lyfjakostnaði vegna S-merktu lyfjanna sem hækkuðu um 505 milljónir og vegna almennu lyfjanna sem lækkuðu um 693 milljón kr.

Útgjöld sjúkra-, slysatrygginga og sjúklingatryggingar 2009-2013

Milljónir króna á verðlagi hvers árs

	Sjúkra- tryggingar	Slysa- tryggingar	Sjúklinga- trygging	Samtals	% af heildar- útgjöldum samkvæmt þjóðhags- reikningi	% af vergri landsframl.
2009	30.837	609	97	31.446	5,5	2,1
2010	29.170	560	125	29.854	4,8	1,8
2011	29.985	547	89	30.621	5,2	1,8
2012	30.935	655	88	31.678	5,2	1,8
2013	32.178	724	187	33.089	5,4	1,8

Hagstofa Íslands: Gjöld ríkissjóðs, Verg landsframleiðsla.

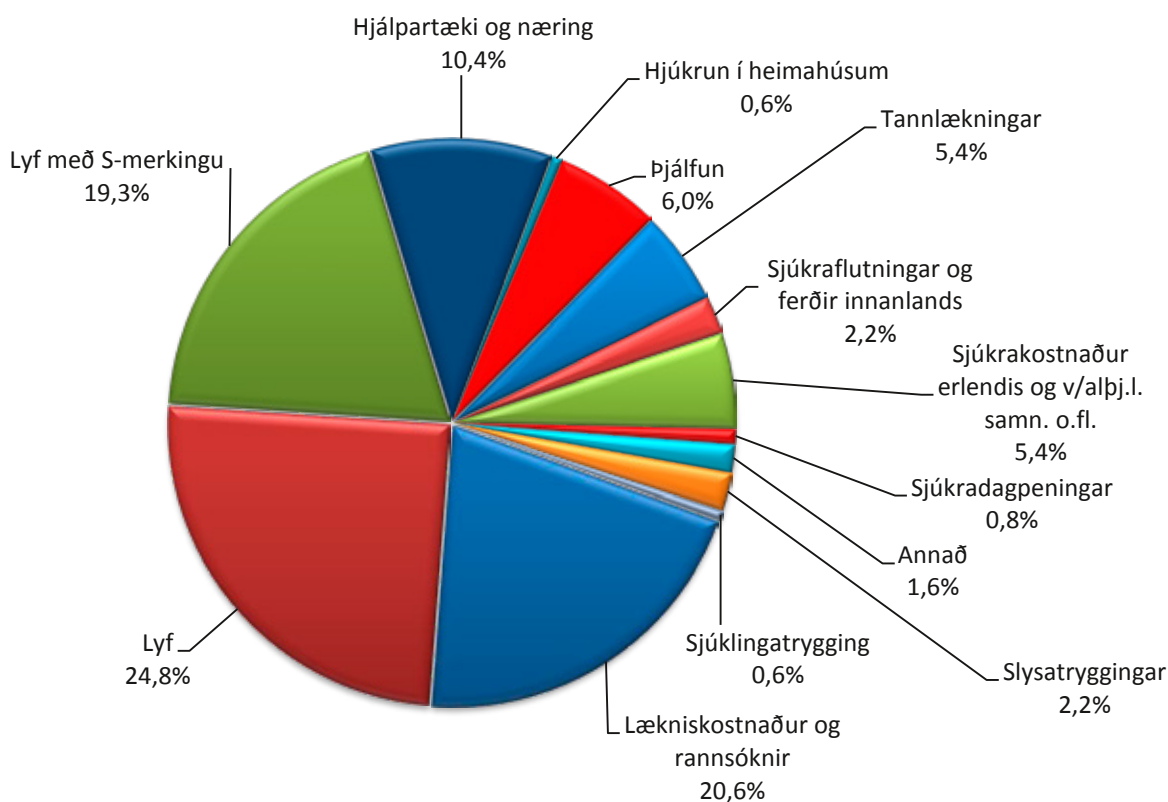
Útgjöld réttindaflokka SÍ 2013 (kr.):

	2013	2012
Sjúkratryggingar:		
Læknakostnaður	6.829.506.070	6.479.161.153
Lyf	8.218.312.520	8.911.130.067
Lyf með S-merkingu	6.387.243.958	5.881.939.801
Hjálpertæki og næring	3.428.557.215	3.280.924.157
Hjúkrun í heimahúsum	196.684.357	189.090.467
Þjálfun	1.998.641.738	1.835.482.547
Tannlæknakostnaður	1.789.130.791	1.403.023.634
Sjúkraflutningar og ferðir innanlands	714.781.861	465.459.521
Brýn meðferð erlendis	1.665.593.947	1.750.368.546
Sjúkrakostnaður vegna veikinda og slysa erlendis	422.486.324	235.624.069
Sjúkradagpeningar	272.335.033	252.491.342
Annað	254.646.494	250.599.438
Samtals sjúkratryggingar:	32.177.920.308	30.935.294.742
Slysatryggingar	723.879.523	655.203.737
Sjúklingatrygging	187.448.123	87.990.702
Samtals útgjöld sjúkra-, slysa- og sjúklingatryggingar	33.089.247.954	31.678.489.181

Hækkun réttindagreiðslna SÍ um 1.411 milljón kr. milli árana 2012 og 2013 var 4,5%. Á sama tíma hækkaði vísitala neysluverðs um 3,9%. Á föstu verðlagi hækkuðu því réttindagreiðslurnar um 183 milljón kr. eða 0,6% milli árana 2012 og 2013.

Kostnaðarhlutdeild sjúkratryggðra var mjög breytileg eftir réttindaflokkum, t.d. engin í kostnaði vegna S-merktra lyfja, um 25% að meðaltali þegar kom að almennu lyfjunum og 39% í kostnaði vegna þjálfunar. Þegar allir réttindaflokkarnir eru teknir saman má ætla að kostnaðarhlutdeild sjúkratryggðra hafi verið nálægt 23% og greiðsluþátttaka sjúkratrygginganna því um 77%. Heildarverðmæti þjónustunnar sem greiðsluþátttakan tók til og heyrði undir réttindaflokkana var því nálægt 43.000 milljón kr. á árinu 2013.

Útgjöld réttindaflokka, hlutfallsleg skipting 2013



Nýtt greiðsluþátttökukerfi lyfja

Meginverkefni SÍ á fyrri hluta árs 2013 var undirbúningur og innleiðing nýs greiðsluþátttökukerfis vegna kaupa á lyfjum, sem tók gildi 4. maí.

Undirbúningur að nýju greiðsluþátttökukerfi lyfja hafði staðið frá vormánuðum 2010 og komu starfsmenn SÍ bæði að undirbúningi breytinga á ákvæðum laga og reglugerða. Markmiðið var að með nýju greiðsluþátttökukerfi sætu allir við sama borð og fólki ekki mismunandi eftir því hvaða sjúkdóma það glímir við eða hvaða lyf það notar.

Heildarhugsunin var sú að allir ættu að taka þátt í lyfjakostnaði upp að ákveðnu marki eftir sömu reglum, en væru jafnframt vel varðir fyrir miklum lyfjakostnaði þyrftu þeir á mörgum eða dýrum lyfjum að halda. Almenn mátti segja að þeir sem hingað til hafa greitt mikið fyrir lyf greiði eftir breytinguna minna en áður og þeir sem lítið þurfa á lyfjum að halda greiði meira en áður.

Fyrir sjálfa innleiðinguna voru myndaðir sérstakir vinnuhópar um einstök verkefni, s.s. um upplýsingatæknimál, kynningarmál, innri og ytri viðmótsmál og samráð við apótek. Hópana skipuðu starfsmenn þvert á deildir og svið undir forystu sviðsstjóra SÍ.

Upplýsingatæknipáttur kerfisins var þungamiðja vinnunnar og framsækin nálgun leiddi til kerfisbreytingar þar sem SÍ tóku að sér upplýsingamiðlun í rauntíma og útreikning á greiðsluþátttöku, sem áður hafði verið framkvæmd hjá lyfsölum. Kerfisbreytingin hafði áhrif á ýmsar útfærslur í vinnslukerfum og sett var upp ný þjónusta í þjónustugáttum á sjukra.is. Starfsmenn Programm ehf. útfærðu kerfisbreytinguna í samstarfi við fulltrúa SÍ og apótekanna. Kerfið fór vel af stað utan smávægilegra byrjunarhnökra sem alltaf mátti búast við að gætu komið upp. Ýmislegt var auk þess í mótun fram á síðasta dag og má þar nefna ósk velferðarráðherra um útfærslu á sérstakri greiðsludreifingarþjónustu fyrir tekjulága sem barst SÍ þremur vikum fyrir gildistöku nýja kerfisins.

Kerfisbreytingin krafðist umfangsmikillar kynningar sem tekin var föstum tökum frá byrjun. Farið var af stað með kynningarfundaherferð um allt land strax í febrúar og fram að innleiðingu þar sem apótek, lækna, sjúklingasamtök og aðrir hagsmunaaðilar voru heimsóttir og þeim kynnt kerfið. Upplýsingasíða á sjukra.is var sett upp og útbúinn bæklingur til dreifingar í apótek, heilbrigðisstofnanir, sjúklingasamtök og í þjónustuveri SÍ/TR. Auglýsingar voru settar í loftið, blaðamannafundur haldinn og nokkrar fréttatilkynningar sendar út í þeirri viðleitni að fá fjölmiðla til að fjalla um málið. Það var þó við ramman reip að draga að fá sanngjarna og faglega umfjöllun þar sem fjallað var um kerfið í stóra heildarsamhenginu.

Eins og áður segir fór kerfið vel af stað og engin stór vandamál komu upp í innleiðingunni þrátt fyrir að það hafi tekið tíma fyrir almenning að setja sig inn í og venjast nýju fyrirkomulagi. Reynslan annars staðar á Norðurlöndunum af sambærilegum kerfum er góð og er óhætt að fullyrða að sú staðreynd auðveldaði stjórnvöldum og SÍ innleiðinguna til muna.

Stórir samningar við veitendur heilbrigðisþjónustu

Óhætt er að fullyrða að það voru mikil tímamót þegar samningur á milli SÍ og Tannlæknafélags Íslands um tannlæknaþjónustu fyrir börn og unglinga yngri en 18 ára var undirritaður 11. apríl 2013. Frá því að síðast hafði verið gerður heildstæður samningur um tannlækningar var liðið 21 ár, en sá samningur rann út í árslok 1998. Niðurstaðan byggði á tillögum starfshóps sem velferðarráðherra hafði skipað árið áður og samþykkt ríkisstjórnarinnar frá í nóvember 2012 þar sem SÍ var veitt sérstök heimild til samningsgerðar við tannlækna á grundvelli hugmynda starfshópsins. Markmið samningsins var að börn yngri en 18 ára fengju nauðsynlega tannlæknaþjónustu óháð efnahag foreldra. Þá stóðu vonir til að samningurinn leiddi til þess að tannheilsa barna á Íslandi yrði eins og best gerist á Norðurlöndum.

Nýi samningurinn tók til tannlækna sem sinna almennum tannlækningum barna og tók gildi eins og áður segir 15. maí með gildistíma til 30. apríl 2019. Fjárhæðir í gjaldskrá samningsins breytast tvisvar sinnum á ári, að hálfu miðað við launavísitölu og að hálfu miðað við vísitölu neysliverðs. Tannlæknar féllust á að senda reikninga sína með rafræmum hætti beint til SÍ og foreldrar greiða einungis fast árlegt komugjald sem ákveðið er með reglugerð. Útfærslu rafrænu reikningsskilanna átti að vera lokið á árinu 2014, en þau einfalda og gera öll samskipti á milli SÍ og tannlækna öruggari og skilvirkari en áður. Móttaka reikninga og umsókna á pappír heyrir nánast sögunni til.

Tannlæknaþjónusta barna er innleidd í eftirfarandi áföngum:

- 5. maí 2013 tekur samningurinn til 15, 16 og 17 ára barna.
- 1. september 2013 bætast við 3, 12, 13 og 14 ára börn.
- 1. janúar 2014 bætast við 10 og 11 ára börn.
- 1. janúar 2015 bætast við 8 og 9 ára börn.
- 1. janúar 2016 bætast við 6 og 7 ára börn.
- 1. janúar 2017 bætast við 4 og 5 ára börn.
- 1. janúar 2018 tekur samningurinn til allra barna yngri en 18 ára.

Helsta ástæða þess að þessi leið var valin var sú að vandinn var talinn mestur í elstu aldursflokkunum. Samningurinn tekur einnig til barna í bráðavanda sem búa við erfiðar félagslegar aðstæður þótt þau falli ekki undir ofangreind aldursmörk.

Með samningnum munu öll börn hafa sinn eigin heimilistannlækni. Hlutverk heimilistannlæknis er m.a. að boða börn í reglulegt eftirlit, sjá um forvarnir og aðrar nauðsynlegar tannlækningar þeirra. Foreldrum er gert kleift að skrá barn hjá ákveðnum heimilistannlækni í réttindagátt SÍ.

Hinn 27. júní undirrituðu heilbrigðisráðherra, formaður samninganefndar SÍ og fulltrúar sjálfstætt starfandi sérgreinalækna sameiginlega viljayfirlýsingu um gerð samnings til 3-5 ára með gildistöku 1. janúar 2014. Þessi yfirlýsing mótaði starf samninganefndar SÍ þar til nýr samningur til fimm ára var undirritaður 3. desember 2013.

Samkvæmt yfirlýsingunni átti nýr samningur að fela í sér samræmda gjaldskrá sem miðaðist við umfang og heildarkostnað þjónustunnar í júní 2013. Einstaka þætti þjónustunnar átti að kostnaðargreina og við það var miðað að nýjar reglur um greiðsluþátttöku sjúkratrygginga tryggðu að þeir nytu aðstoðarinnar sem þyrftu á mestu og kostnaðarsömustu þjónustunni að halda. Markmið aðila var að meðalkostnaður sjúkratryggðra vegna þjónustu-gjalda gæti lækkað úr 42% í 28% eins og hlutfallið var árið 2008.

Það að læknar höfðu verið án samnings frá í apríl 2011 fól í sér skert aðgengi að þjónustunni. Aðilar voru einnig sammála um að sú skipan að endurgreiða lækniskostnað á grundvelli gjaldskrár sem SÍ settu einhliða væri neyðar-ráðstöfun byggð á tímabundinni lagaheimild. Samningsleysið hefði leitt til þess að kostnaður hins sjúkratryggðra væri kominn langt umfram sett viðmið og ógnaði því markmiði sjúkratryggingalaganna að tryggja jafnan aðgang að heilbrigðisþjónustu óháð efnahag. Jafnframt átti sérstaklega að huga að fyrirkomulagi tilvísana og miðlun upplýsinga með læknabréfum. Út frá því var gengið að umsamið einingarverð gæti hækkað 1. janúar og 1. júlí ár hvert í samræmi við verðlagsþróun, svo og að umsamið þjónustuframboð gæti almennt aukist í samræmi við fólksfjölgun að teknu tilliti til breyttrar aldursamsetningar þjóðarinnar. Aðilar voru jafnframt sammála um að vinna sameiginlega að tilteknum hagræðingarverkefnum til hagsbóta fyrir sjúkratryggða, hið opinbera, lækna og aðra veitendur heilbrigðisþjónustu.s.s með hagnýtingu upplýsingatækninnar og setningu klínískra leiðbeininga fyrir læknisverk og rannsóknir. Með þeim hætti átti að skapa svigrúm til frekari samræmingar og breytinga á læknisverkum og gjaldskrá á samningstímanum.

Rammasamningurinn við sjálfstætt starfandi sérgreinalækna, sem var undirritaður 3. desember 2013, tók mið af framangreindri viljayfirlýsingu. Á samningslausu tímabilinu frá 1. apríl 2011 höfðu SÍ endurgreitt kostnað vegna þjónustunnar á grundvelli endurgreiðslugjaldskrár og einingarverðs sem hafði verið óbreytt frá 1. júní 2010. Áætlað var að um 340 klínískir sérgreinalæknar í 16 sérgreinum myndu gerast aðilar að samningum, þar af um 140 læknar sem störfuðu einvörðungu á stofu. Áætlaður komufjöldi á ári var um 450 þúsund, en það samsvaraði um 30% af öllum komum til lækna án innlagnar (til heilsugæslu, göngudeilda sjúkrahúsa og sjálfstætt starfandi sérgreinalækna).

Á verðlagi 2014 var álegur kostnaðarauki við samninginn áætlaður 1.300 m.kr. Þar sem ekki hafði verið gert ráð fyrir honum í undirbúningi fjárlaga 2014 voru viðeigandi breytingar útfærðar á reglugerð um hlutdeild sjúkratryggðra í kostnaðinum. Megininntak þeirra var almenn hækkun grunngjalds og hámarksgreiðslna. Af ýmsum ástæðum náðu þær á hinn boginn ekki fram að ganga. Kjarasamningar og viðkvæmt ástand á vinnumarkaði urðu til þess að ákveðið var að krefja sjúklinga ekki áfram um sömu kostnaðarhlutdeild og þeir höfðu í reynd þurft að standa undir á samningslausu tímabilinu. Það auðveldaði heldur ekki lausn málsins að Hagstofa Íslands hafði við útreikning vísitölu neysliverðs á samningslausu tímabilinu miðað kostnað sjúkratryggðra við endurgreiðslugjaldskrá SÍ en ekki raunverð þjónustunnar. Þótt kostnaður sjúkratryggðra hafi lækkað umtalsvert með samningnum leiddi aðferðafræði Hagstofunnar til hækkunar í stað lækkunar á vísitölunni.

Breytingar á skipulagi

Rekstrarforsendur SÍ voru afar þröngar á árinu 2013. Þrátt fyrir ný og krefjandi verkefni fækkaði starfsmönnum úr 110 í 104 á milli ára og ársverkum úr 102,2 í 98,4. Samhliða aðhaldsaðgerðum og niðurskurði var unnið að gerð stofnanasamninga, fullum aðskilnaði SÍ og TR og skipulagsbreytingum.

Fyrstu stofnanasamningarnir voru undirritaðir í nóvember, en fram að því höfðu SÍ og stéttarfélögin byggt samstarf sitt á samningum sem SÍ höfðu yfirtekið frá TR árið 2008. Samningarnir voru annars vegar við viðskipta- og hagfræðinga og hins vegar við félagsmenn SFR. Samningar við félagsmenn annarra stéttarféлага fylgdu svo í kjölfarið. Með samningunum var grunnröðun starfa endurmetin, svo og ákvæði um tillit til starfsaldurs, mats á námi, endurmenntunar og frammistöðu. Með samningunum var leitast við að tryggja fullt gagnsæi í launasetningu og lagður grunnur að frekara samstarfi í þágu starfsmanna og SÍ, s.s. í starfsþróunarmálum.

Breytingar á formlegu skipulagi SÍ voru staðfestar á stjórnarfundum SÍ 30. ágúst 2013 og tóku gildi í áföngum fram á árið 2014.

Flutningur verkefna frá Tryggingastofnun til Þjónustu- og afgreiðsluviðs var ákveðinn og heiti sviðsins breytt í Þjónustu- og hjálpartækjamiðstöð. Afmörkuð verkefni voru flutt milli sviða, annars vegar frá Þjónustu- og hjálpartækjamiðstöð til Fjármála- og rekstrarsviðs (eitt ársverk) og frá Tryggingasviði til Viðskiptasviðs (eitt ársverk). Nýjar deildir tóku til starfa á öllum sviðunum.

Þjónustu- og hjálpartækjamiðstöð. Deildir sviðsins eru: Þjónustudeild, Hjálpartækja- og næringarmál og Verkstæði og lager. Umsjónardeild er lögð niður og verkefni hennar felld annars vegar undir deild Hjálpartækja- og næringarmála og hins vegar undir deild Reksturs og upplýsingatækni á Fjármála- og rekstrarsviði (eitt ársverk). Miðað er við að verkefni sem Samskiptasvið TR hefur sinnt fyrir SÍ flytjist í áföngum til Þjónustudeildar á árinu 2014 (3 - 4 ársverk).

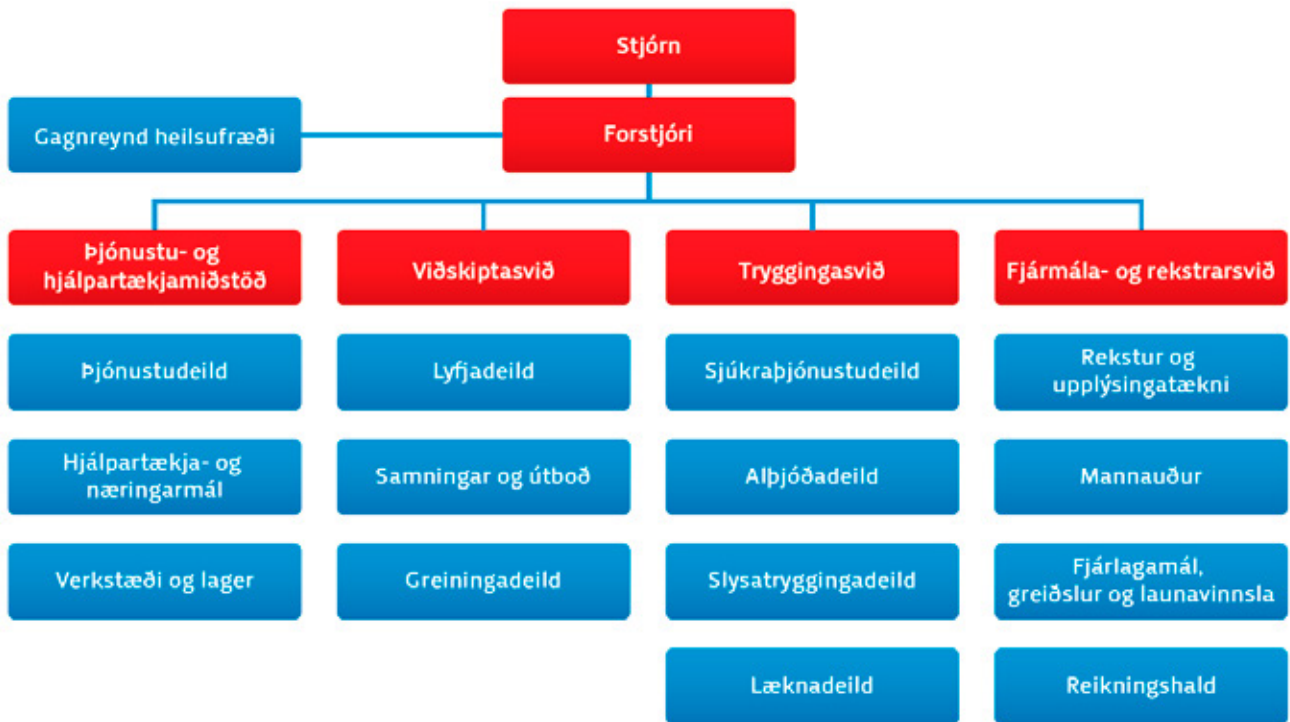
Tryggingasvið. Deild Heilbrigðisþjónustu er skipt upp í tvær deildir. Alþjóðamálin verða flutt undir sérstaka deild, Alþjóðadeild, og í stað deildar Heilbrigðisþjónustu kemur Sjúkraþjónustudeild. (Eitt ársverk flyst til Alþjóðadeildarinnar frá öðrum deildum sviðsins). Alþjóðadeildin mun flytja starfsstöð sína frá Laugavegi yfir í húsakynni Þjónustu- og hjálpartækjamiðstöðvar að Vínlandsleið. Umsýsla vegna stofnanaþjónustu verður færð til Viðskiptasviðs, sbr. gildandi skipulag (eitt ársverk). Nýr yfirtryggingalæknir tekur til starfa og stýrir Læknadeild. Fyrirkomulag Slysatryggingamála helst óbreytt.

Viðskiptasvið. Fyrirhugað er að ný deild, Greiningardeild, taki til starfa í ársbyrjun 2014, sbr. gildandi skipulag, og annist kostnaðargreiningu og umsýslu vegna stofnanaþjónustu sjúkratrygginga, s.s. heilsugæslu, sjúkra- húsþjónustu, þjónustu í hjúkrunarrýmum. Samtals fjölgar ársverkum um tvö, þar af er eitt nýtt. Að öðru leyti eru deildir og deildarstjórastöður óbreyttar.

Fjármála- og rekstrarsvið. Deild skrifstofustjórnar og mannauðsmála er skipt upp. Með ráðningu mannauðsstjóra verður til ný deild Mannauður og önnur verkefni skrifstofustjórnar og mannauðsmála færð til annarra deilda sviðsins, þar á meðal hluti þeirra verkefna sem áður tilheyrðu Umsjónardeild á Þjónustu- og afgreiðsluviði. Heitum annarra deilda sviðsins er breytt og verða Rekstur og upplýsingatækni, Fjárlagamál, greiðslur og launavinnsla og Reikningshald. Samtals fjölgar ársverkum um tvö, þar af er eitt nýtt. Nýr starfsmaður tekur við nýju starfi mannauðsstjóra hinn 1. október. Að öðru leyti er mönnun sviðsins óbreytt.


Steingrímur Ari Arason,
forstjóri.

Skipulag Sjúkratrygginga Íslands

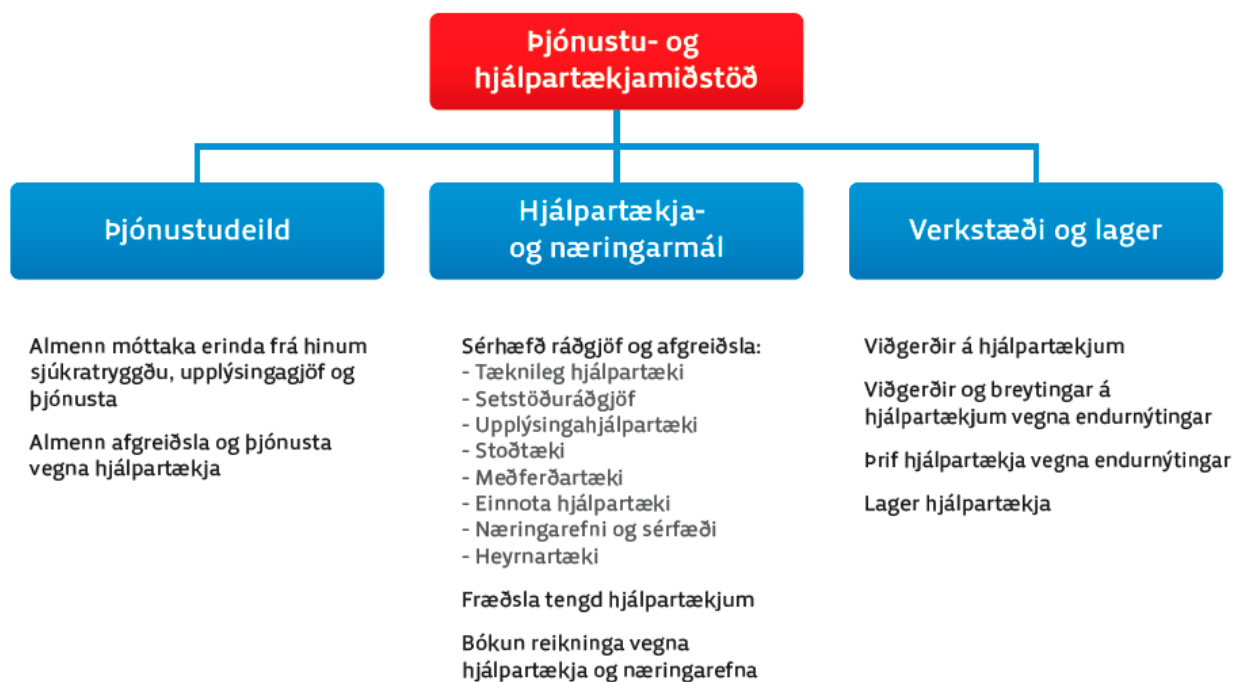
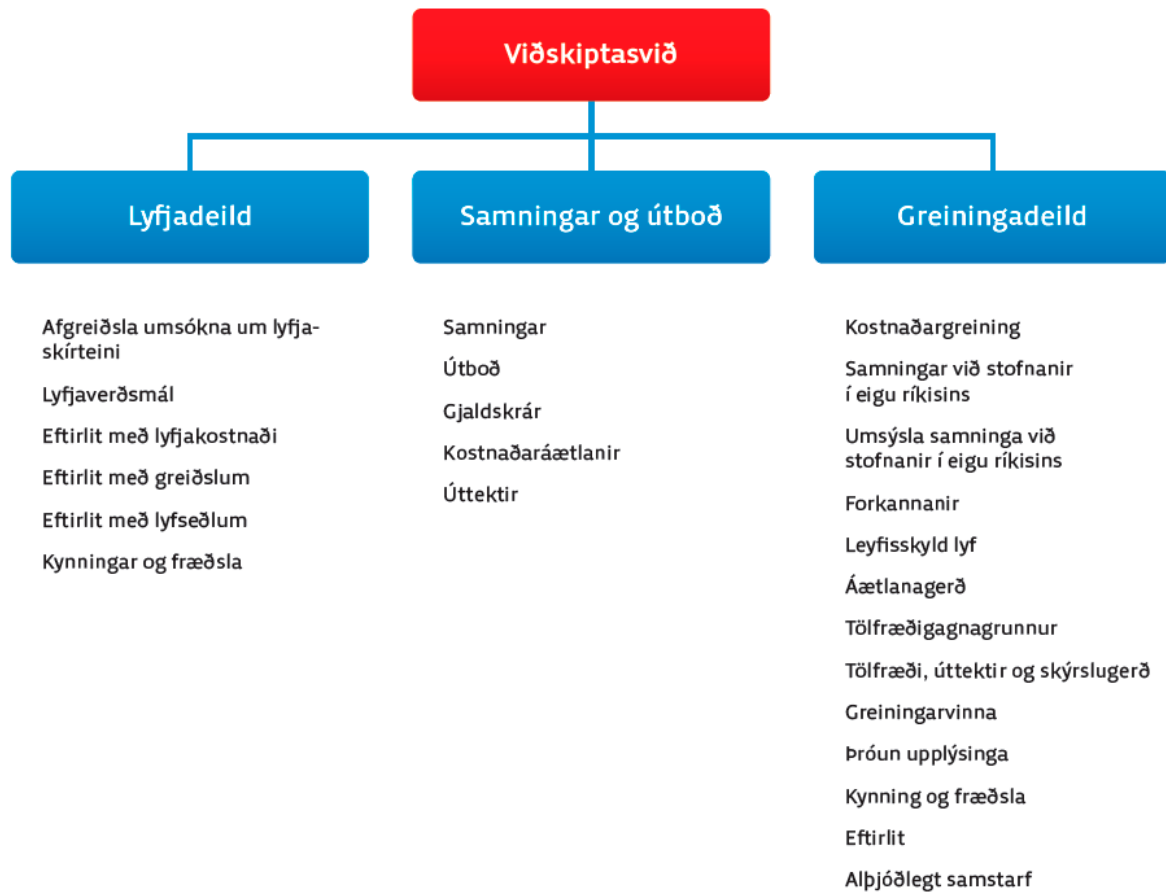


Fjármála- og rekstrarsvið



Tryggingasvið





Yfirlit yfir samninga í gildi 2013

- Rammasamningur um barnageðlækningar utan sjúkrahúsa
- Barnalæknaþjónustan ehf. um vaktþjónustu í barnalækningum.
- LR f.h. Læknisfræðilegrar myndgreiningar um læknisfræðilega myndgreiningu.
- Íslensk myndgreining ehf. um læknisfræðilega myndgreiningu.
- Sérfræðingar í líffærameinafræði, sem starfa á Vefjarannsóknastofunni, Álfheimum 74 um rannsóknir í líffærameinafræði.
- Rannsóknarstofan í Glæsibæ um blóðmeina- og efnameinafræðirannsóknir.
- Rannsóknastofan í Mjódd ehf. um blóðmeina- og efnameinafræðirannsóknir.
- Ellen Mooney um rannsóknir í húðmeinafræði.
- Rannsóknastofa í lyfja- og eiturefnafræði um lyfja og eiturefnarannsóknir.
- Frumurannsókn ehf. um rannsóknir í frumumeinafræði.
- Krabbameinsfélag Íslands. um rannsóknir í frumumeinafræði.
- Rannsóknastofur Landspítala um rannsóknir í klínískri lífefnafræði, blóðmeinafræði, ónæmisfræði, sýklafræði og veirufræði.
- Sjúkrahúsið á Akureyri um rannsóknir í klínískri lífefnafræði og blóðmeinafræði.
- Rammasamningur við smærri stofnanir um rannsóknir sem pantaðar eru af sjálfstætt starfandi læknum.
- Húðlæknastöðin um lasermeðferð.
- Útlitslækning um lasermeðferð.
- LaserSjón ehf. um aðgerðir með excimer leysitækni.
- Sjónlag hf. um aðgerðir með excimer leysitækni.
- Augljós ehf. um aðgerðir með excimer leysitækni.
- LaserSjón ehf. um augasteinsaðgerðir.
- Sjónlag hf. um augasteinsaðgerðir.
- Augnlæknar Reykjavíkur um aðgerðir með leysitækni vegna gláku.
- Sjúkrahúsið á Akureyri um liðskiptaaðgerðir.
- Sjúkrahúsið á Akureyri um augasteinsaðgerðir.
- Sjúkrahúsið á Akureyri um þjónustu sérfræðings í taugalækningum.
- Sjúkrahúsið á Akureyri um þjónustu sérfræðings í húðlækningum.
- Sjúkrahúsið á Akureyri um þjónustu sérfræðings í efnaskipta- og innkirtlalækningum.
- Sjúkrahúsið á Akureyri um rannsóknir í líffærameinafræði.
- Sjúkrahúsið á Akureyri um þjónustu sérfræðings í lungnalækningum.
- Sjúkrahúsið á Akureyri um lyfjagjöf í auga.
- Heilbrigðisstofnun Suðurnesja um þjónustu sérfræðings í hjartalækningum.
- Heilbrigðisstofnun Sauðárkróks um sérfræðiþjónustu í kven- og geðlækningum.
- Heilbrigðisstofnun Sauðárkróks um sérfræðiþjónustu í bæklunarskurðlækningum, almennum skurðlækningum, lýta- og þvagfæraskurðlækningum.
- Heilbrigðisstofnun Blönduóss um sérfræðiþjónustu í lungna-, hjarta- og efnaskipta og innkirtlalækningum.
- Heilbrigðisstofnun Austurlands um þjónustu sérfræðings í húðlækningum.
- Heilbrigðisstofnun Vesturlands um aðstöðu og svæfingar v/ tannlækninga.
- Heilbrigðisstofnun Vesturlands um sérfræðiþjónustu í hjartalækningum.
- Heilbrigðisstofnun Suðurlands um þjónustu krabbameinslæknis og kvensjúkdómalæknis.
- Heilbrigðisstofnun Suðurlands um þjónustu hjartalæknis.
- Heilbrigðisstofnun Suðurlands um þjónustu öldrunarlæknis.
- Heilbrigðisstofnun Suðurlands um þjónustu barnalæknis.
- Heilbrigðisstofnun Suðurlands um þjónustu húðsjúkdómalæknis.
- Heilbrigðisstofnun Þingeyinga um sérfræðiþjónustu í þvagfæraskurðlækningum.
- Læknavaktin um móttökuvakt á höfuðborgarsvæðinu.
- Læknavaktin um vitjanþjónustu á höfuðborgarsvæðinu.
- Rammasamningur við heimilislækna utan heilsugæslu.
- Læknafélag Íslands um þjónustu heimilislækna á læknaðofum utan heilsugæslu.
- Rammasamningur við sjálfstætt starfandi sjúkrahjálfa um sjúkrahjálfun.

- Félag sjálfstætt starfandi sjúkraþjálfara um faglegt samstarf.
- Rammasamningur um göngudeildarsjúkraþjálfun á nokkrum heilbrigðisstofnunum.
- Samkomulög við einstaka sjúkraþjálfara til að sinna þjónustu við dreifðar byggðir.
- Sjálfsbjörg Akureyri um sjúkraþjálfun.
- Landspítalinn um sjúkraþjálfun á sjúkrahótel.
- Rammasamningur við talmeinafræðinga um talmeinaþjónustu.
- Félag talkennara og talmeinafræðinga um faglegt samstarf.
- Samkomulög við einstaka talmeinafræðinga til að sinna þjónustu við dreifðar byggðir.
- Gigtarfélagið um iðjuþjálfun.
- Sjálfsbjörg Akureyri um iðjuþjálfun.
- Þraut ehf. um þverfaglega endurhæfingu fyrir einstaklinga með vefjagigt.
- Karitas um sérhæfða líknandi heimahjúkrun.
- Heilsueflingarmiðstöðin um sérhæfða hjúkrunarmeðferð í heimahúsum.
- Heimahlynning á Akureyri um sérhæfða hjúkrunarmeðferð í heimahúsum.
- Akureyrarbær um heimahjúkrun við heilsugæsluna á Akureyri.
- Landspítali um hjúkrun stómasjúklinga í heimahúsum.
- Landspítali um tilvísanir, aðstoð og aðstöðu við þjónustu Karitas.
- Landspítalinn um samstarf við heimahjúkrun barna.
- Sjúkrahúsið á Akureyri um tilvísanir aðstoð og aðstöðu við þjónustu Heimahlynningar á Akureyri.
- Rammasamningur við ljósmæður vegna fæðinga og umönnunar sængurkvenna í heimahúsum.
- Rammasamningur við sálfræðinga um sálfræðimeðferð fyrir börn og unglinga.
- BUGL um tilvísanir í sálfræðimeðferð.
- Heilsugæsla höfuðborgarsvæðisins um tilvísanir í sálfræðimeðferð.
- Greiningar- og ráðgjafastöð ríkisins um tilvísanir í sálfræðimeðferð.
- Heilbrigðisstofnun Suðurlands um tilvísanir í sálfræðimeðferð.
- SÁÁ um áfengis- og vímuefnameðferð á sjúkrahúsinu Vog.
- SÁÁ um dagdeildarþjónustu fyrir áfengissjúka.
- SÁÁ um göngudeildarþjónustu fyrir áfengissjúka.
- Rammasamningur við tannlækna um forvarnareftirlit þriggja, sex og tólf ára barna, gilt til 28. febrúar 2013.
- Rammasamningur um tannlækningar barna, gildir frá 15. maí 2013.
- Tannlæknafélag Íslands um rafræn samskipti og aðgerðaskrá, gildir frá 15. maí 2013.
- Tannlæknadeild Háskóla Íslands/Landspítali um nauðsynlegar tannlækningar.
- Tannlæknadeild Háskóla Íslands/Landspítali um tannlækningar á göngudeild.
- Húðlæknastöðin ehf. um ljósameðferðir vegna húðsjúkdóma.
- Rammasamningur um ljósameðferðir vegna húðsjúkdóma.
- Landspítali um ökuhæfnismat (endurhæfingardeild Grensá).
- Landspítali um ígræðslu nýrna frá lifandi gjöfum.
- Landspítali um stofnfrumumeðferð.
- Landspítali um innæðaviðgerðir vegna æðagúla í höfði.
- Landspítali um kuðungsígræðslu.
- Landspítali um einingarverð og gjaldskrá v/ verka unnin á dag- og göngudeildum.
- Landspítali um umsýslu og greiðslu kostnaðar vegna S-merktra lyfja.
- Sjúkrahúsið á Akureyri um umsýslu og greiðslu kostnaðar vegna S-merktra lyfja.
- Landspítali um rúmmálsstýrðar öndunarvéla í heimahúsum ásamt þjónustu (CPAP, BIPAP).
- Landspítali um lyf veitt á göngu- og dagdeildum blóð- og krabbameinsdeilda.
- Landspítali um vinnureglur um læknismeðferðir erlendis.
- Landspítali um heimflutning og gjörgæslu fyrir sjúkratryggða sem sendir hafa verið af Siglinganefnd til Gautaborgar.
- Landspítali um radiofrequency ablation (RFA) meðferð við krabbameini í lifur.
- Landspítali um söfnun og flutning á eitilfrumum frá Svíþjóð til Íslands og um chimerismapróf.
- Landspítali vegna framkvæmdar á samningi SÍ og Sahlgrenska sjúkrahússins í Gautaborg.
- Landspítali tímabundinn samningur vegna aðgerða við parkinsonsveiki og rafhlöðuskipti.
- Landspítali um aðgerð til að ljúka leiðréttingu á kyni.
- Landspítali um hjartalokuskipti með þræðingartækni.
- Landspítali um Aortalokuskipti með þræðingartækni.
- Landspítali um innri geislun v. krabbameins í blöðruhálskirtli.

- Landspítali um aðgerð á sjúklingi með endurtekna bláæðasega.
- Landspítali um að fá sérgreinalækni sem starfar erlendis til að veita meðferð á sjúkrahúsi á Íslands.
- Landspítali um brennsluaðgerð vegna gáttatífs.
- Landspítali um greiðslur rannsókna sem pantaðar eru af Heilsugæslunni í Salahverfi.
- Landspítali um IL2-meðferð fyrir sjúkratryggðan sjúkling.
- Landspítali um umsýslu og úthlutun á raförvunartækjum til meðferðar við ökklaðlömum.
- Landspítali samkomulag vegna samnings SÍ og Skåne Care um hjartaskurðlækningar á börnum.
- Skåne Care AB Lund Sweden um hjartaaðgerðir á börnum.
- Children's Hospital í Boston um meðferð barna.
- Íslenska kirkjan í Svíþjóð um aðstoð við sjúklinga í Gautaborg.
- Karolinska University Hospital um stofnfrumumeðferð.
- Karolinska University Hospital um meðferð með geislun (Gamma Knife).
- Rikshospitalet í Noregi um Psoriasis meðferð.
- Rigshospitalet í Kaupmannahöfn um þjónustu vegna PET – SCAN.
- Sahlgrenska International Care Gautaborg um líffæragjafir og þjónustu.
- Ingibjörg Helgadóttir hjúkrunarfræðingur um aðstoð við sjúklinga í Stokkhólmi og nágrenni sem þangað fara á vegum Sjúkratrygginga Íslands.
- Níní Jónasdóttir hjúkrunarfræðingur um aðstoð við sjúklinga í Lundi og nágrenni, til 31. Júlí 2013.
- Ása Ásgeirsdóttir hjúkrunarfræðingur um aðstoð við sjúklinga í Lundi og nágrenni frá 1. ágúst 2013.
- Samningar í kjölfar útboðs um bæklunarskó ásamt tilheyrandi þjónustu við Kollidoor ehf., Orthos ehf., Stoð hf., Stoðtækni og Skósmiðju ehf. Stoðtækjafræðinginn ehf. til mars 2013.
- Samningar í kjölfar útboðs um spelkur og viðaukasamningur um viðhalds og viðgerðarþjónustu við Stoð hf., Össur hf. og Eirberg ehf. Stoðtækjafræðinginn ehf. til mars 2013.
- Samningar í kjölfar útboðs um gervilimi og viðaukasamningur um viðhalds og viðgerðarþjónustu við Stoð hf. og Össur hf.
- Samningar í kjölfar útboðs um bað- og salernishjálpartæki við Fastus ehf., Eirberg ehf., Icepharma ehf., Stoð ehf. og Öryggismiðstöð Íslands hf.
- Rammasamningar í kjölfar útboðs um sjúkrarúm, persónulyftara og fylgihluti Eirberg ehf., Fastus ehf., Icepharma hf., Öryggismiðstöð Íslands hf. og Stoð hf.
- Rammasamningar og viðaukasamningar um þjónustu í kjölfar útboðs um bleiur, netbuxur, bindi o.fl. við Logaland hf og Rekstrarvörur hf.
- Samningar í kjölfar útboðs um vinnustóla og sérstaka barnastóla við Fastus ehf., Eirberg ehf., Stoð hf. og Öryggismiðstöð Íslands hf.
- Samningar í kjölfar útboðs um hjólastóla við Fastus ehf., Eirberg ehf., Icepharma ehf., Stoð hf. og Öryggismiðstöð Íslands hf.
- Samningur um fylgihluti í kjölfar útboðs um setur og bók í hjólastóla við Stoðtækjafræðinginn ehf. til mars 2013.
- Samningar um gönguhjálpartæki við Fastus ehf., Eirberg ehf., Icepharma ehf. og Stoð ehf.
- Rammasamningar í kjölfar útboðs um þvagleggi og þvagpoka við Actavis hf., Fastus ehf., Icepharma ehf. og Medor ehf.
- Samningar í kjölfar útboðs um öryggiskallkerfisþjónustu við Securitas ehf., Öryggismiðstöð Íslands hf. og Slökkvilið Ísafjarðar.
- Rammasamningur í kjölfar útboðs um næringu um slöngu með tilheyrandi fylgihlutum og næringardrykkjum við Icepharma ásamt samning um dreifingu/afhendingu og leigu og viðhald á dælum til notkunar í heimahúsum.
- Samningur um kaup og þjónustu varðandi amínósýrunæringu við Icepharma ehf.
- Samningur við Ísaga ehf. vegna súrefnisþjónustu.
- Samningar við Donnu ehf. og Ísaga ehf. um litlar, léttar og hreyfanlegar súrefnissíur.
- Samningur við Landspítala vegna hjúkrunarfræðilegrar ráðgjafar um súrefnisþjónustu í heimahúsum.
- Samkomulag við Landspítala um insúlíndælu (göngudeild sykursjúkra og göngudeild sykursjúkra barna).
- Samkomulag við Landspítala (göngudeild lungna, ofnæmis og gigtar) og Lyra sf. um mótefnaskorts dælu.
- Samkomulag við Landspítala um raförvunartæki vegna vandamála í grindarbotni (göngudeild þvagfæraskurðeildar).
- Samkomulag við Landspítala um TNS raförvunartæki (endurhæfingar deild Grensási).
- Samkomulag við Sjúkrahúsið á Akureyri um TNS raförvunartæki (endurhæfingar deild Kristnesi).
- Samkomulag við Stoð hf. um greiðslur fyrir ferðir stoðtækjafræðinga út á land.
- Samningur við FSA um húsnæðisaðstöðu og hjálpartækjaráðgjöf á Kristnesi.

- Samningar við Rafeyri ehf. á Akureyri og Faxa ehf. í Vestmannaeyjum um viðgerðarþjónustu vegna hjálpartækja.
- Samningur við verkतालækna um mat á varanlegri læknisfræðilegri örorku af völdum slysa sem bótaskyld eru hjá Sjúkratryggingum Íslands.
- Samningur við Endurhæfingu ehf. um ráðgjöf sjúkraþjálfara í setstöðuráðgjafarteymi hjálpartækjamiðstöðvar Sí.
- Þjónustusamningur við Reykjalund vegna starfsemi Reykjalundar og Hleinar um endurhæfingu.
- Þjónustusamningur við Náttúrulækningafélag Íslands vegna HNLFI.
- Þjónustusamningur við Styrktarfélag lamaðra og fatlaðra um þjálfun.
- Þjónustusamningur við Endurhæfingu ehf. um sjúkraþjálfun fyrir fatlaða.
- HL stöðin á Akureyri um endurhæfingu og þjálfun
- HL stöðin í Reykjavík um endurhæfingu og þjálfun
- Þjónustusamningur við Hjartavernd.
- Þjónustusamningur við Krabbameinsfélagið um krabbameinsleit.
- Þjónustusamningur við Bláa Lónið um húðmeðferð.
- Samningur um rekstur Heilsugæslustöðvarinnar Salahverfi í Kópavogi, um heilsugæslu.
- Samningur við Slökkvilið höfuðborgarsvæðisins um sjúkraflutninga.
- Samningur við Brunavarnir Suðurnesja um sjúkraflutninga á svæði heilbrigðisstofnunar Suðurnesja að undansk. Grindavík.
- Samningur við Akureyrarkaupstað um sjúkraflutninga á svæði heilsugæslustöðvarinnar á Akureyri.
- Þjónustusamningur við Akureyrarkaupstað um rekstur heilsugæslustöðvar ásamt þjónustu við fanga.
- Þjónustusamningur við Akureyrarkaupstað um öldrunarþjónustu á Akureyri.
- Þjónustusamningur um sjúkrahótel við Sinnum ehf.
- Samningur við Rauða kross Íslands um útvegum og rekstur bifreiða/tækjabúnaðar til sjúkraflutninga.
- Flugfélagið Ernir um tafarlausan sjúkraflutning til útlanda, í þeim tilvikum þegar ekki er unnt að nýta áætlunarflug.
- Mýflug um tafarlausan sjúkraflutning til útlanda, í þeim tilvikum þegar ekki er unnt að nýta áætlunarflug.
- Landhelgisgæslan um tafarlausan sjúkraflutning til útlanda, í þeim tilvikum þegar ekki er unnt að nýta áætlunarflug.
- Flugleiðir um afslátt fyrir sjúklinga á millilandaflugi.
- Samningur í kjölfar útboðs við Mýflug um sjúkraflug á Norðursvæði og Vestmannaeyjasvæði.
- Flugfélag Íslands um sjúkrarúm í innanlandsflugi.
- Landhelgisgæslan um sjúkraflug með þyrlu.
- Akureyrarbær um þjónustu sjúkraflutningsmanna við sjúkraflug með sjúkraflugvélum innanlands.
- Sjúkraflug ehf. um þjónustu fylgdarmanna í áætlunarflugi innanlands.
- Samningur við Sveitarfélagið Hornafjörður (heilsugæsla og öldrunarþjónusta).
- Samningur við Heimilislæknastöðina hf. um kaup á þjónustu (Heilsugæslustöðin í Lágmúla.)
- Þjónustusamningur við Heimaþjónustu Reykjavíkur um heimahjúkrun.

Greitt skv. reglugerð:

- Læknafélag Reykjavíkur (LR) f.h. almennra lyflækna, augnlækna, barnalækna, blóðfræðinga, efnaskipta- og innkirtlalækna, endurhæfingarlækna, geðlækna, gigtarlækna, háls- nef- og eyrnalækna, húðlækna, krabbameinslækna, kvensjúkdómalækna, lungnalækna, lýtalækna, sérfræðinga í meltingarsjúkdómum, nýrnalækna, ofnæmis- og ónæmislækna, skurðlækna, smitsjúkdómalækna, svæfingarlækna, taugalækna, þvagfæraskurðlækna og öldrunarlækna, um sérfræðilæknishjálp, samningurinn gilti til 31. mars 2011. Frá 1. apríl 2011 greitt skv. reglugerð.
- LR um endurgreiðslu fyrir einnota efni og áhöld sem notuð eru við störf sérfræðinga. Frá 1. nóvember 2011 greitt skv. reglugerð.
- Bæklunarlæknar um bæklunarlækningar utan sjúkrahúsa Frá 1. apríl 2011 greitt skv. reglugerð.
- Hjartalæknar um hjartalækningar utan sjúkrahúsa. Frá 1. apríl 2011 greitt skv. reglugerð.
- IVF Iceland um tæknifrjövganir. Frá 1. október 2011 greitt skv. reglugerð.

Sjúkratryggingar

Staðtölur

2013

Útgjöld sjúkratrygginga

Tafla 1.1 Útgjöld sjúkratrygginga í samanburði við útgjöld hins opinbera 2004-2013, milljónir kr.
Health insurance in comparison with public expenditure on health care 2004-2013, ISK million

	Sjúkratryggingar	Heilbrigðisútgjöld hins opinbera ¹⁾	Hlutfall
	<i>Health insurance</i>	<i>Public expenditure on health care¹⁾</i>	<i>Ratio</i>
2004	14.949	74.637	20,0%
2005	14.970	78.807	19,0%
2006	16.229	87.431	18,6%
2007	17.707	98.160	18,0%
2008	22.158	111.688	19,8%
2009	30.837	118.328	26,1%
2010	29.317	114.633	25,6%
2011	29.985	118.511	25,3%
2012	30.935	124.065	24,9%
2013	32.178	133.247	24,1%

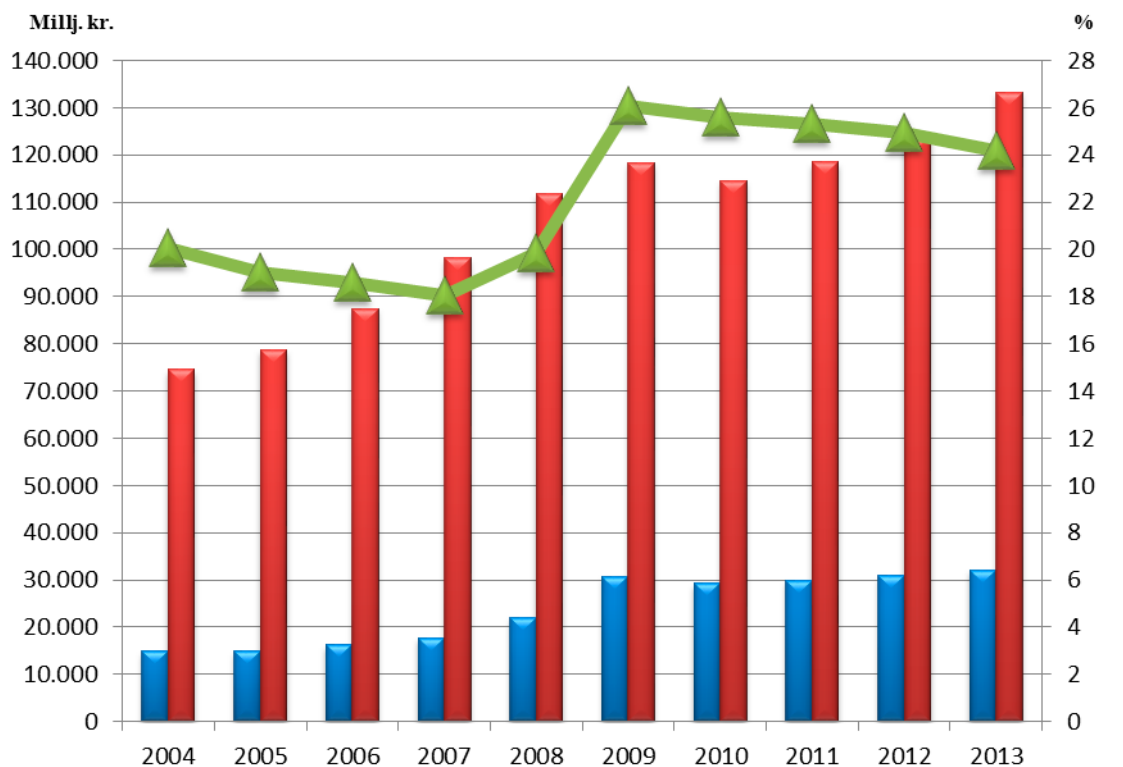
Skýringar:

1) Heimild: Hagstofa Íslands

Notes:

1) Statistics Iceland

Útgjöld sjúkratrygginga sem hlutfall af útgjöldum hins opinbera til heilbrigðismála 2004-2013
Health insurance and public expenditure on health care 2004-2013



■ Sjúkratryggingar á verðlagi hvers árs
 ■ Heilbrigðisútgjöld á verðlagi hvers árs
 ▲ Hlutfall

Tafla 1.2 Útgjaldaflokkar sjúkratrygginga 2009-2013, í milljónum kr.

Health insurance (health care outside institutions) by type of expenditure 2009–2013, ISK million

	2009	2010	2011	2012	2013	
Lækniskostnaður	5.745	5.636	5.838	6.140	6.468	Medical treatment
Almenn læknishjálp ⁷⁾	204	200	193	220	218	General
Sérfræðilæknishjálp ⁸⁾	5.226	5.019	5.205	5.513	5.927	Specialist
Læknisvottorð og annað greitt vegna lækna ¹⁾	6	9	8	9	13	Payments for health certificates issued by doctors
Endurgreiðslur til sjúklinga	309	409	432	398	311	Reimbursement on grounds of discount certificate
Endurgreiðsla v/ sérfræðinga án samnings						Other reimbursement to specialists
Rannsóknir og slysastofugjöld	291	266	284	338	359	Research and emergency services
Rannsóknir á rannsóknarstofum stofnana	291	266	284	338	359	Research in institutions
Aðrar heilbrigðisstéttir	1	0	0	1	2	Other health professionals
Lyf	10.743	9.594	9.333	8.911	8.218	Medicine
Lyfjabúðir ²⁾	10.743	9.594	9.333	8.911	8.218	Pharmacy
Lyf með S-merkingu ⁶⁾	4.850	4.859	5.285	5.882	6.387	"S-labelled" medications
Hjálpartæki ³⁾	2.475	2.696	2.795	3.080	3.213	Assistive technology equipment
Næring og sérfæði ⁹⁾	291	265	215	201	215	Nutrition and special nourishment
Hjúkrun í heimahúsum	152	185	201	189	197	Home nursing
Þjálfun	2.224	1.757	1.748	1.835	1.999	Rehabilitation and therapy
Sjúkraþjálfun	1.813	1.543	1.672	1.720	1.855	Physical therapy
Iðjuþj., v/afleiðinga alvarl. og langv. sjúkd. og slysa	25	24	23	24	25	Occupational therapy
Talþj., v/afleiðinga alvarl. langvinnra sjúkd. og slysa	18	27	36	62	86	Speech therapy
Endurhæfing	367	163	0	0	0	Rehabilitation
Endurgreiðslur til sjúklinga	2	1	0	0	1	Reimbursement to patients
Ýmis önnur þjálfun			17	29	32	Other therapy
Tannlækningar	1.370	1.298	1.323	1.403	1.789	Dental care for
Tannl. fyrir börn, unglínga, aldraða og öryrkja ⁴⁾	1.016	964	966	1.037	1.398	Children, teenagers, retirement and invalidity pensioners
Tannl. v/alvarl. meðfædd. galla, slysa og fleira	354	334	357	366	391	Connate and chronically ill patients, accident patients
Sjúkraflutningar og ferðir innanlands	346	373	431	465	715	Ambulance service and domestic travel costs of patients
Sjúkraflutningar	62	66	75	81	274	Ambulance service
Ferðakostnaður sjúklinga innanlands	284	307	356	384	440	Domestic travel costs of patients
Brýn meðferð erlendis	1.522	1.510	1.613	1.498	1.380	Treatment abroad, acute
Sjúkdómsmeðferð, brýn erlendis	1.325	1.330	1.405	1.305	1.168	Treatment abroad, acute
Ferðakostn. v/brýnnar sjúkdómsmeðf. erlendis	197	180	208	193	212	Travel costs of patients due to acute treatment abroad
Sjúkrakostnaður v/ veikinda og slysa erlendis ⁵⁾	266	275	243	236	422	Treatment abroad because of injuries and sickness
Sjúkrakostnaður vegna veikinda og slysa erlendis	77	46	50	61	188	Treatment abroad because of injuries and sickness
Sjúkrahjálp v/gagnkvæmra alþjl. samn. óendurkræft	189	229	193	175	235	Domestic treatment of foreign nationals
Sjúkradagpeningar	181	190	216	252	272	Per-diem sickness benefits
Annað	213	238	225	251	255	Other
Kostn. v. fæðinga og umönnunar sængurkvemma í he	143	160	149	173	176	Births at home and after birth care at home
Endurgreiðsla umtalsverðs læknis- og lyfjakostnaðar	2	2	2	0	0	Reimbursement of high treatment and drug costs
Sérstök húðsjúkdómameðferð	28	30	30	32	33	Special skin treatment
Áfengis- og fíkniefnameðferð, göngudeildarþjónusta	40	40	40	42	42	Alcohol and drug treatment, outpatient ward
Kostnaður ótalinns annars staðar	0	6	5	4	3	Other
Sjúkrakostn. innlendur LSH / Beinmergs-, nýrnafræðsla ofl.	167	176	236	252	285	Treatment by LSH / bone marrow and kidney transplant etc.
Samtals	30.837	29.317	29.985	30.935	32.178	Total expenditure
Sértekjur: Framlög frá A-hluta stofnunum		147				
Gjöld umfram sértekjur		29.170				

Skýringar:

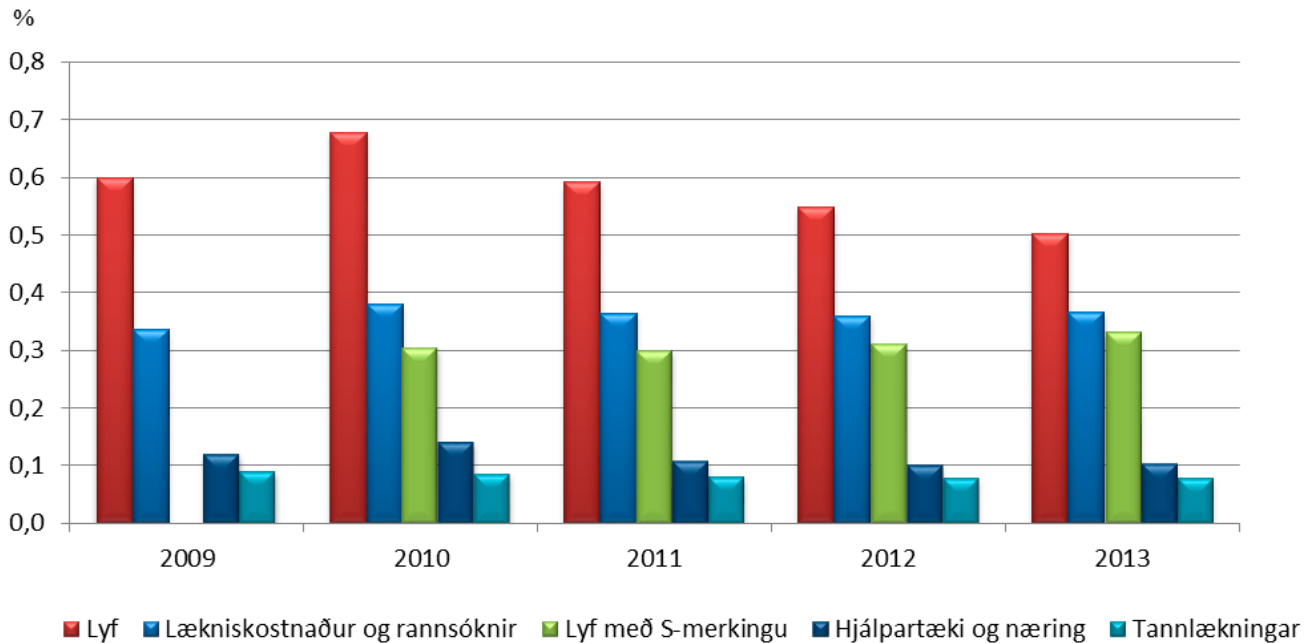
- 1) Reglur um greiðslur fyrir læknisvottorð hafa breyst mikið á tímabilinu.
- 2) Lyf til lyfjabúða ásamt endurgreiðslu til sjúklinga.
- 3) Ný reglugerð um bílakaupastyrki frá og með janúar 2009.
- 4) Reglum um þátttöku í tannlæknaostnaði var breytt talsvert í lok árs 2009.
- 5) Varðandi breytingar milli áranna 2008 og 2009 sjá skýringu 10. í ársreikningi sjúkratrygginga 2009.
- 6) S merkt lyf. Lyf sem eru eingöngu notuð á eða í tengslum við sjúkrastofnun.
- 7) Heilsugæsla höfuðborgarsvæðis sá um greiðslur 2007 og 2008. Sl tók aftur við greiðslum 2009.
- 8) Frá 1. apríl 2011 eru sérgreinalæknar ekki með samning við Sl.
- 9) Breyting á reglugerð um styrki til kaupa á næringarefnum og séræði 1. jan. 2011.
- 10) TR tók við málflokknum 1. janúar 2012

Notes:

- 1) Rules regarding payments for health certificate, issued by doctors have changed a lot in recent years.
- 2) Drugs to pharmacies with refunds to patients.
- 3) According to regulation dated January 1st. 2003 and January 2009.
- 4) Rules on patients participation in dental care changed in 1999 and again in 2009.
- 5) Regarding changes from 2008 to 2009 see explanation nr 10 in annual report 2009.
- 6) "S-labelled" medications are those used in outpatient care and only intended for hospital use and are specially provided for in the State Budget.
- 7) Primary Health Care of the Capital Area was in charge of payments 2007 and 2008. IHI commenced payments in 2009.
- 8) From 1st of April 2011 contracts between the Icelandic Health Insurance and specialists are no longer in effect.
- 9) Change in regulation dated January 1st. 2011 regarding nutrition and special nourishment.
- 10) Social Insurance Administration has taken over the jurisdiction from 1. January 2012

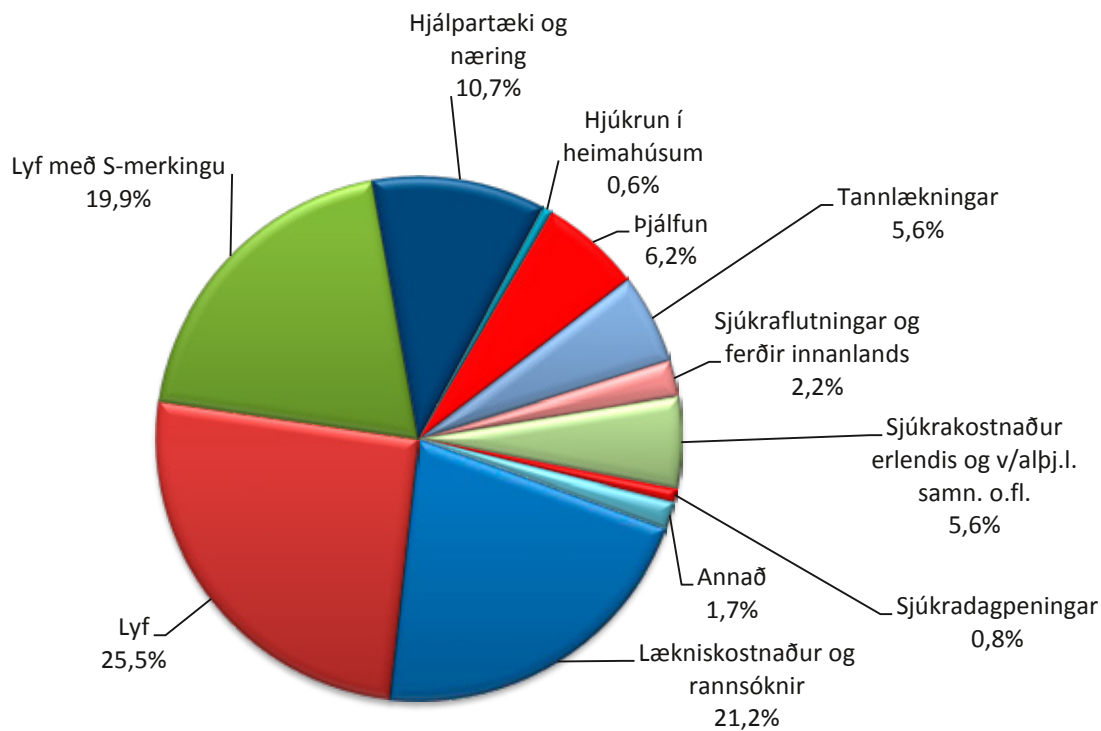
Stærstu útgjaldaflokkar sjúkratrygginga í hlutfalli af landsframleiðslu 2009-2013

Largest health insurance type expenditure as a percentage of GDP 2009-2013



Útgjöld sjúkratrygginga, hlutfallsleg skipting 2013

Health insurance expenditures, percentage breakdown 2013



Lyfjamál

Tafla 1.3 Lyfjaútgjöld eftir lyfjaflokkum 2011-2013, millj. kr.

Drug expenditure by ATC-group 2011-2013, million ISK

Lyfjaflokkur (ATC)	2011	2012	2013	Breyting 2011-2013:		Category
				millj. kr	%	
				Change 2011-2013		
				million ISK	%	
A Meltingafæra- og efnaskiptalyf	1.442	1.232	1.147	-85	-6,9	Alimentary tract and metabolism
B Blóðlyf	227	266	344	79	29,6	Blood and blood forming organs
C Hjarta- og æðasjúkdómalyf	880	762	729	-34	-4,4	Cardiovascular system
D Húðlyf	154	157	130	-27	-17,4	Dermatologicals
G Þvagfæra- og kvensjúkdómalyf og kynhormó.	650	658	572	-87	-13,2	Genito urinary system and sex hormones
H Hormónalyf önnur en kynhormónar	173	170	193	23	13,4	Systemic hormonal preparations
J Sýkingalyf	90	97	89	-7	-7,7	Antiinfectives for systemic use
L Æxlishefjandi- og ónæmislyf	543	494	436	-57	-11,6	Antineoplastic and immunomodulating agents
M Vöðvasjúkdóma- og beinagrindalyf	308	319	308	-11	-3,3	Musculo-skeletal system
N Tauga- og geðlyf	3.459	3.369	3.006	-363	-10,8	Nervous system
P Sníklalyf	7	7	7	0	6,2	Antiparasitica
R Öndunarfæralyf	1.091	1.071	996	-76	-7,1	Respiratory system
S Augn- og eyrnalyf	276	271	221	-50	-18,3	Sensory organs
V Ýmis lyf	33	39	40	2	4,2	Various
Lyfjaútgjöld samtals	9.333	8.911	8.218	-693	-7,8	Total drug expenditure

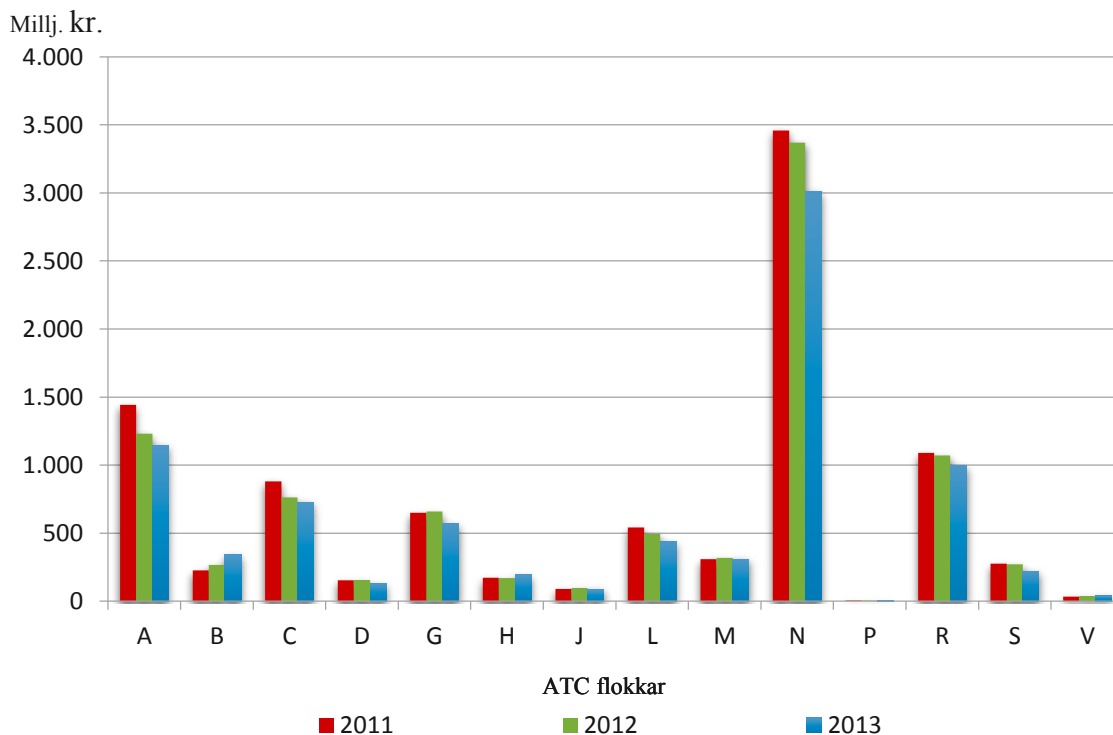
Skýring:

Greining kostnaðar er byggð á gögnum úr tölfræðigagnagrunni SÍ.

Note:

Expenditure analysis is based on data from Icelandic Health Insurance (IHI) Database.

Lyfjaútgjöld eftir lyfjaflokkum 2011-2013, millj.kr.

Drug expenditure by ATC-group 2011-2013, million ISK

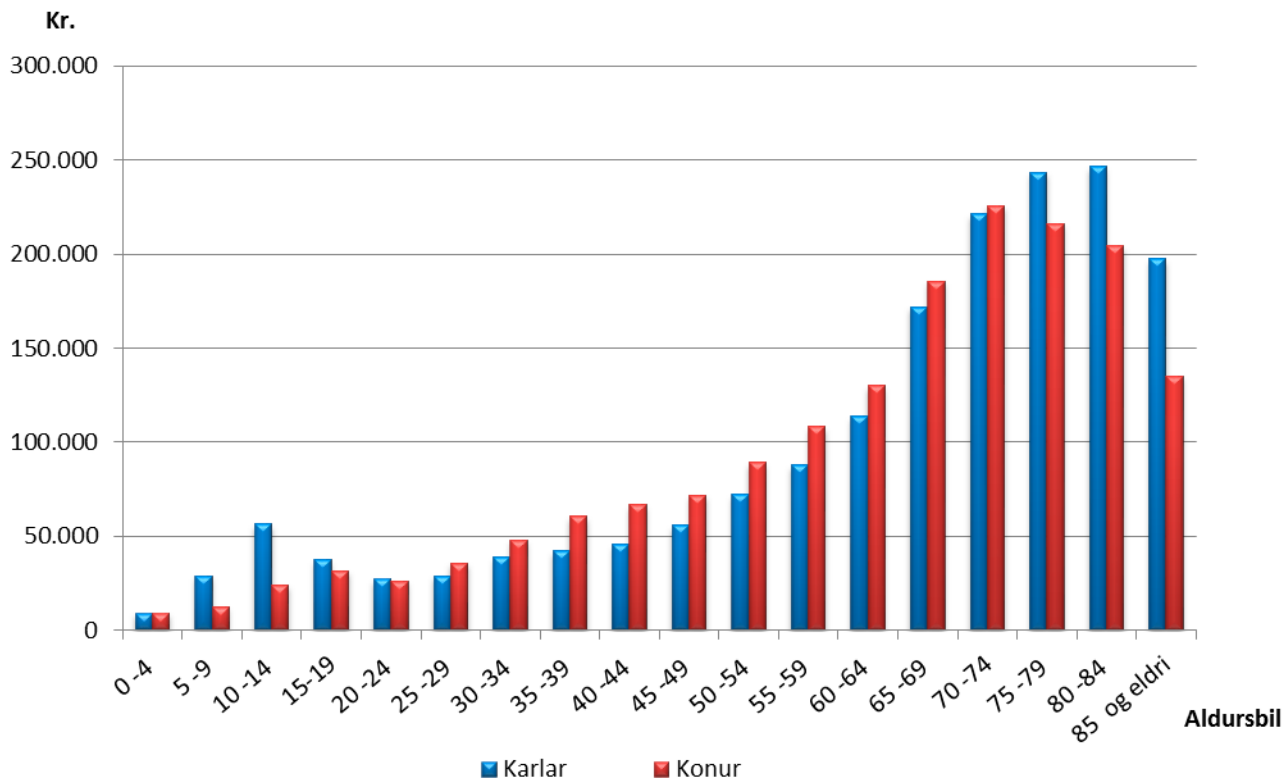
Tafla 1.4 Lyfjaútgjöld SÍ, 25 kostnaðarmestu lyfjaflokkarnir 2012-2013, millj. kr.
Drug expenditure by SÍ, the 25 top selling ATC group 2012-2013, million ISK

Lyfjaflokkur (ATC)	2012	Röð	2013	Breytingar frá fyrra ári, millj.kr. %		Category
				Röð	%	
				<i>Change from last year,</i>		
Örvandi lyf, lyf notuð við ADHD	N06B	882 (1)	880 (1)	-2	-0,2	<i>Psychostimulants, agents used for ADHD and nootropics</i>
Adrenvirk lyf til innúðunar	R03A	616 (4)	600 (2)	-16	-2,6	<i>Adrenergics, inhalants</i>
Flogaveikilyf	N03A	619 (3)	590 (3)	-29	-4,6	<i>Antiepileptics</i>
Geðrofslyf (neuroleptica/ antipsyc	N05A	680 (2)	528 (4)	-152	-22,3	<i>Antipsychotics</i>
Þunglyndislyf (antidepressiva)	N06A	479 (5)	370 (5)	-109	-22,7	<i>Antidepressants</i>
Insúlín og skyld lyf	A10A	328 (6)	332 (6)	4	1,3	<i>Insulins and analogues</i>
Blóðsykurslækkandi lyf nema insúlín	A10B	307 (7)	279 (7)	-28	-9,1	<i>Blood glucose lowering drugs, excl. insulins</i>
Segavarnalyf	B01A	196 (14)	266 (8)	70	35,4	<i>Antithrombotic agents</i>
Lyf til ónæmisbælingar	L04A	267 (9)	255 (9)	-12	-4,5	<i>Immunosuppressants</i>
Önnur lyf til innúðunar gegn teppusjúkdómum í öndunarvegi	R03B	288 (8)	247 (10)	-41	-14,3	<i>Other drugs for obstructive airway diseases, inhalants</i>
Lyf við sársjúkdómi og maga- og v	A02B	245 (10)	213 (11)	-32	-13,0	<i>Drugs for peptic ulcer and gastro-oesophageal reflux disease (gord)</i>
Bólgueyðandi lyf, nema barksterar	M01A	228 (11)	207 (12)	-20	-8,9	<i>Antiinflammatory and antirheumatic products, non-steroids</i>
Dópamínvirk lyf	N04B	227 (12)	190 (13)	-38	-16,5	<i>Dopaminergic agents</i>
Ópíóíðar	N02A	170 (16)	182 (14)	12	7,3	<i>Opioids</i>
Gláku- og ljósopsþrenngjandi lyf	S01E	205 (13)	162 (15)	-43	-21,1	<i>Anticlaucoma preparations and miotics</i>
Önnur þvagfæralyf, þ.á.m. krampalosandi lyf	G04B	183 (15)	150 (16)	-33	-18,0	<i>Other urologicals, incl. antispasmodics</i>
Lyf gegn þarmabólgu	A07E	136 (18)	132 (17)	-4	-3,1	<i>Gonadotropins and other ovulation stimulants</i>
Beta-blokkarar, óblandaðir	C07A	126 (19)	128 (18)	2	1,8	<i>Beta blocking agents</i>
Gónadótrópín og önnur lyf með öi	G03G	162 (17)	126 (19)	-36	-22,3	<i>Gonadotropins and other ovulation stimulants</i>
Lyf til temprunar á blóðfitu	C10A	125 (20)	110 (20)	-14	-11,6	<i>Lipid modifying agents, plain</i>
Hormónar og skyld efni	L02A	96 (23)	100 (21)	4	4,2	<i>Hormones and related agents</i>
Östrógen	G03C	93 (24)	90 (22)	-4	-4,1	<i>Estrogens</i>
Barksterar, óblönduð lyf, einnig til staðbundinnar innstungu	H02A	69 (30)	87 (23)	17	25,2	<i>Corticosteroids for systemic use, plain</i>
Andrógen	G03B	87 (26)	85 (24)	-2	-1,8	<i>Androgens</i>
Lyf við heilabilun (anti-dementia drugs)	N06D	114 (22)	84 (25)	-30	-26,0	<i>Anti-dementia drugs</i>
Samtals		6.928	6.394	-533	-7,7	Total drug expenditure

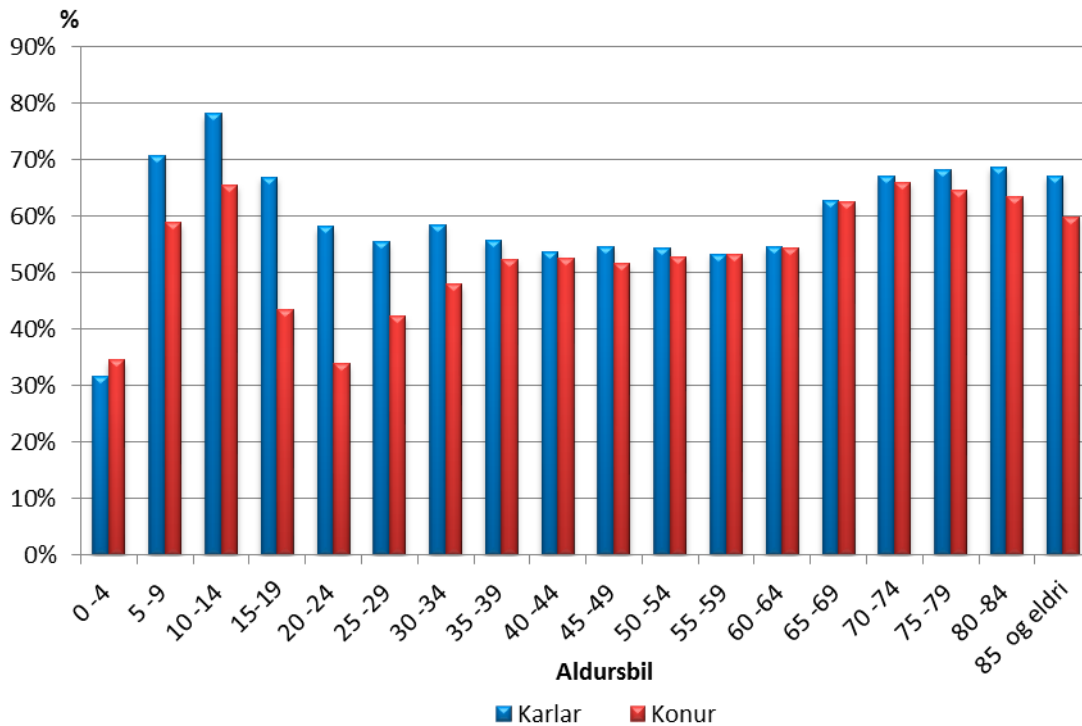
Tafla 1.5 Lyfjaútgjöld og greiðsluþátttaka SÍ eftir kyni og aldri 2012-2013
Drug expenditure and reimbursement by IHI by sex and age 2012-2013

Aldursbil	Greiðsla SÍ/1000 íbúa á dag per. aldursbil árið 2012		Greiðsla SÍ/1000 íbúa á dag per. aldursbil árið 2013		Reiknuð greiðsluþátttaka SÍ 2013 m.v. hámarksverð		
	Karlar	Konur	Karlar	Konur	Karlar	Konur	Samtals
<i>Age group</i>	<i>Expenditure IHI/1000 inhabitants per day per age group 2012</i>		<i>Expenditure IHI/1000 inhabitants per day per age group 2013</i>		<i>Calculated IHI expenditure 2013 with reference to maximum retail price</i>		
	<i>Men</i>	<i>Women</i>	<i>Men</i>	<i>Women</i>	<i>Men</i>	<i>Women</i>	<i>Total</i>
0 -4	13.821	10.785	8.927	9.123	32%	34%	33%
5 -9	35.090	15.904	28.902	12.475	71%	59%	67%
10 -14	63.999	28.676	56.516	24.159	78%	66%	74%
15-19	42.903	30.454	37.381	31.525	67%	43%	54%
20 -24	29.706	28.216	26.962	26.214	58%	34%	43%
25 -29	31.793	41.918	28.714	35.696	55%	42%	47%
30 -34	42.965	50.979	38.781	48.037	58%	48%	52%
35 -39	44.681	66.346	42.072	60.396	56%	52%	54%
40 -44	50.532	75.252	45.391	66.688	54%	53%	53%
45 -49	61.588	79.626	55.658	71.618	55%	52%	53%
50 -54	75.952	95.951	72.174	89.130	54%	53%	54%
55 -59	97.428	117.174	87.733	108.072	53%	53%	53%
60 -64	124.159	146.622	113.560	130.036	54%	54%	54%
65 -69	184.367	199.814	171.893	185.439	63%	62%	63%
70 -74	228.543	242.184	221.175	225.682	67%	66%	66%
75 -79	263.327	234.945	243.399	216.246	68%	65%	66%
80 -84	279.333	226.515	246.605	204.222	69%	64%	66%
85 og eldri	224.680	152.703	197.325	135.251	67%	60%	63%
			Samtals		60,2%	54,5%	57,0%

Greiðsla SÍ árið 2013 á 1000 íbúa á dag, eftir kyni og aldri
Reimbursement 2013 by the IHI per 1000 inhabitants per day



Reiknuð greiðslupátttaka SÍ 2013, eftir kyni og aldri, m.v. hámarksverð
Calculated reimbursement 2013 by SÍ, with reference to maximal retail price

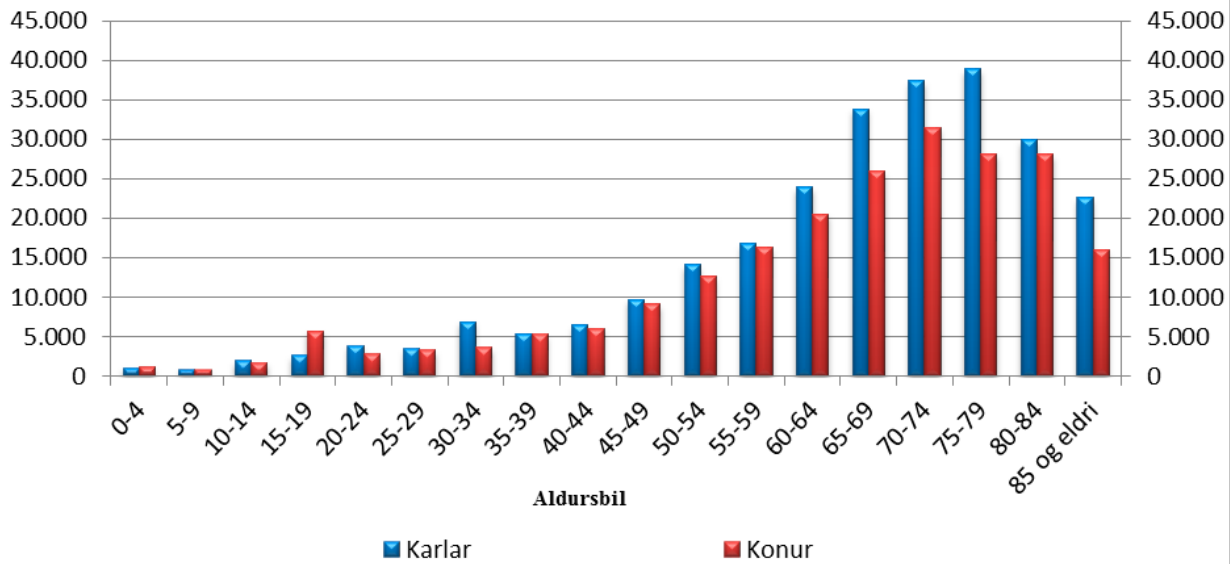


Tafla 1.6 Lyfjaútgjöld SÍ í fjórum kostnaðarmestu lyfjaflokkunum eftir aldri og kyni, kr.
Drug expenditure by the SSSI in the four most costly ATC-group by sex and age

Aldursbil Age distribution	A - Meltingafæra- og efnaskiptalyf		C -Hjarta- og æðasjúkdómalyf		N - Tauga- og geðlyf		R - Öndunarfæralyf	
	Greiðsla SÍ/1000 íbúa á dag		Greiðsla SÍ/1000 íbúa á dag		Greiðsla SÍ/1000 íbúa á dag		Greiðsla SÍ/1000 íbúa á dag	
	<i>Reimbursement by the SSSI /1000 inhabitants per day</i>		<i>Reimbursement by the SSSI /1000 inhabitants per day</i>		<i>Reimbursement by the SSSI /1000 inhabitants per day</i>		<i>Reimbursement by the SSSI /1000 inhabitants per day</i>	
	kr.		kr.		kr.		kr.	
	Karlar	Konur	Karlar	Konur	Karlar	Konur	Karlar	Konur
	<i>Men</i>	<i>Women</i>	<i>Men</i>	<i>Women</i>	<i>Men</i>	<i>Women</i>	<i>Men</i>	<i>Women</i>
0-4	1.070	1.174	380	932	1.014	695	3.975	3.538
5-9	833	769	250	188	20.263	7.568	2.676	1.421
10-14	1.941	1.723	332	219	46.843	16.776	3.063	1.937
15-19	2.646	5.678	297	213	27.186	16.596	2.287	3.076
20-24	3.824	2.787	212	141	16.647	15.818	1.725	2.094
25-29	3.452	3.298	261	349	18.886	18.195	2.715	2.445
30-34	6.891	3.590	316	684	23.239	23.274	2.667	3.300
35-39	5.391	5.286	915	924	25.225	30.213	2.756	3.503
40-44	6.462	6.004	1.404	1.580	23.667	29.579	3.616	5.690
45-49	9.712	9.093	2.566	2.521	24.596	34.391	4.283	7.807
50-54	14.094	12.602	5.571	4.459	28.894	38.377	5.936	12.084
55-59	16.738	16.299	10.212	7.616	29.230	37.616	8.336	17.562
60-64	23.878	20.487	15.171	11.682	29.613	36.975	12.800	22.155
65-69	33.849	25.885	26.508	21.391	34.676	44.369	21.242	34.472
70-74	37.421	31.455	35.608	31.923	37.161	46.805	32.054	42.052
75-79	38.909	28.175	41.478	34.544	41.482	42.936	28.844	39.436
80-84	29.922	28.102	41.489	35.973	36.420	41.331	30.155	32.373
85 og eldri	22.610	15.960	32.712	28.832	30.121	26.965	21.521	14.426

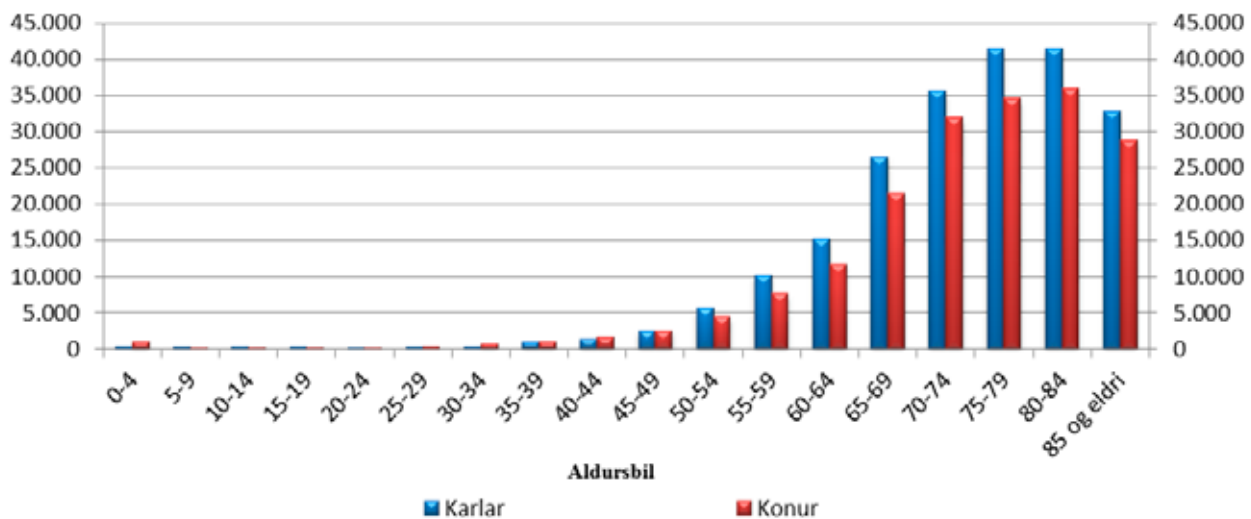
A - Meltingarfæra- og efnaskiptalyf
Greiðsla SÍ á íbúa á dag, eftir kyni og aldri

kr.



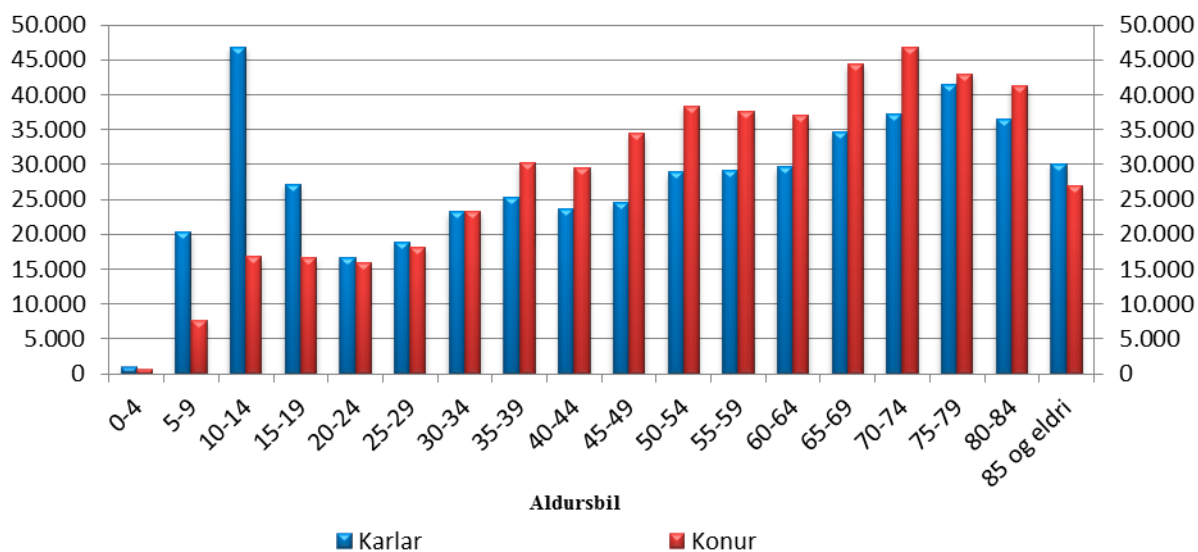
C - Hjarta- og æðasjúkdómalyf
Greiðsla SÍ á 1000 íbúa á dag, eftir kyni

kr.



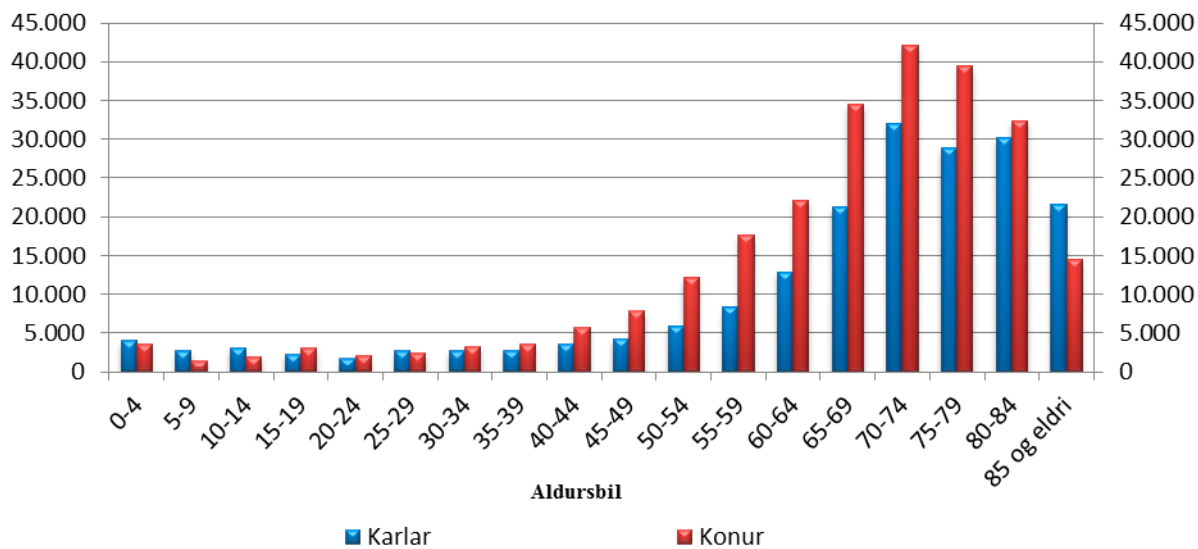
N - Tauga- og geðlyf
Greiðsla SÍ á 1000 íbúa á dag, eftir kyni og aldri

kr.



R - Öndunarfæralyf
Greiðsla SÍ á 1000 íbúa á dag, eftir kyni og aldri

kr.



Læknishjálp

Tafla 1.7 Útgjöld vegna sérgreinalækninga, fjöldi sérgreinalækna, komur og skipting á kostnaði 2013
Social expenditure on specialist care outside institutions, number of specialists, visits and payments by type of speciality 2013

Sérgreinar	Fjöldi sérgreinalækna ¹⁾	Komur sérgreinalækna ¹⁾	Heildarútgjöld v/sérgreinalækna án afsláttar	Samningsbundinn afsl. v/sérgreinalækna við sérgreinalækna	Útgjöld sjúklings v. kaupna á sérgreinalækna þjónustu	Útgjöld Sí	Útgjöld á komu		Útgjöld hlutfallsleg skipting: sjúklingur Sí
							Total	Expenditure	
	Number of specialists ¹⁾	Visits	Total expenditure/ payments to specialists	Negotiated discount of service	Payments by patients to specialists	Total social expenditure to specialists	Total expenditure per visit	Total social expenditure per patient	III
			Þús. kr.	Thousand ISK	ISK	Kr.	%	Specialities	
Auðnalæknar	34	68.094	571.325	199.250	372.076	8.390	2.926	34,9%	Ophthalmologists
Barnalæknar ³⁾	35	52.528	443.330	41.024	402.306	8.440	781	9,3%	Paediatricians
Bekklæknar	27	32.525	568.155	156.200	411.956	17.468	4.802	27,5%	Orthopaedic surgeons
Geðlæknar	31	34.624	384.342	122.391	261.950	11.100	3.535	31,8%	Psychiatrists
Barna-og unglingsgeðlæknar	5	4.020	64.112	5.289	58.823	15.948	1.316	8,2%	Paediatric psychiatrists
Háls-, nef- og eyrnalæknar	19	42.248	414.605	112.432	302.173	9.814	2.661	27,1%	Ear, nose and throat specialists
Húðlæknar	17	50.904	362.574	175.323	187.250	7.123	3.444	48,4%	Dermatologists
Kvensjúk dómalæknar	29	32.619	298.293	173.144	125.149	9.145	5.308	58,0%	Gynaecologists
Lyfl. blóðmeinafræðingar	4	5.174	42.720	16.975	25.744	8.257	3.281	39,7%	Internists
Lyfl. efnaskiptalæknar	7	5.651	39.289	18.735	20.553	6.953	3.315	47,7%	Medicine Endocrinologist
Lyfl. gígjarlæknar	8	12.428	94.841	38.495	56.346	7.631	3.097	40,6%	Medicine Rheumatologist
Lyfl. hjartalæknar	25	37.191	407.314	134.051	273.263	10.952	3.604	32,9%	Medicine Cardiologist
Lyfl. lungnalæknar	9	6.684	61.227	22.523	38.703	9.160	3.370	36,8%	Medicine and pulmonologist
Lyfl. meltingarlæknar / speglanir	14	17.419	363.996	126.027	237.969	20.896	7.235	34,6%	Medicine Gastroenterologist
Lyfl. nýrnalæknar	2	1.211	12.800	3.824	8.975	10.570	3.158	29,9%	Medicine Nephrologists
Lyfl. ofn- og ónæmislæknar	3	3.417	48.374	20.367	28.007	14.157	5.960	42,1%	Medicine Allergy- / Immunologists
Skurðlæknar	18	14.203	249.683	68.249	181.434	17.580	4.805	27,3%	Surgeons
Svæfingarlæknar ²⁾	21	14.670	584.014	105.813	478.200	39.810	7.213	18,1%	Anaesthetologists
Krabbameinslæknar	5	2.318	18.551	5.935	12.616	8.003	2.560	32,0%	Oncologists
Taugalæknar	7	5.475	70.942	16.623	54.319	12.957	3.036	23,4%	Neurologists
Þvagfæralæknar	10	14.384	189.255	58.666	130.589	13.157	4.079	31,0%	Urologists
Öldrunarlæknar	3	1.186	14.413	2.295	12.118	12.153	1.935	15,9%	Geriatricians
Lýtalæknar	8	7.463	115.185	41.186	73.999	15.434	5.519	35,8%	Plastic surgeons
Samtals klínískir læknar	341	466.436	5.419.337	1.664.817	3.754.520	11.619	3.569	30,7%	Total clinical doctors
									69,3%

Frh. tafla 1.7 Útgjöld vegna sérgreinalækninga, fjöldi sérgreinalækna, komur og skipting á kostnaði 2013
Social expenditure on specialist care outside institutions, number of specialists, visits and payments by type of speciality 2013

Sérgreinar	Fjöldi sérgreinalækna ¹⁾	Komur	Heildarútgjöld		Útgjöld Sí		Útgjöld á komu		
			v/sérgreinalækna án afsláttar	v/sérgreinalækna bundinn afsl. við sérgreinalækna	v. kaupna á sérgreinalækna þjónustu	v. kaupna á sérgreinalækna	hlutfallsleg skipting: sjúklingur Sí		
	Number of specialists ¹⁾	Visits	Total expenditure/ payments to specialists	Negotiated discount off/on service	Total social expenditure to specialists	Total social expenditure to specialists	Payments by patients to specialists	Expenditure payment per visit: patient	
			Þús. kr.	Thousand ISK	ISK	ISK	ISK	%	
								Specialities	
Augn-Laser v/ gláku	1	31	1.404	174	45.300	5.601	39.699	12,4%	Special Eye Laser
Augst einnaðgerðir ⁴⁾	3	2.308	57.264	225	24.714	4.063	20.651	16,4%	Treatments for lens disorders
Tæknifjövngun	1	225	51.470	18.015	228.758	80.065	148.693	35,0%	In Vitro fertilisation
Braut, þverfagleg greining og ráðgjf	1	252	16.835	4.785	66.807	18.990	47.817	28,4%	Braut, new agreement/contract
Laser v/ augnlækninga	3	35	8.855	1.562	252.990	44.636	208.354	17,6%	Laser treatment, eyes
Laser v/ húðlækninga	2	2.514	48.089	6.449	16.563	5.500	11.063	33,2%	Laser treatment, skin
Samtals Laser	5	2.549	56.943	6.449	19.810	6.038	13.772	30,5%	Total Laser treatment
Rannsóknir á stofum	4	72.034	827.843	34.961	11.007	1.129	9.878	10,3%	Clinical pathologists
Rannsóknir utan stofa:	0	0							
Rannsóknir LSH ⁵⁾	1	73.378	344.094	32.682	311.412	445	4.244	9,5%	Laboratory research overall LSH
Rannsóknir á sjúkrahúsum ⁶⁾	13	6.221	52.905	6.191	46.715	995	7.509	11,7%	Laboratory research at hospitals
Samtals Rannsóknir utan stofa	14	79.599	396.999	38.873	358.127	488	4.499	9,8%	Total laboratory research
Röntgenstofur	2	56.140	1.102.570	327.304	775.266	5.830	13.810	29,7%	Radio logists/clinics
Ýmsir samm. v/sjúkrastofnana, annað en rannsóknir	21	19.999	138.554	5.881	92.922	1.988	4.646	30,0%	Contracts w/health institution, other than laboratory research
Samtals	52	233.137	2.649.884	47.515	2.067.355	11.162	8.868	20,6%	Total
Alls	393	699.573	8.069.221	47.515	5.821.874	11.467	8.322	27,4%	Total
Efniskostnaður			513.202		513.202				Material cost

Skýringar:

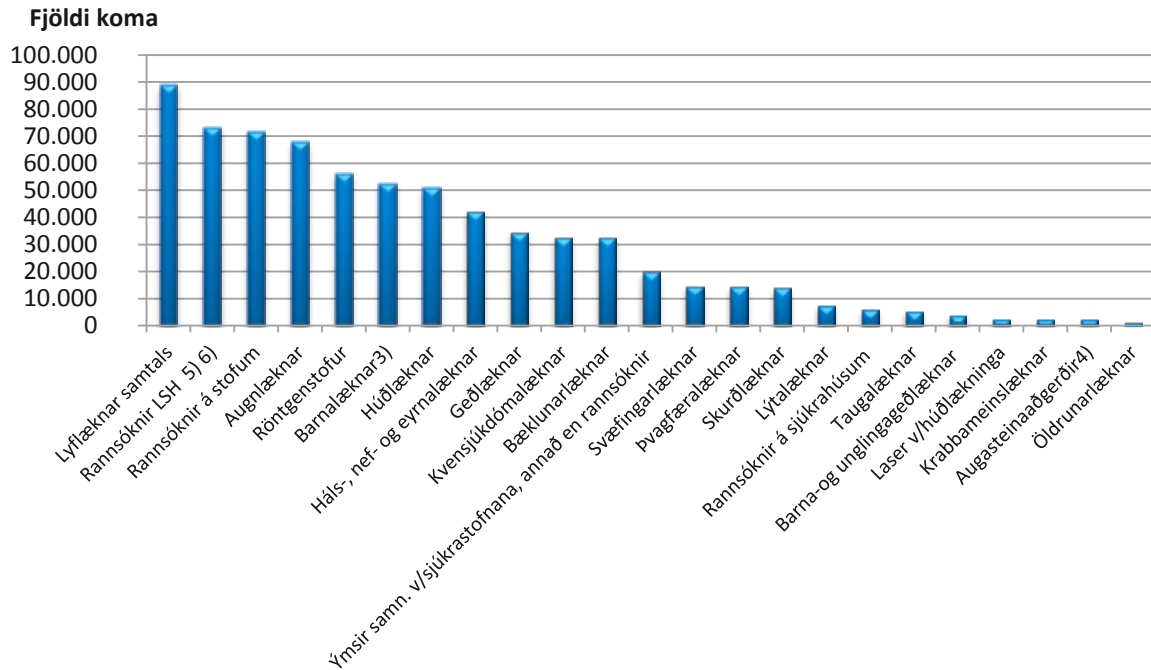
Upplýsingar eru m. v. við verkdag.

- 1) Fjöldi sérfræðinga sem hafa starfað á árinu. Sérfræðingar sem starfa einungis hluta úr ári eru meðtaldir.
- 2) Komu sjúklings á stofu þar sem hann hittir bæði svæfingarlækni og skurðlækni eist sem tveir komur.
- 3) Umsvif Barnalæknaþjónustunnar ehf. er meðtalin.
- 4) Samningar vegna augstæimaðgerða. Meðtaldir að gerðir vegna samninga við sjúkrahúsin.
- 5) Meðtaldir eru reikningar fyrir erlendar rannsóknir.
- 6) Rannsóknir greiddar til sjúkrahúsinna eru vegna beiðna frá sjálfstætt starfandi læknum.
- 7) Braut, nýr samningur tók gildi 1. apríl 2011. Ekki á við að færa inn einingar, sarnið um fasta upphefð.

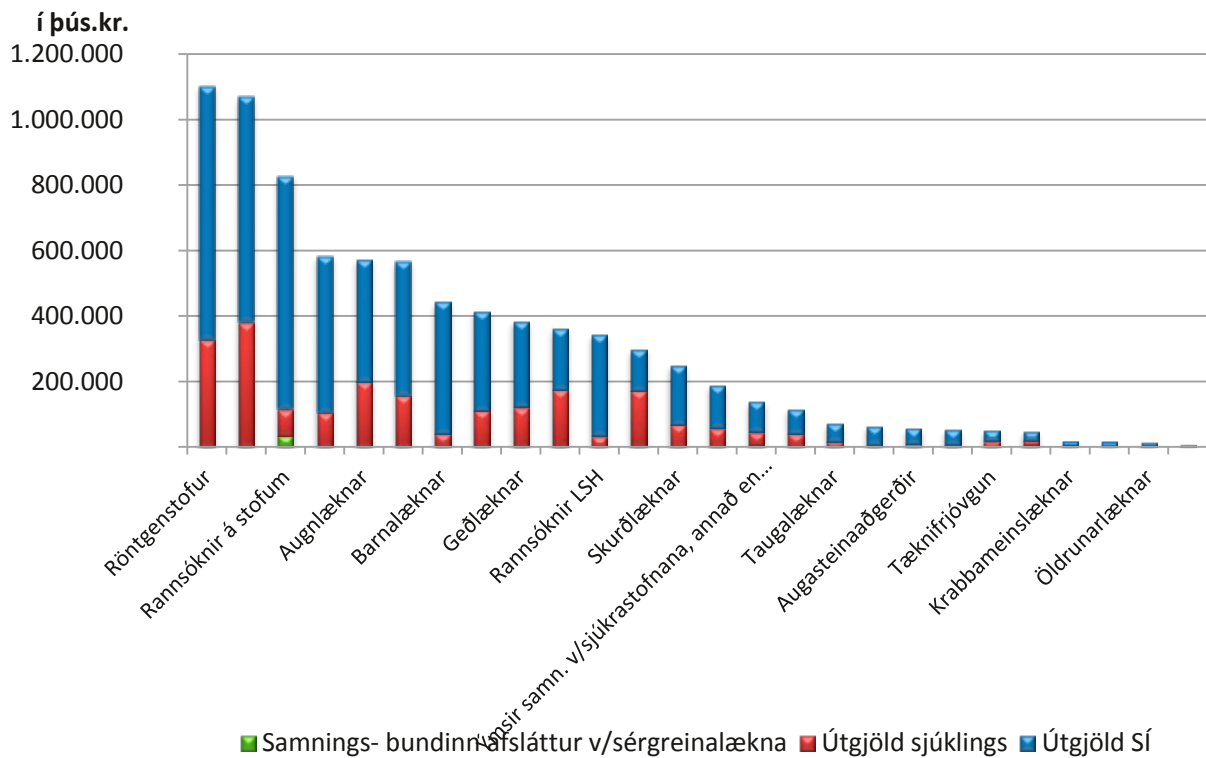
Notes:
The information is based on the day the service was performed.

- 1) Specialist practicing portion of the year are included.
- 2) The patient's visit in a clinic where he meets both an anaesthesiologist and a surgeon is counted as two visits.
- 3) The paediatrician-service is included.
- 4) Contracts regarding treatments for lens.
- 5) Including invoices regarding laboratory research abroad.
- 6) Laboratory research paid to health institutions because of requests from independent working doctors.
- 7) Braut, new agreement/contract came into force on 1. april 2011

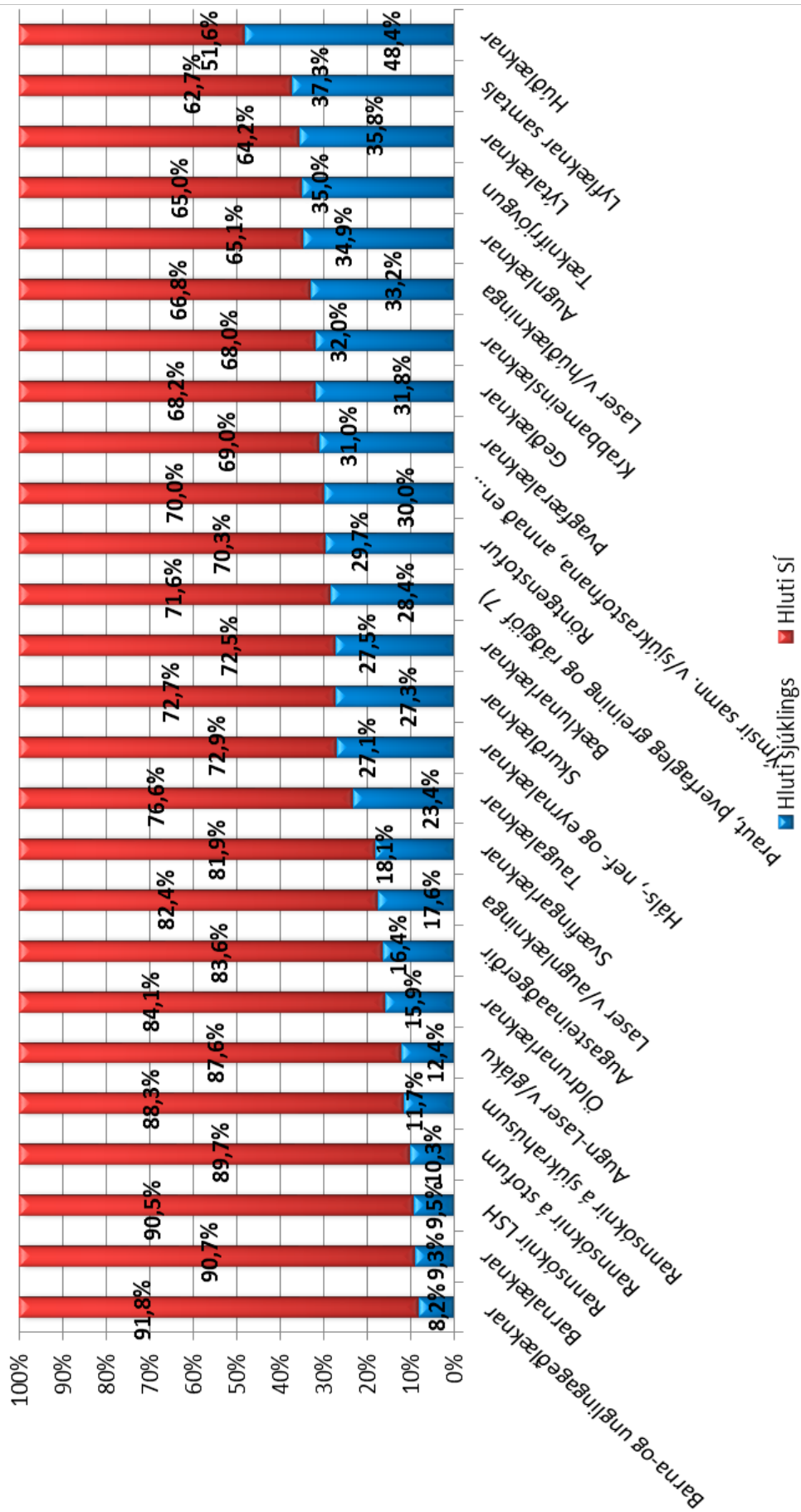
Komur til sérgreinalækna árið 2013
Visits by type of speciality 2013



Heildarútgjöld vegna sérgreinalækna 2013
Total expenditure payments to specialists



Hlutfallsleg skipting útgjalda á komu 2013
 Expenditure payment per visit, patient/IHI



Tannlækningar

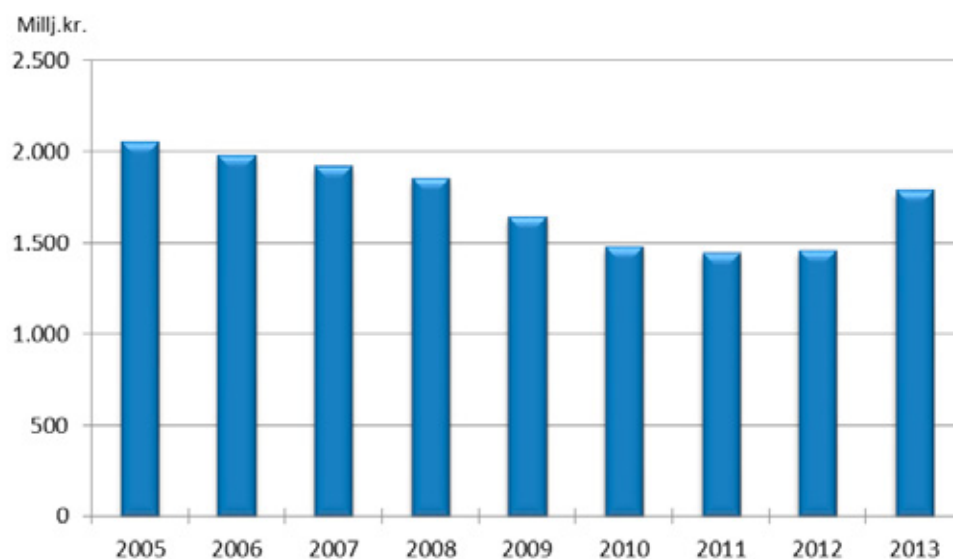
Tafla 1.8 Fjöldi sjúklinga og útgjöld sjúkratrygginga vegna almennra tannlækninga 1996-2013
Number of patients and health insurance expenditure for general dental care 1995-2013

Ár	Börn			Örorkulífeyrisþegar			Ellilífeyrisþegar		
	Fjöldi	Útgjöld	Meðalkostn.	Fjöldi	Útgjöld	Meðalkostn.	Fjöldi	Útgjöld	Meðalkostn.
Year	Number	ISK	Mean	Number	ISK	Mean	Number	ISK	Mean
		í þús.kr.	kr.		í þús.kr.	kr.		í þús.kr.	kr.
		thousand	ISK		thousand	ISK		thousand	ISK
1996	46.230	483.206	10.452	2.700	62.545	23.165	4.207	77.038	18.312
1997	46.285	465.780	10.063	2.758	61.608	22.338	4.604	87.000	18.897
1998	46.103	459.630	9.970	2.935	64.439	21.955	4.891	94.049	19.229
1999	47.303	491.143	10.383	3.702	84.622	22.858	7.887	175.046	22.194
2000	47.930	511.363	10.669	4.294	92.783	21.608	8.581	181.962	21.205
2001	47.778	496.271	10.387	4.649	104.283	22.431	9.094	189.911	20.883
2002	48.891	510.328	10.438	5.157	98.744	19.148	9.499	182.152	19.176
2003	49.449	538.976	10.900	6.538	128.554	19.663	10.221	221.640	21.685
2004	47.958	544.278	11.349	6.325	136.857	21.638	10.619	236.839	22.303
2005	47.075	522.024	11.089	6.660	157.622	23.667	11.000	269.747	24.522
2006	46.160	505.592	10.953	6.827	163.773	23.989	11.203	280.674	25.054
2007	47.184	528.143	11.193	7.086	165.400	23.342	11.739	282.531	24.068
2008	49.223	584.454	11.874	7.424	169.308	22.806	12.274	293.550	23.916
2009	48.476	562.843	11.611	7.724	172.053	22.275	12.847	281.099	21.881
2010	47.194	534.319	11.322	7.661	156.840	20.473	13.455	272.921	20.284
2011	45.901	512.528	11.166	8.016	170.369	21.254	14.187	282.958	19.945
2012	46.183	573.945	12.428	7.967	164.005	20.586	14.730	299.301	20.319
2013	48.059	949.126	19.749	7.785	156.563	20.111	15.244	292.743	19.204

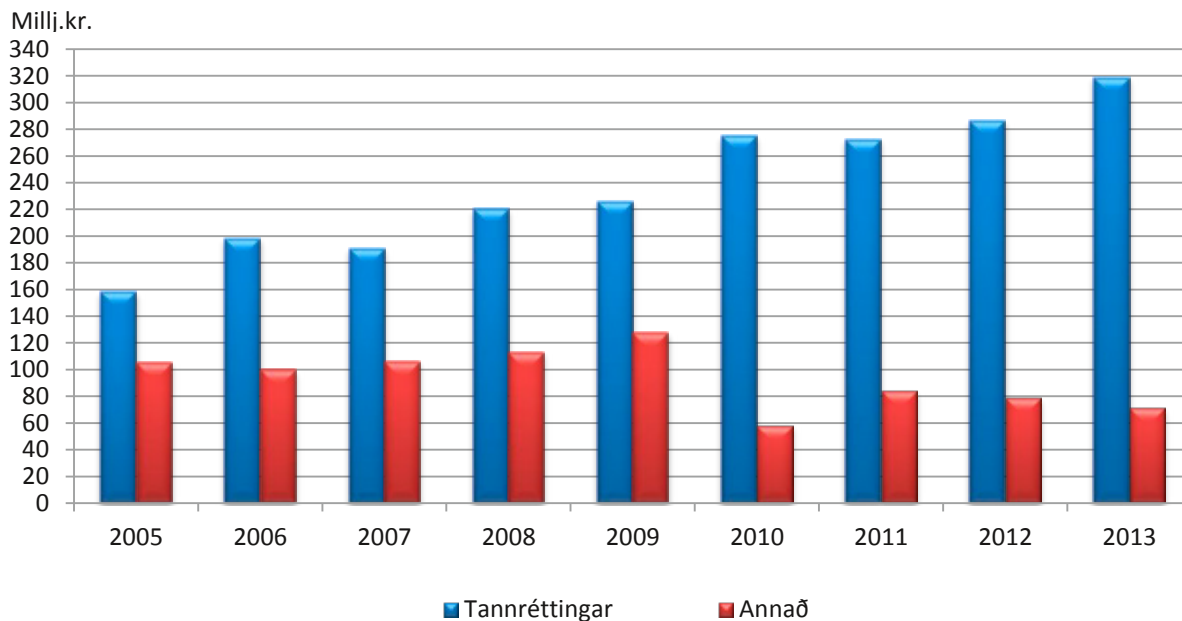
Skýringar:

Á árinu 2011 eru 43,1 m.kr. af útgjöldum vegna tannlækninga barna vegna tímabundins átaks í tannvernd barna efnaminni foreldra.

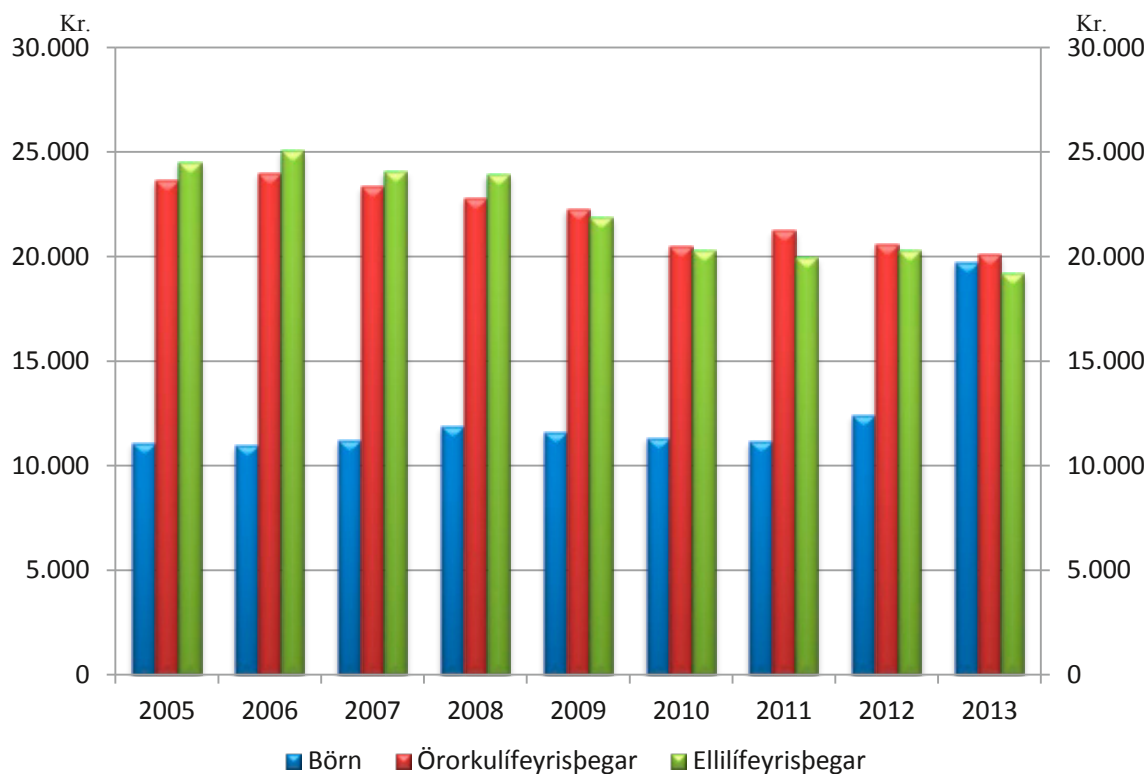
Heildarútgjöld vegna tannlækninga 2005-2013
Dental care expenditure 2005-2013



Útgjöld tannlækninga vegna alvarlegra fæðingargalla, slysa og sjúkdóma 2005-2013
Dental expenditure due to congenital defects, accidents or illness 2005-2013



Meðalkostnaður almennra tannlækninga á sjúkling



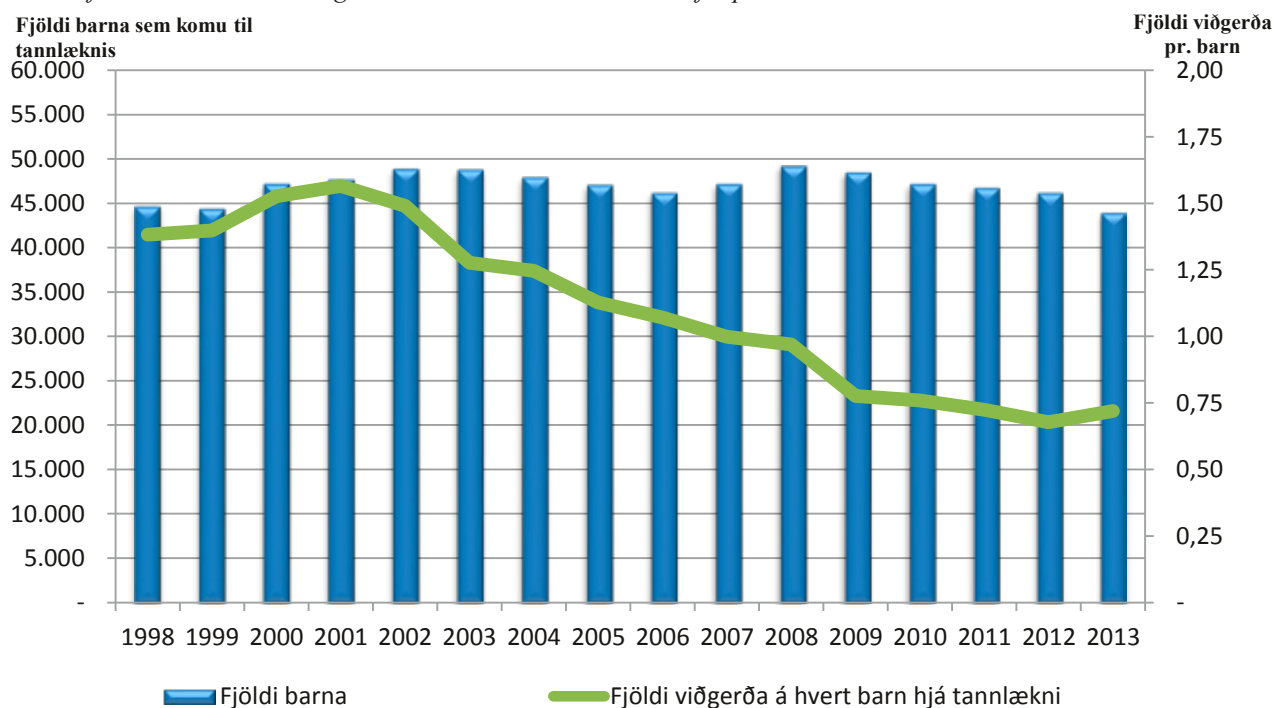
Tafla 1.9 Fjöldi barna og viðgerða hjá tannlæknum með kostnaðarþátttöku SÍ 1998-2013

Number of children who receive general dental care and number of repairs 1998-2013

Ár	Fjöldi barna	Fjöldi viðgerða á hvert barn hjá tannlækni	Fjöldi viðgerða	Fjöldi barna sem gert var við í	Hlutfall barna sem komu til tannlæknis og engin viðgerð	Hlutfall barna sem komu til tannlæknis og gert var við í	Fjöldi viðgerða á hvert barn sem var gert við í
1998	44.665	1,38	61.754	18.888	57,7	42,3	3,27
1999	44.414	1,40	62.108	18.932	57,4	42,6	3,28
2000	47.209	1,53	72.072	20.719	56,1	43,9	3,48
2001	47.699	1,57	74.663	20.898	56,2	43,8	3,57
2002	48.891	1,49	72.852	20.889	57,3	42,7	3,49
2003	48.818	1,28	62.313	19.803	59,4	40,6	3,15
2004	47.958	1,25	59.778	19.098	60,2	39,8	3,13
2005	47.075	1,13	53.064	17.966	61,8	38,2	2,95
2006	46.160	1,07	49.444	17.121	62,9	37,1	2,89
2007	47.184	1,00	47.110	16.724	64,6	35,4	2,82
2008	49.223	0,97	47.736	16.867	65,7	34,3	2,83
2009	48.476	0,78	37.612	15.668	67,7	32,3	2,40
2010	47.194	0,76	35.843	15.123	68,0	32,0	2,37
2011	46.738	0,72	33.860	14.428	69,1	30,9	2,35
2012	46.183	0,68	31.277	13.604	70,5	29,5	2,30
2013	43.944	0,72	31.623	13.113	70,2	29,8	2,41

Fjöldi barna og viðgerða hjá tannlæknum með kostnaðarþátttöku SÍ 1998-2013

Number of children who receive general dental care and number of repairs



Hjálpartæki

Tafla 1.10 Hjálpartæki og næring, útgjöld flokkað niður á útgjaldaflokkka 2005-2013, milljónir króna
Assistive technology equipment and nutrition by type of expenditure 2005-2013, ISK million.

Útgjaldaflokkar	2005	2006	2007	2008	2009	2010	2011	2012	2013	Type of expenditure
Hjálpartæki til meðferðar og hjáltnar	290	364	425	516	673	730	765	834	909	
Spelkur, beklunarskór, gervilimur og gervihlutar	254	277	278	281	386	390	419	473	483	Orthoses, orthopaedic shoes, prostheses and prosthetic parts
Hjálpartæki við persónulega aðhlyningu	233	266	325	388	558	601	610	661	686	Aids for personal care and protection
Hjálpartæki við flutning	228	231	277	280	257	238	235	281	291	Aids for personal mobility
Hjálpartæki við heimilishald	0	0	0	1	1	0	0	0	0	Aids for housekeeping
Hjálpartæki til heimilis	80	89	114	118	143	167	155	176	162	Furnishing and adaptations to homes and other premises
Hjálpartæki til tjáskipta, upplýsinga og viðvörðunar	83	107	127	142	186	207	226	234	246	Aids for communication, information and signalling
Hjálpartæki til að létta notkun annarra tækja	2	3	4	6	7	7	4	8	5	Aids for handling products and goods
Bíla kaupastyrkir ²⁾	107	115	114	164	0	0	0	0	0	Vehicle-purchasing grants
Samtals hjálpartæki	1.278	1.452	1.665	1.896	2.209	2.341	2.414	2.667	2.782	Aids in total
Næringarefni og áhöld										Nutrition and help accessories
Séræði, næring og fylgihlutur	103	111	148	196	291	265	215	201	215	Special nutrition and help accessories
Samtals hjálpartæki og næring	1.381	1.563	1.813	2.092	2.501	2.605	2.628	2.868	2.997	Aids and nutrition in total

Fjöldi umsókna um hjálpartæki ¹⁾

Útgjöld SÍ á umsókn í krónum ³⁾

Fjöldi einstaklinga á bak við samþykktar umsóknir ¹⁾ 10.364 9.573 10.562 10.685 10.590 11.622 11.941 12.863 13.326

Number of applications for various personal aids 38.394 33.209 33.209 33.209 33.209 32.793 32.793 33.209 38.394 43.454

Cost per application 66.159 68.490 68.490 68.490 68.490 66.159 66.159 68.490 69.178 65.241 59.958

Number of persons behind approved applications 11.941 12.863 13.326

Approved applications by sex, age and region

Aldursdreifing	2011		2012		2013		
	Alls	Konur	Alls	Konur	Alls	Konur	
	Total	Women	Total	Women	Total	Women	
0-18 ára	1.196	688	508	795	1.501	844	657
19-45 ára	1.295	522	773	545	1.416	577	839
46-66 ára	3.049	1.300	1.749	1.485	3.402	1.511	1.891
67 ára og eldri:	6.401	2.324	4.077	2.506	7.007	2.653	4.354
Samtals	11.941	4.834	7.107	5.331	13.326	5.585	7.741

Þar af umsóknir frá: Reykjavík og Reykjanes 9.535

Aðrir landslutlar 3.451 3.621

Other regions 3.791

Skýringar:

Ut gjöld vegna reksturs hjálpartækjaniðstöðvarinnar eru undanskilin.

1) Fjöldi þeirra sem eru með öndunarvélar eru ekki meðaldir, fellur undir hjálpartæki til meðferðar og hjáltnar.

2) Ný reglugerð frá og með 1. janúar 2003 og janúar 2009.

3) Samtals hjálpartæki án öndunarvéla og bíla kaupastyrkja frá 2003.

Note: Expenditure regarding the management of the Center for technical aids is not included.

1) Respirator aid is included in aids for personal medical treatment.

2) According to regulation dated January 1st 2003 and January 2009.

3) Aids in total with out respirator aid and vehicle-purchasing grants from January 1st 2003.

Skilgreiningar á útgjaldaflokkum:

Hjálpartæki til meðferðar og hjálfunar: hér undir fellur m.a. öndunarvélar, súrefnisbúnaður, þrýstisokkar, kviðslitsbelti, sykursýkisbúnaður, raförvunarbúnaður, hjálpartæki til varnar legusárum og standgrindur.

Spelkur, bæklunarskór, gervilimir og gervihlutar: undir gervihluta fellur m.a. hárkollur, gervibrjóst og gervihlutar í andlit.

Hjálpartæki við persónulega aðhlyningu: hér undir fellur m.a. hjólastólápokar, regnslár í hjólastóla, hlífðartæki, hjálpartæki til að klæða sig í og úr, salernis- og baðhjálpartæki, hjálpartæki vegna barkaskurðar, stómahjálpartæki, þvagleggir og þvagpokar, bleiur og hjálpartæki vegna hægðaleka.

Hjálpartæki við flutning: hér undir fellur m.a. stafir, hækjur, göngugrindur, hjól, hjólastólar, hjálpartæki við flutning fólks, snúningshjálpartæki og tæki til að lyfta fólki.

Hjálpartæki við heimilishald: hér undir fellur m.a. hjálpartæki við matargerð, uppþvott og borðhald.

Hjálpartæki til heimilis: hér undir fellur m.a. rúmborð, stólar, sessur, sjúkrarúm, aukabúnaður fyrir húsgögn, stuðningsbúnaður, dyra- og gluggaopnarar, hjólastólalyftur og öryggisbúnaður á heimili.

Hjálpartæki til tjáskipta, upplýsinga og viðvörðunar: hér undir fellur m.a. talgervlar, tölvur, lestrarhjálpartæki, hljóðflutningskerfi, samtalshjálpartæki, minnishjálpartæki og öryggiskallkerfi.

Hjálpartæki til að létta notkun annarra tækja: hér undir fellur m.a. opnarar, rofar, hjálpartæki til stjórnumar á umhverfi, tæki til framlengingar, tæki til skorðunar og búnaður til að hlutir renni ekki til.

Definitions of expenditure categories:

Aids for personal medical treatment: includes among other things respirators, oxygen units, anti-oedema stockings, hernia straps, equipment for diabetes, stimulators, aids for pressure sore prevention and parallell bars.

Orthoses, orthopaedic shoes, prostheses and prosthetic parts: included in prosthetic parts among other things are wigs, breast prostheses and composite facial prostheses.

Aids for personal care and protection: includes among other things overalls, body-worn protective aids, aids for dressing and undressing, aids for toileting, tracheostomy aids, ostomy aids, urine diverters and collectors, urin absorbing and defaecation aids, aids to prevent from involuntary urine- and/or faeces leakage and aids for washing, bathing and showering.

Aids for personal mobility: includes among other things walking-sticks, crutches, walkers, cycles, wheelchairs, transfer aids, turning aids and lifting aids.

Aids for housekeeping: includes among other things aids for preparing food and drink, for dishwashing and for eating and drinking.

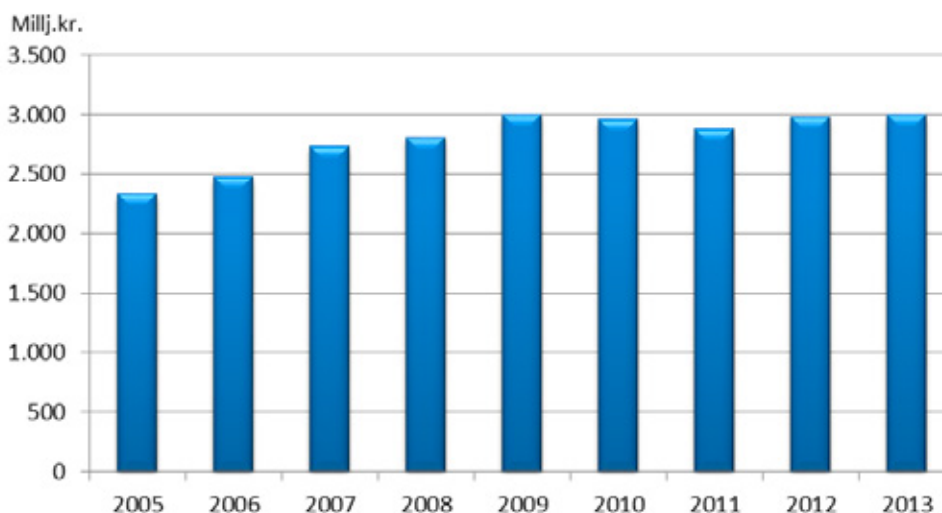
Furnishing and adaptations to homes and other premises: includes among other things bed tables, chairs, seat cushions, beds, aids for height adjustment of furniture, support devices, door and window openers, wheelchair lifts and safety equipment for the home.

Aids for communication, information and signalling: includes among other things devices for synthetic speech, computers, reading aids, sound transmission systems, dialogue units, memory systems and alarm systems.

Aids for handling products and goods: includes among other things aids for handling containers, switches, environmental control systems, aids for extended reach, for positioning and for fixation.

Útgjöld vegna hjálpartækja og næringar 2005-2013

Technical aids and nutrition expenditure 2005-2013



Útgjöld á verðlagi ársins 2013, neysluverðsvitala

Tafla 1.11 Dæmi um úthlutun nokkurra hjálpartækja og útgjöld vegna þeirra 2006-2013
Sample of assistive technology equipment, number and expenditure 2005-2013

	Millj. kr. / ISK million									
	2006	2007	2008	2009	2010	2011	2012	2013		
	Fjöldi / Number									
	2006	2007	2008	2009	2010	2011	2012	2013		
Hjálpartæki við flutning										
Hjólástólar, handknúinir	910	1.037	1.048	969	970	1.048	1.045	1.092		
Rafknúinir hjólástólar	78	101	116	89	89	93	121	89		
Lágar göngugrindur með/án hjóla	1.278	1.317	1.321	1.364	1.367	1.418	1.584	1.367		
Sérsmíðuð sæti, setur og bók í hjólástóla	92	101	92	94	110	96	117	115		
Hjálpartæki við persónulega aðhlyningu										
Baðstólar, baðkersbretti, baðkersseti	1.031	1.151	1.107	1.086	1.211	1.149	1.200	1.191		
Salernisstólar og salernisupphækkarnir	1.033	1.147	1.194	1.100	1.222	1.234	1.265	1.222		
Hjálpartæki til heimilis										
Sjúkrarúm	139	153	141	145	140	140	161	140		
Bleitur										
Bleipögar	1.879	1.939	2.252	2.227	2.285	2.005	1.584	2.182		
Öryggisþjónusta										
Öryggiskallkerfi	1.538	1.834	2.021	2.352	2.492	2.760	2.849	2.871		
Öndunarvélar (CPAP og BIPAP)										
	-	-	-	-	-	-	-	-		
Gervilímur										
Gervihandleggir	37	26	39	33	43	42	57	42		
Gervifótleggir	142	117	122	102	122	124	112	102		
Spelkur og bækluarskór										
Hryggspelkur	251	235	272	224	257	202	306	298		
Spelkur fyrir efri útlími	358	372	349	292	296	356	385	440		
Spelkur fyrir neðri útlími	996	1.122	1.167	1.058	1.146	1.193	1.517	1.887		
Bækluarskór	1.335	1.325	1.293	1.224	1.311	1.312	1.654	2.132		
Breytingar á skóm	78	69	62	50	50	38	66	89		

Note: Number refers both to new and reused devices.

Skýring: Fjöldatölur eiga bæði við um nýkaup og

Þjálfun

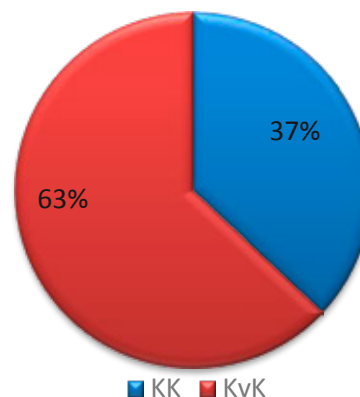
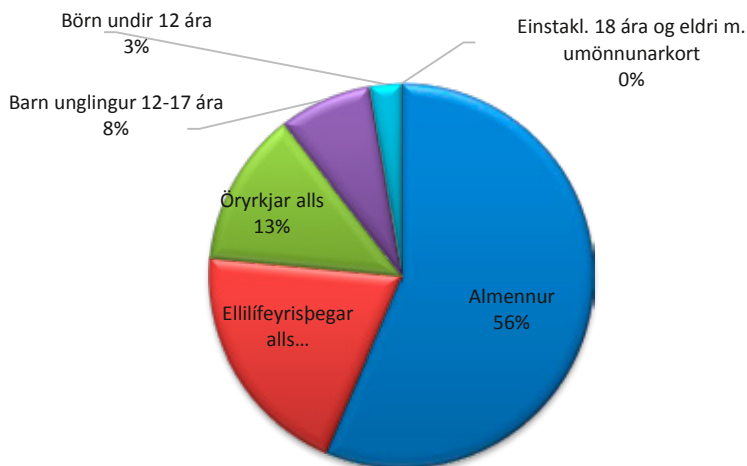
Tafla 1.12 Fjöldi einstaklinga og komur til sjúkraþjálfara ásamt útgjöldum sjúkratrygginga 2011-2013
Number of patients and visits to physical therapists as well as health insurance expenditure 2011-2013

	2011		2012		2013		Breyting	Breyting
	vægi		vægi		vægi		2011-2012	2012-2013
Kostnaður sjúkraþjálfunar, kr.	2.651.546.149	100,0%	2.857.954.429	100,0%	3.067.955.103	100%	7,8%	7,3%
Kostn hluti SÍ kr.	1.680.406.828	63,4%	1.751.045.287	61,3%	1.876.700.668	61,2%	4,2%	7,2%
Kostn. hluti einstaklinga, kr.	971.139.321	36,6%	1.106.909.142	38,7%	1.191.254.435	38,8%	14,0%	7,6%
Fjöldi einstaklinga	39.277		41.058		42.683		4,5%	4,0%
Meðal heildarkostn. / einstaklings	67.509		69.608		72.219		3,1%	3,8%
Meðal kostn. SÍ / sjúkl., kr.	42.783		42.648		43.968		-0,3%	3,1%
Meðal kostnaður einstaklings, kr.	24.725		26.960		27.909		9,0%	3,5%
Fjöldi koma	558.672		555.605		578.071		-0,5%	4,0%
Meðalfjöldi koma / einstakling	14,22		13,53		13,54		-4,9%	0,1%

Skýring: Hér eru útgjöld m.v. meðferðardag og eru því ekki í fullu samræmi við bókhaldstölur SÍ eða tölur í töflu 1.2.
 Note: Expenditure for physical therapy service outside institutions according to treatment day. Figures in table 1.2 are annual accounts figures.

Fjöldi skipta í sjúkraþjálfun skipt eftir kyni 2013

Fjöldi hjá sjúkraþjálfara eftir stöðu einstaklings 2013



Hlutfall einstaklinga sem fór oftár en 20 og oftár en 30 skipti í meðferð hjá sjúkraþjálfara



Tafla 1.13 Fjöldi einstaklinga í talþjálfun og fjöldi koma/skipta 2011-2013

Number of patients in speech therapy and number of visits 2011-2013

	2011			2012			2013	
	Talþj. skv. samn.	Talþj. styrkur skv. reglug.	Samtals	Talþj. skv. samn.	Talþj. styrkur skv. reglug.	Samtals	Talþj. skv. samn.	
Fjöldi sjúklinga	578	265	843	973	0	973	1.224	<i>Number of patients</i>
Komur	5.400	1.617	7.017	10.530	0	10.530	13.955	<i>Number of visits</i>
Verkgreiðslur, útgjöld SÍ, þús.kr	31.040	3.648	34.688	62.430	0	62.430	86.523	<i>Expenditure/fee for service</i>
Meðalfjöldi koma	9	6	8	11	0	11	11	<i>Average number of visits</i>
Meðalútgjöld á sjúkling kr.	5.370	1.377	4.115	6.416	0	6.416	7.069	<i>Average expenditure per patient ISK</i>

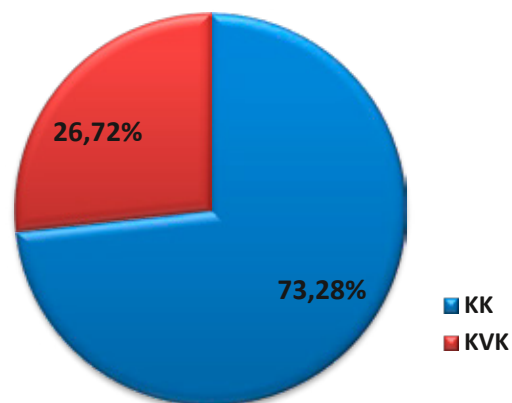
Skýring:

- 1) Hér eru útgjöld m.v. meðferðardag og eru því ekki í fullu samræmi við bókhaldstölur SÍ eða tölur í töflu 1.2.
- 2) Samanlagður fjöldi einstaklinga gefur ekki rétta mynd af fjölda allra einstaklinga í talþjálfun þar sem að sami sjúklingurinn getur fengið endurgreiðslu vegna þjálfunar hjá talmeinafræðingi sem er á samningi við SÍ og utan samnings.
- 3) Styrkur vegna talþjálfunar féll niður 1. janúar 2012. Eingöngu er unnið skv. samningi við talþjálfara frá þeim tíma.

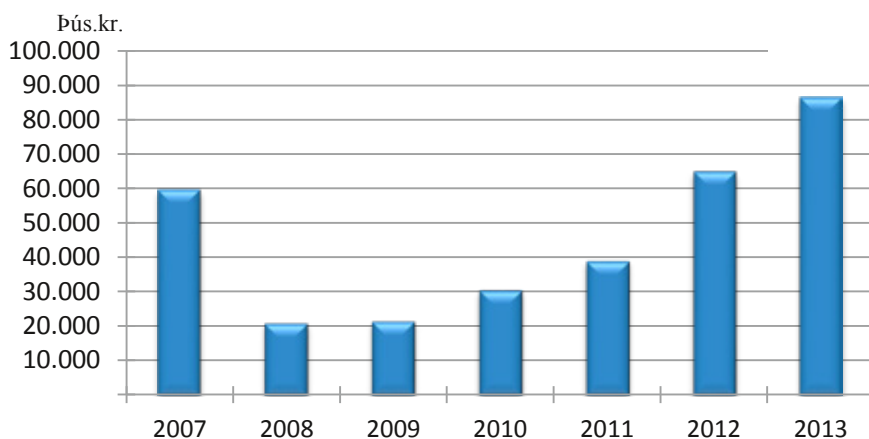
Note:

- 1) Expenditure for speech therapy service outside institutions according to treatment day. Figures in table 1.2 are annual accounts figures.
- 2) The number of patients is not a number of the total sum in terms of the contract and according to the regulation, It is not possible to add up those numbers whereas the patient can be counted for in the contract and the regulation.
- 3) Individual benefits were cancelled January 1st 2012 and since then payments have only been according to contract with speech therapists.

Fjöldi skipta í talþjálfun eftir kyni



Útgjöld vegna talþjálfunar 2007-2013



Útgjöld á verðlagi ársins 2013, neysluerðsvisitala

Tafla 1.14 Fjöldi sjúklinga í iðjuþjálfun og fjöldi koma/skipta 2010-2013

Number of patients in practical therapy and number of visits 2010-2013

	2010	2011	2012	2013	
Fjöldi einstaklinga	228	246	235	200	<i>Number of patients</i>
Komur	5.238	4.856	4.817	4.837	<i>Number of visits</i>
Verkgreiðslur, útgjöld SÍ, þús.kr.	23.922	22.746	24.115	25.092	<i>Expenditure/fee for service</i>
Meðalfjöldi koma	23	20	20	24	<i>Average number of visits</i>
Meðalútgjöld á einstaklinga kr.	10.492	9.246	10.262	12.546	<i>Average expenditure per patient ISK</i>

Skýring:

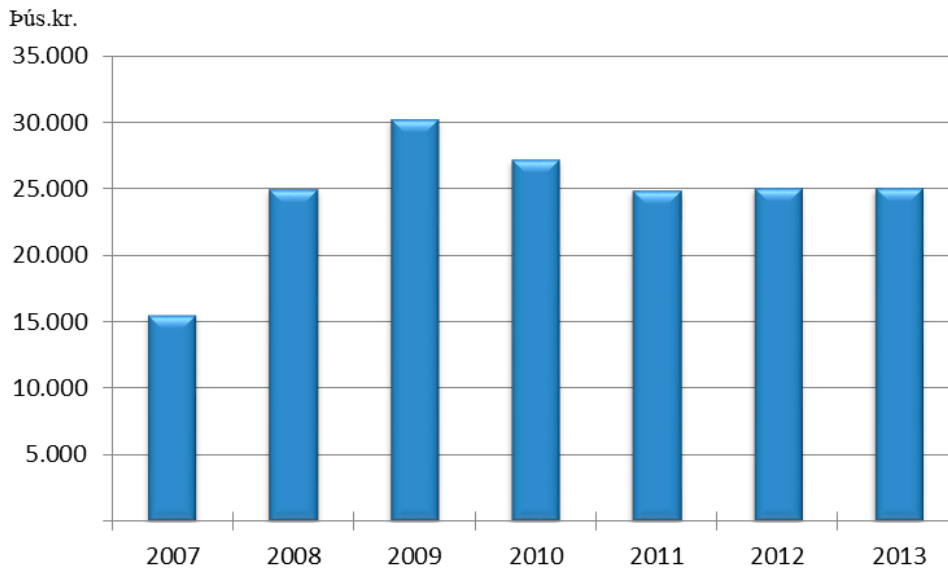
- 1) Hér eru útgjöld m.v. meðferðardag og eru því ekki í fullu samræmi við bókhaldstölur SÍ eða tölur í töflu 1.2.
- 2) Samanlagður fjöldi einstaklinga gefur ekki rétta mynd af fjölda allra einstaklinga í iðjuþjálfun þar sem að sami einstaklingurinn getur fengið endurgreiðslu vegna þjálfunar hjá talmeinafræðingi sem er á samningi við SÍ og utan samnings.

Note:

- 1) Expenditure for physical therapy service outside institutions according to treatment day. Figures in table 1.2 are annual accounts figures.
- 2) The number of patients is not a number of the total sum in terms of the contract and according to the regulation, It is not possible to add up those numbers whereas the patient can be counted for in the contract and the regulation.

Útgjöld vegna iðjuþjálfunar 2007-2013

Practical therapy expenditure 2007-2013



Útgjöld á verðlagi ársins 2013, neysluverðsvísitala

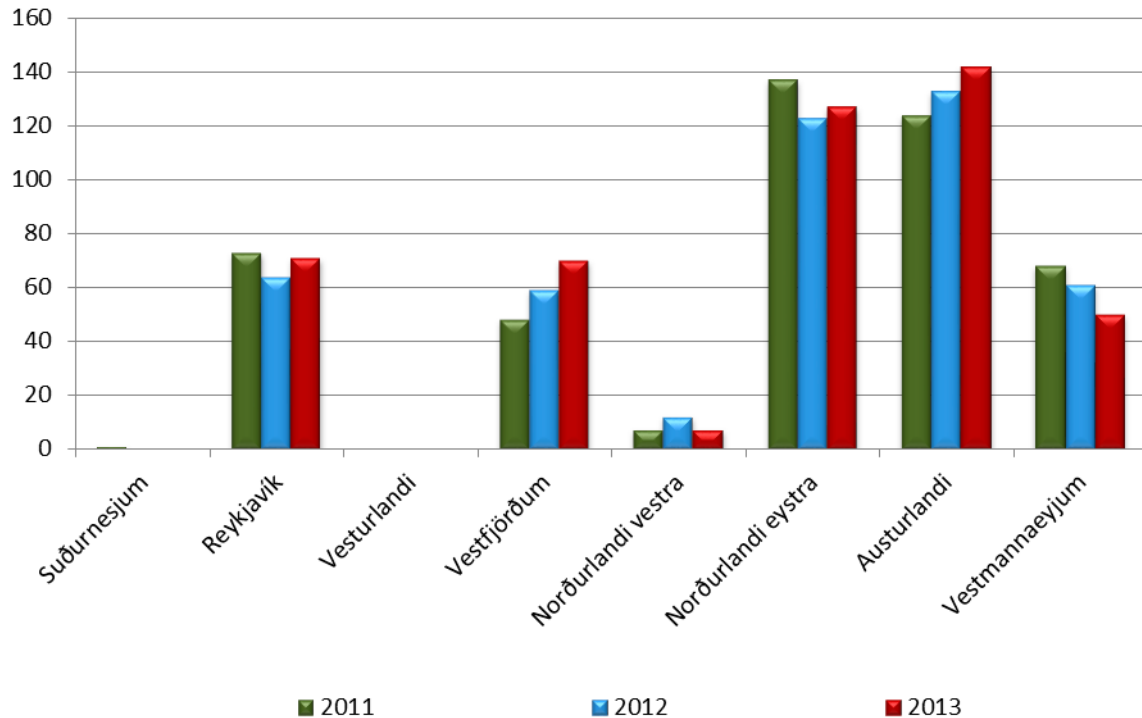
Sjúkraflug

Tafla 1.15 Fjöldi sjúkrafluga árin 2011-2013
Number of ambulance flights 2011-2013

Sjúklingur fluttur frá:	2011			2012			2013			Patient moved from:
	Fjöldi ferða/Number of flights			Fjöldi ferða/Number of flights			Fjöldi ferða/Number of flights			
	Greitt af SÍ	Önnur flug	Samtals	Greitt af SÍ	Önnur flug	Samtals	Greitt af SÍ	Önnur flug	Samtals	
Suðurnesjum	<i>paid by SÍ</i>	<i>Other flights</i>	<i>Total</i>	<i>paid by SÍ</i>	<i>Other flights</i>	<i>Total</i>	<i>paid by SÍ</i>	<i>Other flights</i>	<i>Total</i>	<i>Suðurnes</i>
Keflavík	-	1	1	-	-	0	-	-	0	
Samtals	-	1	1	-	0	0	-	0	0	Total
Reykjavík										<i>Reykjavik</i>
Reykjavík	-	73	73	-	64	64	-	71	71	
Samtals	-	73	73	-	64	64	-	71	71	Total
Vesturlandi										<i>West-Iceland</i>
Rífi	-	-	-	-	-	-	-	-	-	
Búðardal	-	-	-	-	-	-	-	-	-	
Samtals	-	-	-	-	-	-	-	-	-	Total
Vestfjörðum										<i>Westfjords of Iceland</i>
Patreksfirði			-			-				
Bildudal	19	2	21	23	2	25	19	4	23	
Þingeyri			0			0			0	
Ísafirði	20	7	27	26	6	32	34	13	47	
Gjögri			0	2		2			0	
Hólmavík			0			0			0	
Samtals	39	9	48	51	8	59	53	17	70	Total
Norðurlandi vestra										<i>North-west-Iceland</i>
Blönduósi			0	2		2	2		2	
Sauðárkróki	7		7	8	2	10	3	2	5	
Síglufirði			0			0			0	
Samtals	7	0	7	10	2	12	5	2	7	Total
Norðurlandi eystra										<i>North-east-Iceland</i>
Akureyri	39	73	112	29	77	106	34	73	107	
Grímsey	7	1	8	3	-	3	3		3	
Húsavík	5	1	6	7	1	8	7	1	8	
Kópaskeri			-			-			0	
Raufarhöfn			0			-			0	
Reykjahlið		1	1	1	-	1	1	-	1	
Þórshöfn	10		10	4	1	5	7	1	8	
Samtals	61	76	137	44	79	123	52	75	127	Total
Austurlandi										<i>East-Iceland</i>
Vopnafirði	10	1	11	15	-	15	7		7	
Egilsstöðum	42	6	48	50	9	59	60	7	67	
Neskaupstað	35	6	41	23	4	27	26	8	34	
Breiðdalsvík			-			-			-	
Djúpavogi			-			-			-	
Höfn	21	3	24	28	4	32	33	1	34	
Samtals	108	16	124	116	17	133	126	16	142	Total
Vestmannaeyjum										<i>Vestmannaeyjar</i>
Vestmannaeyjum	56	12	68	43	18	61	40	10	50	
Samtals	56	12	68	43	18	61	40	10	50	Total
Alls	271	187	458	264	188	452	276	191	467	Total

2011 voru 4 flug frá VE með þyrilu Landhelgisgæslunnar greidd af SÍ
2012 voru 3 flug frá VE með þyrilu Landhelgisgæslunnar greidd af SÍ

Fjöldi sjúkrafluga frá:
Number of ambulance flights from:



Sjúkraflug með flugvélum

Hverju svæði tilheyrir eitt aðalsjúkrahús sem sjúklingar eru fluttir til nema að annað komi fram í beiðni heilbrigðisstarfsmanns eða ef aðstæður krefjast þess.



Slysatryggingar

Staðtölur

2013

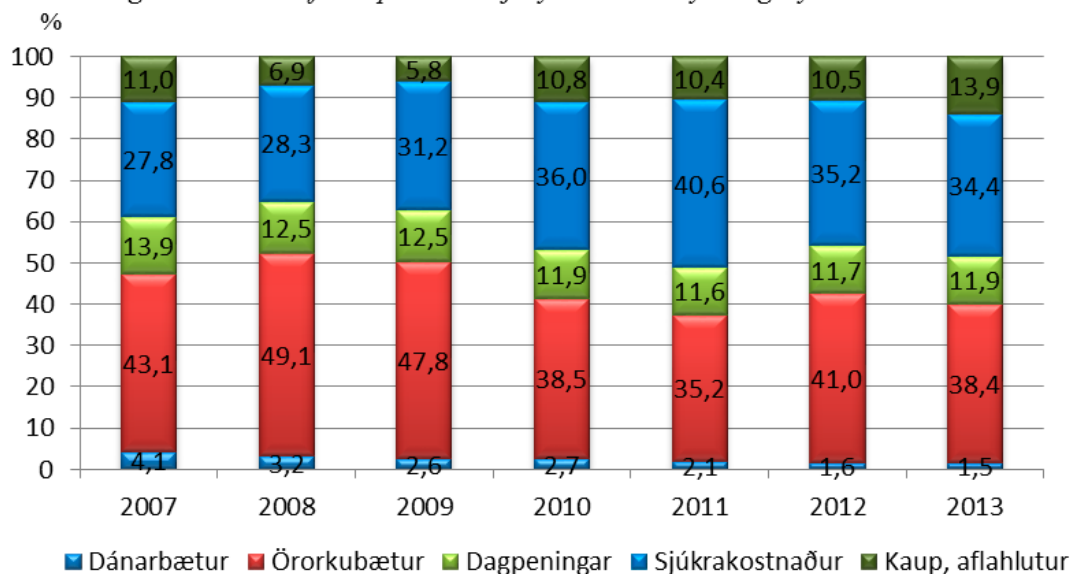
Tafla 2.1 Helstu útgjaldaflokkar eftir greiðsluflokkum 2007-2013, þús. kr.

Expenditure on occupational injury insurance by category 2007-2013, ISK thousand

Útgjöld eftir greiðsluflokkum	2007	2008	2009	2010	2011	2012	2013	Expenditure by category
Dánarbætur	21.169	19.566	16.027	15.268	11.360	10.259	10.818	<i>Survivor benefits</i>
þ.a. dánarbætur, 8 ára greiðslur	11.128	11.493	9.032	7.967	5.729	5.535	6.840	<i>Survivor benefits, payments for 8 years</i>
þ.a. eingreiðsla	933	0		565			0	<i>Survivor benefits, lump sum payment</i>
þ.a. ekknalífeyrir	149	40					0	<i>Survivor widow/widowers benefits</i>
þ.a. barnalífeyrir vegna andláts	8.959	8.034	6.995	6.735	5.631	4.725	3.978	<i>Child pension/ Survivor</i>
Örorkubætur	221.505	296.264	290.982	215.502	192.932	268.484	278.033	<i>Invalidity benefits</i>
þ.a. örorkubætur, eingreiðslur	157.898	223.161	216.757	144.897	116.080	194.605	219.488	<i>Invalidity benefits, lump sum payment</i>
þ.a. örorkulífeyrir	39.345	46.349	46.453	44.465	51.267	48.269	49.381	<i>Invalidity pension</i>
þ.a. barnalífeyrir v/örorku	10.975	11.707	11.451	10.181	9.609	8.883	9.164	<i>Child pension/invalidity</i>
þ.a. aldurstengd örorkuuppþót	13.287	15.048	16.321	15.959	15.975	16.727	0	<i>Age-related invalidity pension supplement</i>
Dagpeningar	71.239	75.358	76.256	66.729	63.664	76.715	85.883	<i>Per diem benefits</i>
Sjúkrakostnaður	142.940	170.473	190.166	201.440	222.485	230.898	248.766	<i>Medical treatment benefits/reimbursements</i>
þ.a. læknishjálp	17.783	20.654	30.164	19.382	18.205	23.456	27.344	<i>Medical cost</i>
þ.a. sjúkrahjálfun	73.581	79.587	94.531	104.429	101.415	113.244	124.940	<i>Physical therapy</i>
þ.a. viðgerðir á tönnum	8.276	6.741	6.193	6.003	8.063	6.721	6.257	<i>Dental care</i>
þ.a. gervilimir og svipuð hjálpartæki	34.490	41.091	43.377	48.909	53.428	75.224	69.964	<i>Orthoses and other technical aids</i>
þ.a. réttindi vegna milliríkjasamninga				14.963	29.368	0	3.556	<i>Health insurance based on mutual international agreements</i>
þ.a. annað	8.811	22.400	15.900	7.756	12.006	12.254	16.705	<i>Other</i>
Kaup, aflahlutur	56.593	41.602	35.331	60.712	56.922	68.847	100.380	<i>Catch shares of fishermen</i>
Samtals	513.446	603.262	608.762	559.652	547.363	655.204	723.880	<i>Total</i>

Hlutfallsleg skipting helstu útgjaldaflokkanna slysatrygginga

Percentage breakdown of occupational injury insurance by category



Tafla 2.2 Helstu útgjaldaflokkar eftir tryggingaflokkum 2007-2013, þús. kr.
Expenditure on occupational injury insurance by type of occupation 2007-2013, ISK thousand

Útgjöld/bætur alls	2007	2008	2009	2010	2011	2012	2013	Expenditure/benefits
Atvinnurekendur	22.949	23.083	26.567	17.624	13.338	20.132	14.673	Employers
Stjórnendur ökutækja	20.453	23.932	24.653	25.153	28.188	20.639	14.169	Motor vehicles drivers
Íþróttamenn	9.231	6.470	7.662	6.562	9.111	7.613	8.152	Athletes
Íþróttamenn í vinnu	1.795	1.779	2.619	2.590	4.199	2.945	456	Athletes in the labour force
Launþegar í landi	279.818	354.708	371.183	345.858	323.902	399.185	419.150	Landbased employee
Sjómenn	146.466	141.928	128.828	134.415	130.307	160.650	210.036	Seamen
Launþegar	89.771	100.326	93.497	73.702	73.385	91.803	109.656	Employee
Útgerðarmenn, sjálfir skipverjar	102	0						Ship-owner/member of crew
Launþegar, sjómenn skv. I.144/1995	56.593	41.602	35.331	60.712	56.922	68.847	100.380	Wage workers, seamen in accord., with I. 144/1995
Heimilistrygging	12.663	13.672	13.083	12.304	11.205	16.294	22.693	Homework insurance
Bændur, makar þeirra og börn	10.847	10.313	17.677	10.013	10.995	13.117	10.350	Farmers, spouse and children
Slys erlendis	122	93	5.178	315	366	260	170	Accidents abroad
Sjúklingatrygging ¹⁾	5.947	7.763	4.172	6.291	4.827	10.630	13.762	Patient insurance
Ósjúkratryggðir á Íslandi		11.583	1.157	-4.868	0	0	0	Not insured by the state
Aðrar starfsstéttir	3.153	7.939	5.983	3.396	10.925	3.739	10.268	Other occupational insurance
Samtals	513.446	603.262	608.762	559.652	547.363	655.204	723.880	Total

Skýring: Sjúklingatrygging skv. eldri löggjöf.

Note: Patient Insurance according to previous legislation.

Tafla 2.3 Fjöldi þeirra sem metnir hafa verið 10-49% öryrkjar í kjölfar slyss 2005-2013
Number of beneficiaries with a 10-49% disability assessment due to an accident 2005-2013

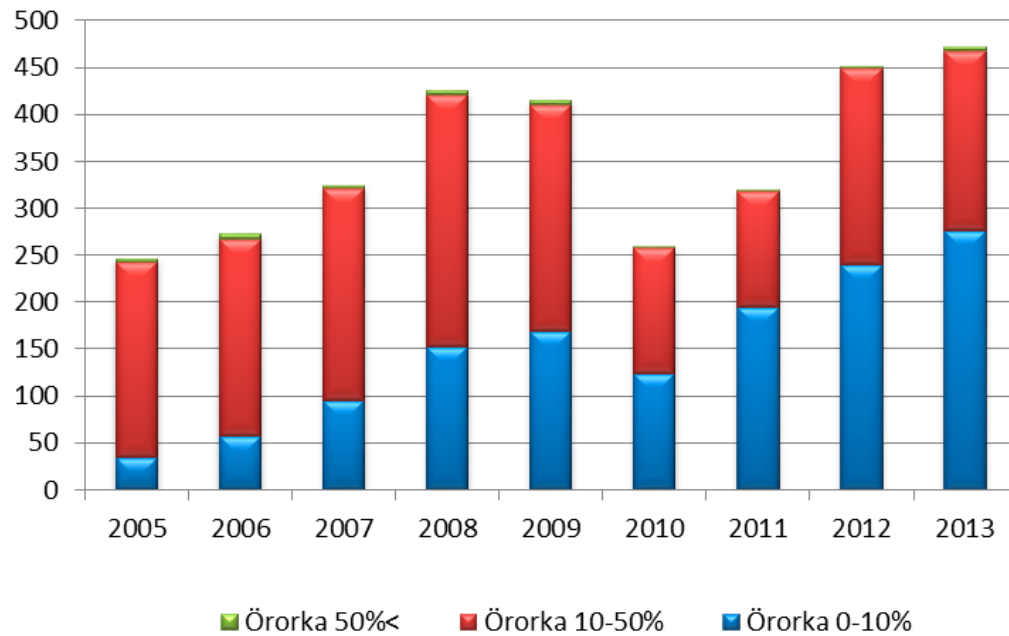
Tryggingaflokkar	2005	2006	2007	2008	2009	2010	2011	2012	2013	Insurance category
Sjálfstæðir atvinnurek.	11	8	7	12	14	5	4	10	5	Self-employed
Stjórnendur ökutækja	1	-	-	1	1	1				Motor vehicle drivers
Íþróttamenn	5	5	4	4	3	3	4	3	5	Athletes
Launþegar í landi	151	162	191	240	212	131	135	190	189	Labour force other than seamen and farmers
Sjómenn	39	59	41	62	44	16	16	43	30	Seamen
Bændur	4	4	2	2	6	1	2	2	1	Farmers
Tryggðir við heimilisstörf	6	9	4	3	7	1	4	5	9	Home workers
Sjúklingatrygging fyrir 1/1 2001	7	6	1	1		3	2	1	2	Patients
Aðrir	2	0	1	2	5	1	5	1	4	Others
Samtals	226	253	251	327	292	162	172	255	245	Total

Skýring: Þeir einir fá eingreiðslu sem metnir eru til 10-49% örorku í kjölfar bótaskylds slyss.

Note: Individuals with a 10-49% disability assessment receive a lump sum payment.

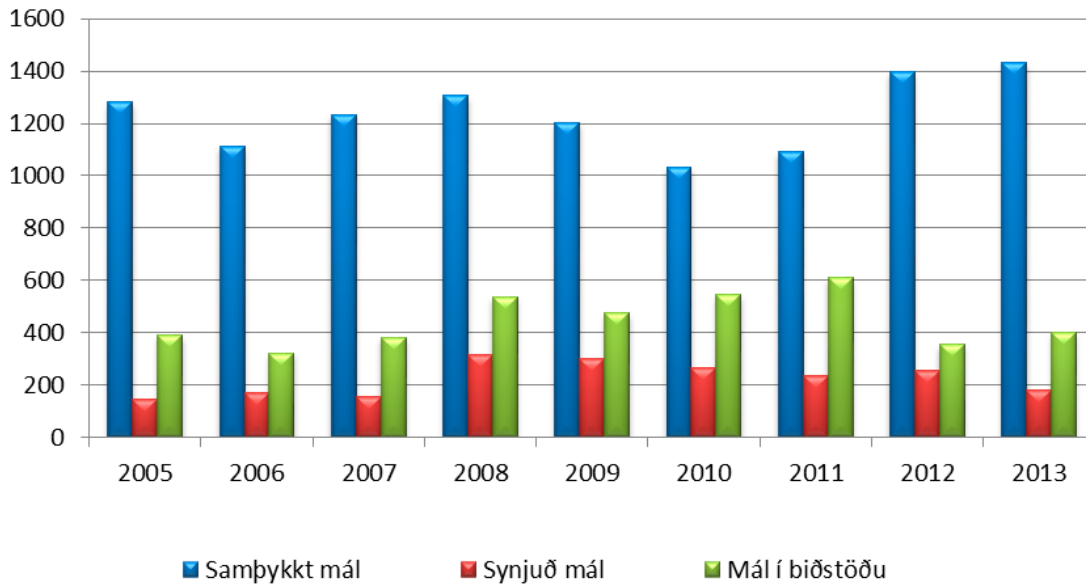
Örorkustig samþykktra slysa 2005-2013

Fjöldi mála



Niðurstaða tilkynntra slysa 2005-2013

Fjöldi mála



Tafla 2.4 Greiðslur flokkaðar eftir tegund greiðslu 2008-2013, kr.
Recipients and type of payments 2008-2013, ISK

Dagpeningar	1. jan. 2008	1. feb. 2008	2009	2010	2011	2012	2013	Per diem payments
Einhleypir	1.220	1.270	1.392	1.392	1.505	1.558	1.619	Single person
Fyrir hvert barn á framfæri	270	285	312	312	337	349	363	For each supported child
Greiðslur vegna dauðsfalla								Death benefits / payments
Ekkja eða ekkill, greiðsla á mánuði í 8 ár	28.300	29.500	32.332	32.332	34.951	36.174	37.585	Payments to widow/widower per month for 8 years
Barnalífeyrir, greiðsla á mánuði með hverju barni á framfæri til 18 ára aldurs	19.000	19.760	21.657	21.657	23.411	24.230	25.175	Child pension, payments per month until 18 years of age
Barn 16 ára og eldra á framfæri vegna örorku								Child pension to supporter / caretaker who has a disability assessment, age 16 and older
Lágmarksgreiðsla	354.000	403.547	403.547	403.547	436.234	451.502	469.111	Minimum payments
Hámarksgreiðsla	1.062.300	1.105.000	1.211.080	1.211.080	1.309.177	1.354.998	1.407.843	Maximum payments
Lágmarksgreiðsla ef önnur greiðsla kemur ekki til	495.800	515.700	565.207	565.207	610.989	632.374	657.037	Minimum payment if the caretaker receives no other payments

Tafla 2.5 Tilkynnt slys, flokkuð niður á tegund tryggingar 1997-2013
Accidents reported to the State Social Security Institute and Health Insurance 1996-2013

Ár	Slys / Accidents							Dauðaslys / Fatal accidents		
	Samtals	Sjómenn	Íþrótta-slys	Íþr.menn í vinnu ¹⁾	Sjúklinga-trygging fyrir 1/1 2001	Slysatr. v/ heimilisstörf ²⁾	Vinnu-slys	Samtals	Sjómenn	Aðrir
Year	Total	Seamen	Athletes accidents	Athletes accidents ¹⁾	Medical treatment accidents before 1/1 2001	Homework accidents ²⁾	Work related accidents	Total	Seamen	Other
1997	3.044	460	1.113		33	221	1.217	10	5	5
1998	3.031	378	1.200		67	210	1.176	7	3	4
1999	2.991	381	1.145		55	188	1.222	5	1	4
2000	3.005	361	1.235		42	172	1.195	5	1	4
2001	3.108	344	1.434		51	160	1.119	7	2	5
2002	2.401	413	495	62	27	189	1.215	11	5	6
2003	2.037	382	114	132	21	172	1.216	5	1	4
2004	1.799	309	54	49	25	179	1.183	1	1	0
2005	1.782	366	55	11	11	163	1.176	3	1	2
2006	1.583	268	44	9	9	140	1.113	6	2	4
2007	1.772	425	41	8	5	128	1.165	4	2	2
2008	2.160	291	53	12	12	173	1.619	5		5
2009	1.981	239	50	24	8	127	1.533	3	1	2
2010	1.842	279	52	22	2	140	1.347	4	1	3
2011	1.934	252	72	12	2	128	1.468	1	1	0
2012	2.004	249	51	10	4	158	1.532	3	1	2
2013	2.015	230	55	1	0	142	1.587	3	0	3

Skýringar:

1) Íþróttaamenn í vinnu frá 1/4 2002

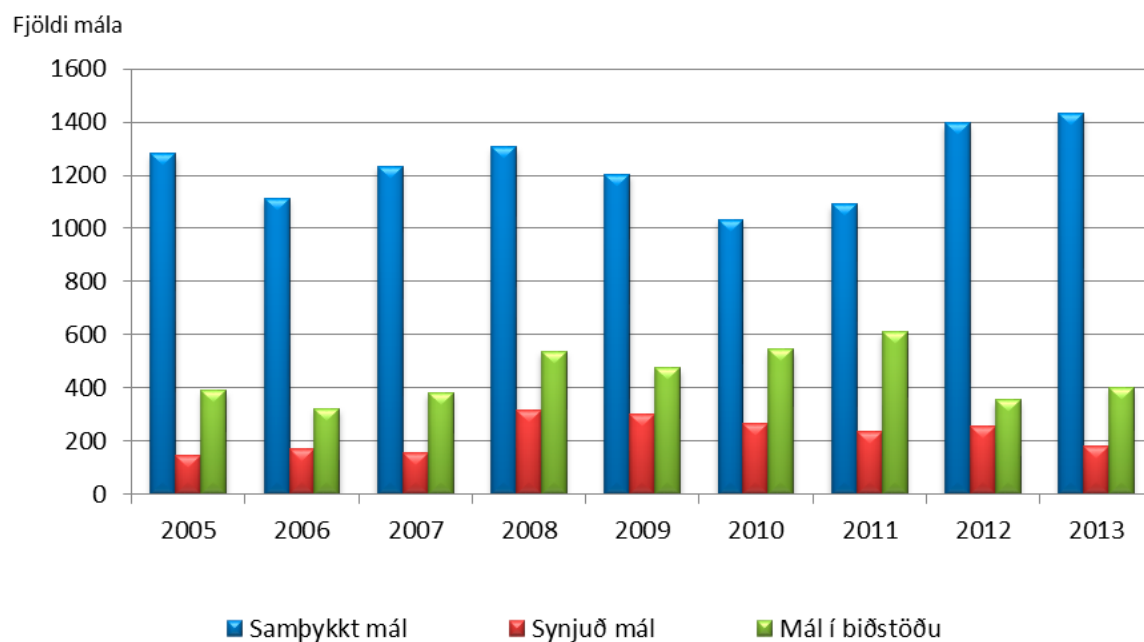
2) Slys við heimilisstörf eru talin með vinnuslysum áður en farið er að tilgreina þau sérstaklega.

Notes:

1) From 1. April 2002, professional athletes.

2) Home accidents are included in work-related accidents prior to 1986.

Niðurstaða tilkynntra slysa 2005-2013



Sjúklingatrygging

Staðtölur

2013

Tafla 3.1 Sjúklingatrygging, fjöldi mála 2005-2013
Patient insurance, number of applications 2005-2013

	2005	2006	2007	2008	2009	2010	2011	2012	2013	
Fjöldi tilkynntra mála	83	80	87	112	136	126	114	119	132	<i>Number of applications</i>
Samtals afgreidd mál	67	68	82	104	143	131	84	110	101	<i>Decisions, total</i>
Mál samþykkt	39	18	39	38	59	31	19	19	47	<i>Approved</i>
Málum synjað eða vísað á váttryggingafélag	28	50	43	66	84	100	65	91	54	<i>Denied / refers to an insurance company</i>

Skýring:

2012: Á árinu 2012 var tölfraeðiúrvinnsla breytt á þann hátt að til ákvarðana teljast þau mál sem lokið er á árinu. Áður miðaðist dagsetningin við ákvörðun um bótaskyldu, þrátt fyrir að bótauppgjöri í samþykktarmálum væri enn ólokið.

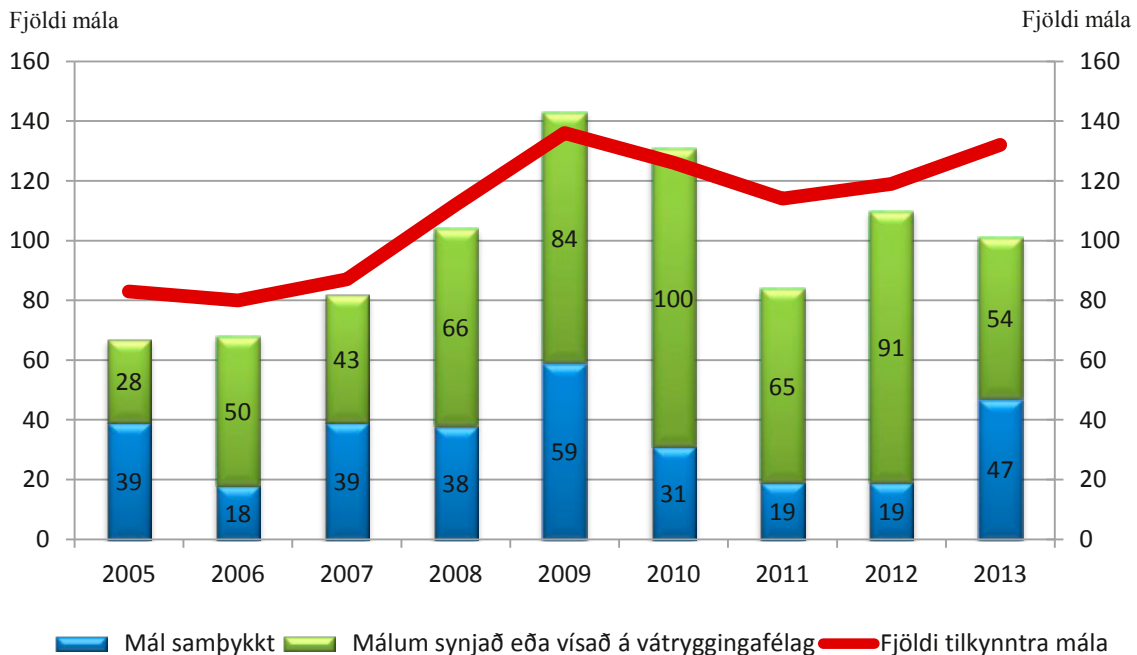
Lög um sjúklingatryggingu tóku gildi þann 1. janúar 2001. Markmið laganna er að auka bótarétt sjúklinga sem biða heilsutjón vegna áfalla í tengslum við lækni meðferð og jafnframt gera þeim auðveldara fyrir að ná rétti sínum.

Note:

2012: The processing of statistics was slightly altered in 2012. As of 2012, decisions are only considered to be finalised when a case has been closed whereas before, decisions were considered as finalised when liability had been decided on regardless of whether or not the case had been closed.

The Icelandic law on patient insurance came to effect the 1. January 2001. The goal of the law is to increase the right of patients to get compensation for loss that is the result of medical treatment and make it easier for patients to obtain their rights.

Sjúklingatrygging
Fjöldi tilkynntra og afgreiddra mála 2005-2013



08-202

Sjúkratryggingar Íslands

Ársreikningur

2013

Skýrsla stjórnenda og staðfesting ársreiknings

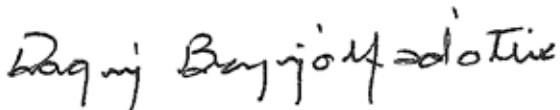
Sjúkratryggingar Íslands (SÍ) starfa samkvæmt lögum nr. 112/2008 um sjúkratryggingar sem tóku gildi þann 1. október 2008. Stofnunin heyrir undir velferðarráðherra og annast framkvæmd sjúkratrygginga og semur um og greiðir fyrir heilbrigðisþjónustu sem veitt er samkvæmt lögum og samningum. Jafnframt hefur stofnunin eftirlit með gæðum og árangri starfsemi þeirra sem veita heilbrigðisþjónustu samkvæmt samningum.

Á árinu 2013 varð 7,5 m.kr. halli af rekstri Sjúkratrygginga Íslands. Samkvæmt efnahagsreikningi námu eignir stofnunarinnar 328,6 m.kr., skuldir 311,4 m.kr. og eigið fé nam 17,2 m.kr. í árslok 2013.

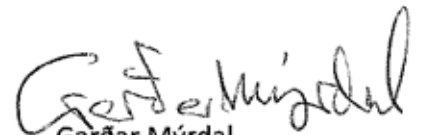
Ástæða er einnig til að vekja athygli á því að enn er ekki búið að ljúka formlegum skiptum milli SÍ og TR á eignum, réttindum og skyldum í samræmi við ákvæði til bráðabirgða III í lögum um sjúkratryggingar nr. 112/2008.

Stjórn, forstjóri og aðalbókari staðfesta ársreikning Sjúkratrygginga Íslands fyrir árið 2013 með undirritun sinni.

Reykjavík, 4. júlí 2014



Dagný Brynjólfsson,
formaður.



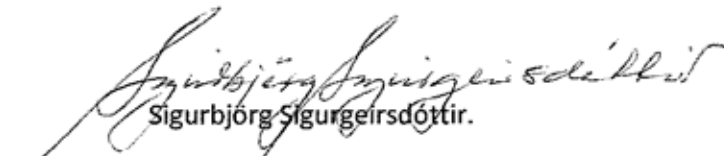
Garðar Mýrdal,
varaformaður.



Jóhannes Pálmason.



Kristinn H. Gunnarsson.



Sigurbjörg Sigurgeirsdóttir.



Steingrímur Ari Arason,
forstjóri.



Elísabet H. Guðmundsdóttir,
aðalbókari.

Áritun endurskoðenda

Til stjórnar og ráðuneytis

Við höfum endurskoðað meðfylgjandi ársreikning Sjúkratrygginga Íslands fyrir árið 2013. Ársreikningurinn hefur að geyma skýrslu stjórnar, rekstrarreikning, efnahagsreikning, yfirlit um sjóðstreymi, upplýsingar um mikilvægar reikningskilaaðferðir og aðrar skýringar.

Ábyrgð stjórnenda á ársreikningnum

Stjórnendur eru ábyrgir fyrir gerð og framsetningu ársreikningsins í samræmi við lög um ársreikninga. Samkvæmt því ber þeim að skipuleggja, innleiða og viðhalda innra eftirliti sem varðar gerð og framsetningu ársreiknings þannig að hann sé í meginatriðum án verulegra annmarka. Ábyrgð stjórnenda nær einnig til þess að beitt sé viðeigandi reikningskilaaðferðum og mati miðað við aðstæður.

Ábyrgð endurskoðenda

Ábyrgð okkar felst í því álit sem við látum í ljós á ársreikningnum á grundvelli endurskoðunarinnar. Endurskoðað var í samræmi við ákvæði laga um Ríkisendurskoðun. Samkvæmt því ber okkur að fara eftir settum siðareglum og skipuleggja og haga endurskoðuninni þannig að nægjanleg víska fái um að ársreikningurinn sé án verulegra annmarka.

Endurskoðunin felur í sér aðgerðir til að staðfesta fjárhæðir og aðrar upplýsingar í ársreikningnum. Val endurskoðunaraðgerða byggir á faglegu mati endurskoðandans, meðal annars á þeirri áhættu að verulegir annmarkar séu á ársreikningnum. Endurskoðunin felur einnig í sér mat á þeim reikningskila- og matsaðferðum sem stjórnendur nota við gerð ársreikningsins sem og mat á framsetningu hans í heild.

Við teljum að við endurskoðunina hafi verið aflað nægjanlegra og viðeigandi gagna til að byggja álit okkar á.

Álit

Það er álit okkar að ársreikningurinn gefi glögga mynd af afkomu Sjúkratrygginga Íslands á árinu 2013, efnahag þeirra 31. desember 2013 og breytingu á handbæru fé á árinu 2013, í samræmi við lög um ársreikninga.

Ríkisendurskoðun, 4. júlí 2014.



Sveinn Arason,
ríkisendurskoðandi.

Rekstrarreikningur árið 2013

	Skýr	2013	2012
Tekjur			
Tekjur af samrekstri	1	561.357.338	530.372.463
Sérstök tekjufærsla	2	129.300.000	133.295.000
Aðrar tekjur	3	18.589.577	25.259.342
		<u>709.246.915</u>	<u>688.926.805</u>
Gjöld			
Laun og launatengd gjöld	4	655.320.138	640.453.599
Skrifstofu- og stjórnunarkostnaður	5	91.999.134	81.895.726
Funda- og ferðakostnaður	6	6.499.371	8.178.854
Aðkeypt sérfræðipjónusta	7	233.200.470	222.198.651
Rekstur tækja og áhalda	8	44.636.675	52.095.669
Annar rekstrarkostnaður	9	65.562.559	51.819.440
Húsnæðiskostnaður	10	111.575.967	91.268.375
		<u>1.208.794.314</u>	<u>1.147.910.314</u>
Eignakaup	11	16.170.044	11.540.372
		<u>1.224.964.358</u>	<u>1.159.450.686</u>
(Tekjuhalli) tekjuafgangur fyrir ríkisframlag		(515.717.443)	(470.523.881)
Ríkisframlag		<u>508.200.000</u>	<u>488.200.000</u>
Tekjuafgangur (tekjuhalli) ársins		<u>(7.517.443)</u>	<u>17.676.119</u>

Efnahagsreikningur 31. desember 2013

Eignir	Skýr.	2013	2012
Veltufjármunir			
Ríkissjóður	12	17.967.540	0
Viðskiptakröfur		101.378.515	100.399.601
Handbært fé		209.213.857	639.457.015
		<u>328.559.912</u>	<u>739.856.616</u>
Eignir alls		<u>328.559.912</u>	<u>739.856.616</u>
 Eigið fé og skuldir			
Eigið fé			
<i>Höfuðstóll:</i>			
Höfuðstóll í ársbyrjun		24.722.870	7.046.751
Tekjuafgangur (tekjuhalli) ársins		(7.517.443)	17.676.119
Höfuðstóll	13	<u>17.205.427</u>	<u>24.722.870</u>
Eigið fé		<u>17.205.427</u>	<u>24.722.870</u>
 Skuldir			
Skammtímaskuldir			
Ríkissjóður	12	0	554.478.426
Viðskiptaskuldir		311.354.485	160.655.320
Skuldir		<u>311.354.485</u>	<u>715.133.746</u>
Eigið fé og skuldir alls		<u>328.559.912</u>	<u>739.856.616</u>

Sjóðstreymi árið 2013

	Skýr.	2013	2012
Rekstrarhreyfingar			
<i>Veltufé frá rekstri:</i>			
Tekjuafgangur (tekjuhalli) ársins.....	(7.517.443)	<u>17.676.119</u>	
Veltufé frá rekstri	(7.517.443)	<u>17.676.119</u>	
<i>Breytingar á rekstartengdum eignum og skuldum:</i>			
Skammtímakröfur lækkun/(hækkun).....	(978.914)	(13.740.617)	
Viðskiptaskuldir (lækkun)/hækkun.....	<u>150.699.165</u>	<u>27.881.744</u>	
	<u>149.720.251</u>	<u>14.141.127</u>	
Handbært fé frá rekstri	142.202.808	31.817.246	
Fjármögnunarhreyfingar			
<i>Breyting á stöðu við ríkissjóð</i>			
Framlag ríkissjóðs.....	(508.200.000)	(488.200.000)	
Greitt úr ríkissjóði.....	<u>(64.245.966)</u>	<u>642.751.635</u>	
Fjármögnunarhreyfingar	<u>(572.445.966)</u>	<u>154.551.635</u>	
Hækkun (lækkun) á handbæru fé.....	(430.243.158)	186.368.881	
Handbært fé í ársbyrjun.....	<u>639.457.015</u>	<u>453.088.134</u>	
Handbært fé í lok ársins	<u>209.213.857</u>	<u>639.457.015</u>	

Skýringar

Reikningsskilaaðferðir

Grundvöllur reikningsskila

Ársreikningur Sjúkratrygginga Íslands er gerður í samræmi við lög um fjárreiður ríkisins, nr. 88/1997, lög um ársreikninga, nr. 3/2006 og reglugerð um framsetningu og innihald ársreikninga og samstæðureikninga, nr. 696/1996.

Samkvæmt fjárreiðulögunum eiga A-hluta ríkisstofnanir ekki að eignfæra varanlega rekstrarfjármuni heldur skulu þeir gjaldfærðir á kaupári. Stofnanirnar eiga almennt ekki að taka lán til langs tíma og mega ekki gangast undir skuldbindingar til lengri tíma nema með heimild í fjárlögum.

Skattar

Sjúkratryggingar Íslands eru undanþegnar álagningu tekjuskatta.

Skráning tekna

Tekjur stofnunarinnar eru bókaðar í þeim mánuði sem reikningar eru gefnir út.

Skráning gjalda

Gjöld eru almennt bókuð þegar reikningar berast stofnuninni. Í lok ársins eru áfallin gjöld er tilheyra viðkomandi rekstrarári færð í rekstrarreikning og sem ógreidd gjöld í árslok.

Skammtímakröfur

Skammtímakröfur eru færðar á nafnverði að teknu tilliti til áfallinna vaxta.

Handbært fé

Handbært fé er innstæða á bankareikningum.

Lífeyrisskuldbinding

Lífeyrisskuldbinding vegna núverandi og fyrrverandi starfsmanna stofnunarinnar er áhvílandi. Í samræmi við reikningsskilareglu A-hluta ríkissjóðs er lífeyrisskuldbinding ekki færð í ársreikning einstakra A-hluta ríkisstofnana heldur er hún færð í einu lagi hjá ríkissjóði.

Skammtímaskuldir

Skammtímaskuldir eru færðar á nafnverði að teknu tilliti til áfallinna vaxta.

Skýringar

Bókhald og fjárvarsla

Sjúkratryggingar Íslands annast bókhalds- og greiðsluþjónustu fyrir stofnunina. Fjárýsla ríkisins afgreiðir laun til starfsmanna.

Fjárheimildir og rekstur

Fjárveitingar á fjárlögum til Sjúkratrygginga Íslands voru 478,5 m.kr. Viðbótarfjárveiting að fjárhæð 20 m.kr. er vegna kostnaðar við nýtt greiðsluþáttökukerfi lyfja. Millifærslur af öðrum fjárlagaliðum voru 9,7 m.kr., sem er vegna kostnaðar við framkvæmd greiðsludreifingar lyfjakaupa, þannig að í heild námu fjárheimildir ársins 2013 því 508,2 m.kr.

Rekstrargjöld, að frádrögnum sértekjum, námu samtals 515,7 m.kr. og urðu því 7,5 m.kr. umfram fjárheimildir ársins. Sundurliðun er sem hér greinir:

Í þús. kr.	Fjárlög	Fjárheimild	Reikningur	Frávik
Sértekjur	(648.200)	(648.200)	(709.247)	61.047
Laun og launatengd gjöld	622.300	622.300	655.320	(33.020)
Önnur rekstrargjöld	504.400	514.100	553.474	(39.374)
	478.500	488.200	499.547	(11.347)
Eignakaup	0	0	16.170	(16.170)
Tilfærslur	0	20.000	0	20.000
	478.500	508.200	515.717	(7.517)

Rekstrarreikningur, sundurliðaður eftir viðfangsefnum í þús.kr. er með eftirgreindum hætti:

	2013	2012
Sértekjur	(709.247)	(688.927)
101 Almennur rekstur	1.224.964	1.159.451
	515.717	470.524

Sundurliðanir

1. Tekjur af samrekstri

Tekjur af samrekstri námu 561,4 m.kr. árið 2013 og hækkuðu um 31,0 m.kr. frá fyrra ári. Sjúkratryggingar Íslands höfðu tekjur af þjónustu og umsýslu fyrir slysatryggingar, 85,0 m.kr. og hjálpartækjamiðstöð (HTM), 431,5 m.kr. Kostnaðarþátttaka HTM í rekstri Sí nam 44,8 m.kr. en var 33,4 m.kr. árið áður.

Skýringar

2. Sérstök tekjufærsla

Á árinu 2013 er eins og á árinu 2012 færð sérstök tekjufærsla vegna viðskipta SÍ og TR. Að þessu sinni er tekjufærslan 129,3 m.kr. Það liggur fyrir að TR afhendir SÍ þjónustu á undirverði vegna þess að millifærsla fjárheimilda frá TR til SÍ átti sér ekki að fullu stað við uppskiptingu stofnananna. Tilgangur tekjufærslu er því að sýna sem réttastan kostnað af viðskiptum þessara aðila og gera mögulega gjaldfærslu viðskipta SÍ og TR á kostnaðarverði. Ekki hefur tekist að lenda uppskiptingu milli stofnananna og því forsendur viðskipta SÍ og TR um margt óljósar.

3. Aðrar tekjur

Aðrar tekjur námu 18,6 m.kr. á árinu, en voru 25,3 m.kr. árið áður. Aðrar tekjur lækka þar sem 15,0 m.kr. framlag 2012 frá Velferðarráðuneyti til uppbyggingar á nýju greiðslubátttökukerfi var einskiptis framlag. Fjármunatekjur hækka um 2,8 m.kr. frá fyrra ári, þar sem fjármunir voru færðir af bankareikningi yfir á annan sem bar hærri vaxtakjör.

	2013	2012
Endurgreiddur ferðakostnaður	4.586.745	5.162.423
Aðrar tekjur	8.947.498	17.821.091
Fjármunatekjur	5.055.334	2.275.828
	<u>18.589.577</u>	<u>25.259.342</u>

4. Laun og launatengd gjöld

Laun og launatengd gjöld námu 655,3 m.kr. á árinu 2013 og hækkuðu um 14,9 m.kr. eða 2,3% frá fyrra ári. Starfsmenn Sjúkratrygginga Íslands voru 104 í árslok 2013, en 110 í árslok árið áður. Ársverk voru 98,4 en voru 102,22 árið 2012. Breyting launaliðarins skýrist annars vegar af samningsbundnum hækkunum og stofnanasamningum og fækkun ársverka milli ára. Áfallið orlof er hvorki reiknað né fært upp í ársreikninginn.

Dagvinna	490.915.107	482.870.673
Yfirvinna	21.537.795	21.754.460
Vaktaálag	65.108	31.161
Aukagreiðslur	10.797.536	8.473.083
Launatengd gjöld	125.042.398	121.801.202
Starfstengdur kostnaður	6.962.194	5.523.020
	<u>655.320.138</u>	<u>640.453.599</u>

Skýringar

5. Skrifstofu- og stjórnunarkostnaður

Undir þennan lið fellur kostnaður sem tengdur er skrifstofuhaldi Sjúkratrygginga Íslands, sem var 92,0 m.kr. árið 2013 og hækkaði um 10,1 m.kr. eða 12,3% frá fyrra ári. Afnotagjöld hækkuðu um 5,5 m.kr. milli ára. Skýrist það alfarið af kaupum á hugbúnaðarleyfum. Auglýsingar og kynningar hækkuðu um 3,8 m.kr. frá fyrra ári. Þar af voru 1,8 m.kr. vegna kynningar á nýju greiðslubátttökukerfi sem tók gildi í maí 2013, 0,9 m.kr. vegna auglýsingar á breyttum opnunartíma og vegna nýs þjónustuværs. Að auki var auglýst í prentmiðlum eftir lykilstarfsmönnum fyrir 0,7 m.kr. Símagjöld hækkuðu um 0,9 m.kr. frá fyrra ári sem skýrist að mestu af hækkun gagnaflutnings eða um 0,5 m.kr.

	2013	2012
Tímarit, blöð og bækur	248.295	145.750
Auglýsingar og kynningar	4.814.160	975.925
Símagjöld	3.697.819	2.792.641
Burðargjöld	21.082.742	20.531.506
Útgáfustarfsemi	3.278.109	3.970.361
Afnotagjöld	9.396.393	3.919.669
Skrifstofuvörur	3.256.379	4.131.504
Gjafir	17.237	12.727
Þjónustukaup af TR	46.208.000	45.415.643
	<u>91.999.134</u>	<u>81.895.726</u>

6. Funda- og ferðakostnaður

Ferða- og dvalarkostnaður var 6,5 m.kr. á árinu og lækkaði um 1,7 m.kr. eða 20,5% frá fyrra ári. Stærsti liðurinn er ferða- og dvalarkostnaður erlendis en um er að ræða 14 ferðir vegna samstarfs við systurstofnanir erlendis og kynningarferðir. Hluti af þessum kostnaði fæst endurgreiddur úr sjóðum norræns samstarfs. Kostnaður vegna aksturs var 2,7 m.kr. og hækkaði um 0,4 m.kr. eða um 18,3% í samanburði við fyrra ár.

Ferða- og dvalarkostnaður innanlands	555.040	449.401
Ferða- og dvalarkostnaður erlendis	2.327.382	4.102.029
Funda- og ráðstefnugjöld	428.856	818.785
Námskeiðsgjöld	52.000	343.612
Félagsgjöld	143.995	34.507
Risna	334.374	183.952
Akstur	2.657.724	2.246.568
	<u>6.499.371</u>	<u>8.178.854</u>

Skýringar

7. Aðkeypt þjónusta

Aðkeypt þjónusta nam 233,2 m.kr. árið 2013 og hækkaði um 11,0 m.kr. milli ára eða 5,0%. Kostnaður vegna tölvu- og kerfisfræðiþjónustu hækkaði um 18,8 m.kr. eða 20,0% frá fyrra ári. Skýringin er aukin útgjöld vegna lyfjagreiðslukerfis og vinnu við rafvæðingu tannlæknareikninga. Sérfræðiþjónusta hækkaði um 1,7 m.kr. frá fyrra ári. Þetta skýrist aðallega af því að kostnaður hækkaði vegna aðkeyptrar þjónustu verktakalækna í slysatryggingum og aðþjóðadeild um 9,1 m.kr. sem skýrist af því að SÍ var án tryggingalæknis 9 mánuði ársins. Á móti var dregið úr kaupum á aðkeyptri þjónustu sérfræðinga eða um 8,3 m.kr. Önnur þjónustukaup hækkuðu um 1,0 m.kr. Aðkeypt vinna af TR lækkaði um 7,3 m.kr. og stafar það af heilsársáhrifum af yfirteknum stöðugildum frá TR til SÍ á árinu 2012.

	2013	2012
Sérfræðiþjónusta	35.699.081	34.036.224
Tölvu- og kerfisfræðiþjónusta	112.429.445	93.668.610
Aðkeypt vinna	83.092.000	90.379.360
Önnur sérfræðiþjónusta	49.882	2.262.977
Rekstrarsamningar	1.930.062	1.851.480
	<u>233.200.470</u>	<u>222.198.651</u>

8. Rekstur tækja og áhalda

Kostnaður við rekstur tækja og áhalda var 44,6 m.kr. árið 2013 og lækkaði um 7,5 m.kr. frá fyrra ári. Endurnýting og viðgerðarþjónusta hjálpartækja nam 40,5 m.kr. og lækkaði kostnaðurinn um 7,3 m.kr. frá fyrra ári. Ástæður lækkunar á þessum lið eru vegna minni endurnýtingu hjálpartækja, meiri endurnýtingu á varahlutum í hjálpartæki og hagstæðari innkaupum á varahlutum.

Smátæki og áhöld	1.129.967	1.256.204
Viðgerðir og viðhald	4.323.227	1.676.771
Varahlutir og viðhaldsvörur	39.183.481	47.820.112
Rekstrarleiga tækja og búnaðar	0	1.342.582
	<u>44.636.675</u>	<u>52.095.669</u>

Skýringar

9. Annar rekstrarkostnaður

Annar rekstrarkostnaður nam 65,6 m.kr. á árinu 2013 sem er 13,7 m.kr. hækkun frá fyrra ári. Breytingin skýrist að mestu af 11,4 m.kr. aukningu í sameiginlegri þjónustu vegna lægri afsláttar í kostnaðarþátttöku HTM. Gagnaeyðing hækkaði um 3,5 m.kr. frá fyrra ári sem tengist breytingum á geymsluhúsnæði á árinu.

	2013	2012
Máltíðir og matvæli	11.618.784	11.962.222
Sameiginleg þjónusta	44.837.107	33.445.390
Rekstrarvörur	1.927.752	2.464.055
Hreinsun og gagnaeyðing	4.240.582	1.114.581
Bifreiðakostnaður	1.014.068	1.674.650
Fjármunatekjur	1.081.620	533.385
Ýmis annar kostnaður	842.646	625.157
	<u>65.562.559</u>	<u>51.819.440</u>

10. Húsnæðiskostnaður

Húsnæðiskostnaður hækkaði um 20,3 m.kr. frá fyrra ári. Stofnunin er með á leigu húsnæði á fjórðu hæð að Laugavegi 116 og 118 og HTM er með aðsetur í húsnæði að Vínlandsleið 16. Á árinu 2013 flutti Alþjóðadeild af Laugavegi á þriðju hæð á Vínlandsleið 16. Að auki var tekið á leigu geymsluhúsnæði sem áður var á vegum TR. Leigugjöld hækkuðu um 11,7 m.kr. þar af eru 5,6 m.kr. vegna nýs húsnæðis. Annar kostnaður skýrist að mestu af vísitöluhækkun húsnæðiskostnaðar. Kostnaður við viðhald fasteigna hækkaði um 8,4 m.kr. frá fyrra ári. Stærsti hlutinn af þeirri aukningu skýrist af breytingum á húsnæði vegna opunar þjónustuværs Sí í ársbyrjun 2014.

Leigugjöld	79.886.833	68.177.111
Orka	4.957.988	4.212.286
Viðhald fasteigna	15.577.344	7.173.440
Þrif og sorphirða	8.389.565	8.432.212
Sameiginlegur húsnæðiskostnaður	632.619	427.000
Annar húsnæðiskostnaður	2.131.618	2.846.326
	<u>111.575.967</u>	<u>91.268.375</u>

Skýringar

11. Eignakaup

Eignakaup námu 16,2 m.kr. á árinu og hækkuðu um 4,6 m.kr. frá árinu 2012. Liðurinn húsgögn hækkaði um 2,4 m.kr. frá fyrra ári og önnur tæki og búnaður um 1,3 m.kr. Aukningin skýrist af flutningi Alþjóðadeildar til Vínlandsleiðar og opunar Þjónustuvers að Vínlandsleið. Tölvubúnaður hækkaði um 1,3 m.kr. frá fyrra ári sem skýrist af endurnýjun tölvubúnaðar stofnunarinnar.

	2013	2012
Tölvubúnaður	8.671.529	7.355.298
Húsgögn	4.963.257	2.547.270
Skrifstofubúnaður	720.000	1.117.063
Önnur tæki og búnaður	1.815.258	520.741
	<u>16.170.044</u>	<u>11.540.372</u>

12. Staða við ríkissjóð

Í efnahagsreikningi er gerð sérstök grein fyrir greiðslustöðu Sjúkratrygginga Íslands gagnvart ríkissjóði. Þannig eru greiðslur og framlag færð um viðskiptareikning ríkissjóðs í reikningsskilum stofnunarinnar. Í árslok 2013 nam inneign Sjúkratrygginga hjá ríkissjóði 18,0 m.kr.

Staða 1. janúar 2013	(554.478.426)
Ríkisframlag	508.200.000
Greiðslur	62.786.176
Millifærslur	1.459.790
Staða 31. desember 2013	<u>17.967.540</u>

13. Eigið fé

Skilgreining á framlagi ríkissjóðs og færsluaðferð leiðir það af sér að höfuðstóll Sjúkratrygginga Íslands sýnir uppsafnaðan rekstrarárangur stofnunarinnar gagnvart fjárlögum og fjárheimildum. Í lok ársins 2013 sýnir höfuðstóll Sjúkratrygginga Íslands ónotaða fjárheimild að fjárhæð 12,8 m.kr. og hafði staðan versnað um 11,9 m.kr. frá árinu á undan, eða sem nemur halla ársins.

<i>Höfuðstóll</i>	
Höfuðstóll 1. janúar 2013	24.722.870
Tekjuhalli fyrir ríkisframlag	(515.717.443)
Ríkisframlag	508.200.000
Höfuðstóll 31. desember 2013	<u>17.205.427</u>

08-206

Sjúkratryggingar

Ársreikningur

2013

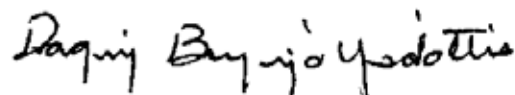
Skýrsla stjórnenda og staðfesting ársreiknings

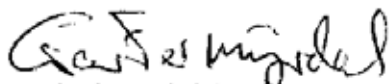
Fjárlagaliðurinn 08-206 Sjúkratryggingar, heyrir undir velferðarráðuneyti. Um Sjúkratryggingar gilda lög nr. 112/2008. Sjúkratryggingar Íslands annast greiðslur til þeirra sem öðlast réttindi samkvæmt þessum lögum.

Á árinu 2013 varð 286,1 m.kr. tekjuafgangur af rekstri fjárlagaliðarins Sjúkratryggingar. Samkvæmt efnahagsreikningi námu eignir fjárlagaliðarins 1.655,2 m.kr., skuldir 1.369,1 m.kr. og eigið fé var því jákvætt um 286,1 m.kr. í árslok 2013.

Stjórn, forstjóri og aðalbókari Sjúkratrygginga Íslands staðfesta ársreikning fjárlagaliðarins Sjúkratryggingar fyrir árið 2013 með undirritun sinni.

Reykjavík, 4. júlí 2014

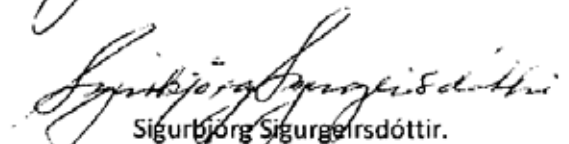

Dagný Brynjólfsson,
formaður.



Garðar Mýrdal.


Kristinn H. Gunnarsson.


Steingrímur Ari Arason,
forstjóri.


Jóhannes Pálmason.


Sigurbjörg Sigurgeirsdóttir.


Elisabet H. Guðmundsdóttir,
aðalbókari.

Áritun ríkisendurskoðanda

Til ráðherra

Við höfum endurskoðað ársreikning Sjúkratrygginga fyrir árið 2013. Ársreikningurinn hefur að geyma skýrslu stjórnenda, rekstrarreikning, efnahagsreikning, yfirlit um sjóðstreymi, upplýsingar um mikilvægar reikningsskilaaðferðir og aðrar skýringar. Hann er lagður fram af stjórnendum stofnunarinnar og eru þeir ábyrgir fyrir gerð og framsetningu hans í samræmi við lög um fjárreiður ríkisins.

Við erum ábyrgir fyrir því áliti sem látið er í ljós á ársreikningnum á grundvelli endurskoðunarinnar. Endurskoðunin fólst í eftirfarandi aðgerðum:

- að sannreyna að ársreikningurinn gefi glögga mynd af rekstri og efnahag í samræmi við góða reikningsskilavenju fyrir A-hluta ríkisstofnanir,
- að kanna innra eftirlit og meta hvort það tryggir viðeigandi árangur,
- að kanna hvort reikningar séu í samræmi við heimildir fjárlaga, fjárukalaga og annarra laga, lögmæt fyrirmæli, starfsvenjur og rekstrarverkefni þar sem við á.

Endurskoðunin byggir á skipulögðu ferli aðgerða og faglegu mati sem miðar að því að staðfesta fjárhæðir og aðrar upplýsingar í ársreikningnum. Hún felur meðal annars í sér áhættugreiningu, greiningaraðgerðir, úrtakskannanir og athuganir á gögnum til að sannreyna fjárhæðir og aðrar upplýsingar sem fram koma í ársreikningnum. Endurskoðunin felur einnig í sér mat á þeim reikningsskila- og matsaðferðum sem gilda um A-hluta stofnanir. Við teljum að endurskoðunin hafi byggt upp nægjanlega traustan grunn til að staðfesta réttmæti ársreikningsins.

Það er álit okkar að ársreikningurinn gefi glögga mynd af afkomu Sjúkratrygginga á árinu 2013, efnahag 31. desember 2013 og breytingu á handbæru fé á árinu 2013 í samræmi við lög um fjárreiður ríkisins.

Ríkisendurskoðun, 4. júlí 2014



Sveinn Arason,
ríkisendurskoðandi.

Rekstrarreikningur árið 2013

	Skýr.	2013	2012
Gjöld			
Lækniskostnaður	1	6.829.506.070	6.479.161.153
Lyf	2	8.218.312.520	8.911.130.067
Lyf með S-merkingu	3	6.387.243.958	5.881.939.801
Hjálpartæki og næring	4	3.428.557.215	3.280.924.157
Hjúkrun í heimahúsum	5	196.684.357	189.090.467
Þjálfun	6	1.998.641.738	1.835.482.547
Tannlækningar	7	1.789.130.791	1.403.023.634
Sjúkraflutningar og ferðir innanlands	8	714.781.861	465.459.521
Brýn meðferð erlendis	9	1.665.593.947	1.750.368.546
Sjúkrakostnaður vegna veikinda og slysa erlendis	10	422.486.324	235.624.069
Sjúkradagpeningar	11	272.335.033	252.491.342
Annað	12	254.646.494	250.599.438
		<u>32.177.920.308</u>	<u>30.935.294.742</u>
Tekjuhalli fyrir hreinar fjármunatekjur		(32.177.920.308)	(30.935.294.742)
Fjármunatekjur	13	0	1.353.527
Fjármagnsgjöld	13	(111.886)	0
Tekjuhalli fyrir ríkisframlag		(32.178.032.194)	(30.933.941.215)
Ríkisframlag		<u>32.464.100.000</u>	<u>30.511.700.000</u>
Tekjuafgangur (tekjuhalli) ársins		<u>286.067.806</u>	<u>(422.241.215)</u>

Efnahagsreikningur 31. desember 2013

Eignir	Skýr.	2013	2012
Veltufjármunir			
Ríkissjóður	15	986.144.394	1.295.104.017
Framkvæmdasjóður aldraðra	14	0	156.414.871
Viðskiptakröfur		123.585.478	68.359.250
Sjúkrakostnaður vegna EES-landa		241.715.224	206.432.156
Handbært fé		303.752.399	50.000.000
		<u>1.655.197.495</u>	<u>1.776.310.294</u>
Eignir alls		<u>1.655.197.495</u>	<u>1.776.310.294</u>
Eigið fé og skuldir			
Eigið fé			
<i>Höfuðstóll:</i>			
Höfuðstóll í ársbyrjun		(422.241.215)	(621.121.504)
Fjárheimildir í lokafjárlögum		422.241.215	621.121.504
Tekjuafgangur (tekjuhalli) ársins		286.067.806	(422.241.215)
Höfuðstóll 16		<u>286.067.806</u>	<u>(422.241.215)</u>
Eigið fé		<u>286.067.806</u>	<u>(422.241.215)</u>
Skuldir			
Skammtímaskuldir			
Yfirdráttarlán		0	636.117.522
Staðgreiðsla skatta		8.272.423	7.446.200
Ógreiddur kostnaður		1.360.857.266	1.554.987.787
Skuldir		<u>1.369.129.689</u>	<u>2.198.551.509</u>
Eigið fé og skuldir alls		<u>1.655.197.495</u>	<u>1.776.310.294</u>

Sjóðstreymi árið 2013

	Skýr.	2013	2012
Rekstrarhreyfingar			
<i>Veltufé frá rekstri:</i>			
Tekjuafgangur (tekjuhalli) ársins.....		286.067.806	(422.241.215)
Veltufé frá rekstri		<u>286.067.806</u>	<u>(422.241.215)</u>
 <i>Breytingar á rekstartengdum eignum og skuldum:</i>			
Skammtímakröfur lækkun/(hækkun).....		65.905.575	(14.988.266)
Viðskiptaskuldir (lækkun)/hækkun.....		(829.421.820)	378.185.861
		<u>(763.516.245)</u>	<u>363.197.595</u>
 Handbært fé frá rekstri		(477.448.439)	(59.043.620)
 Fjármögnunarhreyfingar			
 <i>Breyting á stöðu við ríkissjóð</i>			
Framlag ríkissjóðs.....		(32.464.100.000)	(30.511.700.000)
Greitt úr ríkissjóði.....		33.195.300.838	30.583.404.454
Fjármögnunarhreyfingar		<u>731.200.838</u>	<u>71.704.454</u>
 Hækkun (lækkun) á handbæru fé.....		253.752.399	12.660.834
 Handbært fé í ársbyrjun.....		<u>50.000.000</u>	<u>37.339.166</u>
 Handbært fé í lok ársins		<u>303.752.399</u>	<u>50.000.000</u>

Skýringar

Reikningsskilaaðferðir

Grundvöllur reikningsskila

Ársreikningur Sjúkratrygginga er gerður í samræmi við lög um fjárreiður ríkisins, nr. 88/1997, lög um ársreikninga, nr. 3/2006 og reglugerð um framsetningu og innihald ársreikninga og samstæðureikninga, nr. 696/1996.

Samkvæmt fjárreiðulögum eiga A-hluta ríkisstofnanir ekki að eignfæra varanlega rekstrarfjármuni heldur skulu þeir gjaldfærðir á kaupári. Stofnanirnar eiga almennt ekki að taka lán til langs tíma og mega ekki gangast undir skuldbindingar til lengri tíma nema með heimild í fjárlögum.

Skattar

Fjárlagaliðurinn er undanþeginn álagningu tekjuskatts.

Skráning gjalda

Gjöld eru almennt bókuð þegar reikningar berast. Í lok ársins eru áfallin gjöld, er tilheyra viðkomandi rekstrarári, færð á rekstrarreikning og sem ógreidd gjöld í árslok.

Skammtímakröfur

Skammtímakröfur eru færðar á nafnverði að teknu tilliti til áfallinna vaxta.

Handbært fé

Handbært fé er innstæða á bankareikningi hjá Seðlabanka Íslands, sem heimilt er að yfirdraga.

Viðskiptaskuldir

Viðskiptaskuldir eru færðar á nafnverði að teknu tilliti til áfallinna vaxta.

Bókhald og fjárvarsla

Sjúkratryggingar Íslands annast bókhalds- og greiðsluþjónustu fyrir Sjúkratryggingar.

Skýringar

Fjárheimildir og rekstur

Fjárlög fyrir árið 2013 gerðu ráð fyrir framlögum til Sjúkratrygginga að fjárhæð 30.863,7 m.kr. Í fjáráukalögum var fjárheimild hækkuð um 1.608,3 m.kr. Þá voru millifærðar af fjárlagaliðnum 7,9 m.kr. vegna tannlækninga á annan fjárlagalið. Þannig námu heildarframlög ársins samtals 32.464,1 m.kr.

	Fjárlög	Fjáráukalög	Milli fjárl.liða	Fjárheimild
111 Lækniskostnaður	6.386.000	540.000		6.926.000
115 Lyf	8.749.000	(400.000)		8.349.000
116 Lyf með S-merkingu	6.188.800	485.000		6.673.800
121 Hjálpartæki og næring	3.089.700	230.000		3.319.700
125 Hjúkrun í heimahúsum	153.000	50.000		203.000
131 Þjálfun	1.733.000	270.000		2.003.000
135 Tannlækningar	1.651.000	45.000	(7.900)	1.688.100
141 Sj.flutn. og ferðir innanlands	439.000	265.300		704.300
145 Brýn meðferð erlendis	1.824.100	(40.000)		1.784.100
151 Sj.kostn. v/veik. og slysa erl.	233.100	105.000		338.100
155 Sjúkradagpeningar	242.000	30.000		272.000
191 Annað	175.000	28.000		203.000
	<u>30.863.700</u>	<u>1.608.300</u>	<u>(7.900)</u>	<u>32.464.100</u>

Gjöld námu samtals 32.178,0 m.kr. og urðu því 286,1 m.kr. innan fjárheimilda ársins. Sundurliðun er sem hér greinir:

Í þús. kr.	Fjárlög	Fjárheimild	Reikningur	Frávik
Sértekjur	0	0	0	0
Laun og launatengd gjöld	0	0	2.118	(2.118)
Önnur rekstrargjöld	6.188.800	6.673.800	6.387.772	286.028
Tilfærslur	<u>24.674.900</u>	<u>25.790.300</u>	<u>25.788.142</u>	<u>2.158</u>
	<u>30.863.700</u>	<u>32.464.100</u>	<u>32.178.032</u>	<u>286.068</u>

Fjárheimildir og rekstur sundurliðað eftir viðfangsefnum fjárlaga í þús.kr. er með eftirgreindum hætti:

	Fjárlög	Fjárheimild	Reikningur	Frávik
111 Lækniskostnaður	6.386.000	6.926.000	6.829.506	96.494
115 Lyf	8.749.000	8.349.000	8.218.313	130.687
116 Lyf með S-merkingu	6.188.800	6.673.800	6.387.244	286.556
121 Hjálpartæki og næring	3.089.700	3.319.700	3.428.557	(108.857)
125 Hjúkrun í heimahúsum	153.000	203.000	196.684	6.316
131 Þjálfun	1.733.000	2.003.000	1.998.642	4.358
135 Tannlækningar	1.651.000	1.688.100	1.789.131	(101.031)
141 Sj.flutn. og ferðir innanlands	439.000	704.300	714.782	(10.482)
145 Brýn meðferð erlendis	1.824.100	1.784.100	1.665.594	118.506
151 Sj.kostn. v/veik. og slysa erl.	233.100	338.100	422.486	(84.386)
155 Sjúkradagpeningar	242.000	272.000	272.335	(335)
191 Annað	175.000	203.000	254.646	(51.646)
Fjármagnsliðir	0	0	112	(112)
	<u>30.863.700</u>	<u>32.464.100</u>	<u>32.178.032</u>	<u>286.068</u>

Skýringar

Sundurliðanir

1. Lækniskostnaður

Lækniskostnaður hækkaði um 5,4% á milli ára eða um 350,3 m.kr. í samanburði við 5,8% hækkun milli árána 2011 og 2012. Kostnaður vegna klínískra sérfræðinga og aðgerða á sjúkrahúsum hækkaði um 5,7% eða um 212,1 m.kr. Enginn samningur var á milli klínískra sérfræðinga og Sí á árinu 2013 og er þessi hækkun vegna magnbreytinga. Kostnaður vegna myndgreiningar hækkaði um 12,9% eða um 88,7 m.kr. og kostnaður vegna rannsókna hækkaði um 15,2% eða um 92,0 m.kr. frá fyrra ári. Einingarverð á myndgreiningu var almennt hækkað milli ára um 4,0% og í rannsóknum var einingarverð hækkað um 3,9% frá 1. júní 2013. Kostnaður vegna rannsókna á sjúkrastofnunum vegna sjálfstætt starfandi lækna hækkaði um 6,4% eða um 21,7 m.kr. Endurgreiðslur til sjúklinga vegna afsláttarkorta lækkuðu um 21,8% eða um 86,9 m.kr. Fleiri læknastofur og heilbrigðisstofnanir hafa nú aðgang hjá Sí að upplýsingum um stöðu sjúklinga sem leiðir til lægri endurgreiðslu frá Sí. Á móti hækka greiðslur Sí fyrir læknisþjónustu.

	2013	2012
Sjálfstætt starfandi heimilislæknar	216.947.685	220.188.845
	<u>216.947.685</u>	<u>220.188.845</u>
<i>Sérfræðingar:</i>		
Sérfræðingar, klínískir og aðgerðir á sjúkrahúsum	3.947.107.801	3.734.969.699
Sérfræðingar, rannsóknir	695.767.534	603.805.892
Sérfræðingar, röntgen	774.319.063	685.582.034
Sérfræðingar, efniskaup	511.088.691	488.711.844
Endurgreitt til sjúklinga bæklunarlækna	0	3.180
	<u>5.928.283.089</u>	<u>5.513.072.649</u>
<i>Annað:</i>		
Endurgreiðslur til sjúklinga v/afsláttarkorta og lækniskostn.	311.220.323	398.122.366
Rannsóknir sjúkrastofnana vegna sjálfstætt starfandi lækna	359.453.739	337.767.565
Annað greitt læknum.	11.515.574	8.785.056
Aðrar heilbrigðisstéttir	2.085.660	1.224.672
	<u>684.275.296</u>	<u>745.899.659</u>
	<u>6.829.506.070</u>	<u>6.479.161.153</u>

2. Lyf

Lyfjakostnaður lækkaði um 7,8% milli ára eða um 692,8 m.kr. í samanburði við 4,5% lækkun milli árána 2011 og 2012. Í maí 2013 var tekið upp nýtt lyfjagreiðslukerfi og því fylgdi hækkun notendagjalda, úr 25% í 30%. Þessi einskiptis áhrif eru vegna kerfisbreytinganna. Fjárhagslegt mat á einskiptis áhrifum er um 500 m.kr. Aðrar ástæður lækkunar lyfjakostnaðar eru verðlækkningar á mörgum lyfjum og mörg ný samheitalyf komu á markaðinn.

Meltingarfæra- og efnaskiptalyf	1.147.406.704	1.232.190.426
Hjarta- og æðasjúkdómalyf	728.753.070	762.332.754
Tauga- og geðlyf	3.005.684.968	3.368.777.751
Öndunarfæralyf	995.681.256	1.071.238.879
Önnur lyf	2.340.786.523	2.476.590.257
	<u>8.218.312.520</u>	<u>8.911.130.067</u>

Skýringar

3. Lyf með S-merkingu

Kostnaður vegna S-merktra lyfja hefur aukist mikið undanfarin ár. Það skýrist fyrst og fremst af nýjum og sérhæfðum lyfjum sem mörg eru mjög dýr. Sem dæmi má nefna að kostnaður vegna gigtarlyfja og dýrustu MS-lyfjanna hefur farið vaxandi. Þess ber að geta að kostnaður vegna nýrra lyfja fer vaxandi í flestum vestrænum löndum, bæði vegna hækkandi meðalaldurs sem leiðir til aukins fjölda notenda en líka vegna þess að nýju lyfin eru oft dýrari en eldri lyfin. Kostnaður við lyf með S-merkingu hækkaði frá fyrra ári um 8,6% eða um 505,3 m.kr. í samanburði við 11,3% hækkun milli árunna 2011 og 2012. Kostnaður jókst á Landspítala frá fyrra ári um 8,8% og um 5,1% á Sjúkrahúsinu á Akureyri. Lyf með S-merkingu eru lyf sem gefin eru á göngudeildum Landspítala og Sjúkrahússins á Akureyri. Fjárveitingar vegna S-merktra lyfja voru fluttar til Sjúkratrygginga Íslands í ársbyrjun 2009.

	2013	2012
Landspítali	6.071.276.288	5.581.188.810
Sjúkrahúsið á Akureyri	315.967.670	300.750.991
	<u>6.387.243.958</u>	<u>5.881.939.801</u>

4. Hjálpartæki og næring

Hækkun heildarkostnaðar vegna hjálpartækja og næringar nam um 4,5% eða 147,6 m.kr. á milli ára í samanburði við 9,0% hækkun á milli árunna 2011 og 2012. Þar af hækkaði rekstur Hjálpartækjamiðstöðvarinnar um 18,8 m.kr. eða 4,6%.

Hjálpartæki	2.781.837.788	2.667.257.019
Næring og sérfaði	215.199.196	200.967.428
Rekstur hjálpartækjamiðstöðvar	431.520.231	412.699.710
	<u>3.428.557.215</u>	<u>3.280.924.157</u>

5. Hjúkrun í heimahúsum

Kostnaður vegna heimahjúkrunar hækkaði um 7,6 m.kr. eða 4,0% á árinu 2013 í samanburði við 6,0% lækkun milli árunna 2011 og 2012. Einingaverð hækkaði um 3,5% frá 1. mars 2013.

Hjúkrun vegna langvinnra alvarlegra sjúkdóma	158.828.417	165.493.925
Aðstaða og samráð á heilbr.stofn. vegna heimahjúkrunar	37.855.940	23.596.542
	<u>196.684.357</u>	<u>189.090.467</u>

Skýringar

6. Þjálfun

Heildarkostnaðar vegna þjálfunar hækkaði um 163,2 m.kr. eða um 8,9% á milli ára samanborið við 5,0% hækkun milli árunna 2011 og 2012. Sjúkrþjálfun hækkaði um 7,8% frá fyrra ári eða um 134,5 m.kr. Einingaverð í sjúkrþjálfun og iðjuþjálfun hækkaði um 3,24% í ársbyrjun 2013. Önnur hækkun í sjúkrþjálfun er vegna magnbreytinga. Talþjálfun hækkaði um 38,2% eða um 23,9 m.kr. samanborið við 74,4% hækkun milli árunna 2011 og 2012. Einingaverð hjá talþjálfurum hækkaði á árinu um 5,04% og önnur hækkun er vegna magnbreytinga. Ýmis önnur þjálfun hækkaði um 12,5% eða 3,6 m.kr. frá fyrra ári.

	2013	2012
Sjúkrþjálfun	1.854.521.033	1.719.975.325
Iðjuþjálfun	25.081.593	24.105.452
Talþjálfun	86.310.248	62.446.845
Endurgreiðsla á sjúklingahluta þjálfunar	522.409	325.201
Ýmis önnur þjálfun	32.206.455	28.629.724
	<u>1.998.641.738</u>	<u>1.835.482.547</u>

7. Tannlæknakostnaður

Kostnaður vegna tannlækninga hækkaði um 386,1 m.kr. eða 27,5% á árinu 2013 í samanburði við 6,1% hækkun á milli árunna 2011 og 2012. Kostnaður vegna tannlækninga barna hækkaði um 65,4% eða um 375,3 m.kr. frá fyrra ári. Gjaldskrá vegna endurgreiðslu kostnaðar var hækkuð í ársbyrjun 2013 og nýr samningur var gerður við tannlækna í maí sem hafði í för með sér kostnaðarhækkun. Gerður var samningur við Tannlæknafélag Íslands um fríar tannviðgerðir barna yngri en 18 ára og munu árgangar barna koma inn í þetta samkomulag í áföngum til ársins 2018. Á árinu 2013 komu þrír árgangar inn um miðjan maí og fjórir í september. Kostnaður vegna tannréttinga hækkaði um 11,3% frá fyrra ári eða um 32,4 m.kr. sem er vegna aukningu kostnaðar við kjálkafærsluaðgerðir og tilvika sem eru sambærilega alvarleg og klofinn gómur eða meðfædd vöntun margra tanna.

Tannlækningar fyrir börn, unglinga, aldraða og öryrkja

Börn og unglingar 17 ára og yngri, 60-100%	949.125.906	573.854.685
Tímabundið átak í tannvernd barna	0	90.049
Elli- og örorkulífeyrisþegar á stofnunum, 100%	20.680.952	29.730.134
Elli- og örorkulífeyrisþegar með tekjutryggingu, 75%	351.896.679	362.333.600
Elli- og örorkulífeyrisþegar án tekjutryggingar, 50%	76.727.513	71.240.538
	<u>1.398.431.050</u>	<u>1.037.249.006</u>

Tannlækningar vegna alvarlegra afleiðinga meðfæddra galla, sjúkdóma og slysa

Börn umfl. 1-3 og andlega þroskah. á visth./sambýlum 90%	9.504.630	18.402.439
Tannréttingar	319.208.278	286.803.192
Aðrar tannlækningar en tannréttingar	61.986.833	60.568.997
	<u>390.699.741</u>	<u>365.774.628</u>
	<u>1.789.130.791</u>	<u>1.403.023.634</u>

Skýringar

8. Sjúkraflutningar og ferðir innanlands

Kostnaður vegna sjúkraflutninga og ferðakostnaðar sjúklinga innanlands hækkaði um 249,3 m.kr. eða 53,6% frá fyrra ári í samanburði við 8,0% hækkun milli ára 2011 og 2012. Sjúkraflutningar hækkuðu um 193,2 m.kr., sem skýrist að stærstum hluta af kostnaði við fastagjald Mýflugs en það færðist yfir til Sjúkratrygginga í ársbyrjun 2013. Ferðakostnaður hækkaði um 56,2 m.kr. eða 14,6% sem skýrist að mestu leyti af verðhækkun kostnaðar við langar ferðir. Magnbreytingar á þessum lið skýra 1/3 af hækkuninni.

	2013	2012
Sjúkraflutningar	274.467.441	81.272.827
Ferðakostnaður	439.462.458	383.309.488
Dvalarkostnaður vegna sjúkrahúsinnlagna barna	851.962	877.206
	<u>714.781.861</u>	<u>465.459.521</u>

9. Brýn meðferð erlendis

Fjárlagaliðurinn Brýn meðferð erlendis innifelur erlendan og innlendan sjúkrakostnað. Innlendi kostnaðurinn byggir m.a. á samningi frá 1. september 2003 við Landspítala um sjúkdómsmeðferð sem áður fór fram erlendis. Kostnaður vegna sjúkdómsmeðferða erlendis lækkaði um 53,9 m.kr. eða 3,8% frá fyrra ári. Innlendi kostnaðurinn lækkaði um 9,8% frá fyrra ári eða um 30,9 m.kr. Kostnaðartölur vegna sjúkdómsmeðferðar erlendis árið 2012 eru færðar á innlendan sjúkrakostnað sama ár til samræmis við leiðrétta bókun á árinu 2013.

Erlendur sjúkrakostnaður:

Sjúkdómsmeðferð	841.569.050	947.379.704
Líffæraflutningar og mergskipti	326.687.788	293.826.863
Ferðakostnaður	<u>212.145.011</u>	<u>193.056.980</u>
	<u>1.380.401.849</u>	<u>1.434.263.547</u>

Innlendur sjúkrakostnaður:

Beinmergsígræðsla	52.580.426	128.697.243
Nýrnaígræðsla	59.284.332	66.101.904
Parkinson meðferð	32.223.393	0
Tavi aðgerðir	65.333.700	45.959.424
Aðrar meðferðir	<u>75.770.247</u>	<u>75.346.428</u>
	<u>285.192.098</u>	<u>316.104.999</u>
	<u>1.665.593.947</u>	<u>1.750.368.546</u>

Skýringar

10. Sjúkrakostnaður vegna veikinda og slysa erlendis

Heildarsjúkrakostnaður vegna veikinda og slysa erlendis hækkaði um 186,9 m.kr. eða 79,3% frá fyrra ári miðað við 3,1% lækkun milli árunna 2011 og 2012. Sjúkrakostnaður utan EES hækkaði um 126,7 m.kr. eða um 207,7% sem skýrist af fáum en alvarlegum tilfellum erlendis á árinu. Kostnaður vegna alþjóðlegra samninga hækkaði um 60,1 m.kr. frá fyrra ári eða um 34,4%.

	2013	2012
<i>Sjúkrakostnaður vegna veikinda og slysa erlendis</i>		
Námsmenn	43.107.434	43.484.855
Lífeyrisþegar með tekjutryggingu	51.411.609	8.591.584
Aðrir	93.211.776	8.939.296
	<u>187.730.819</u>	<u>61.015.735</u>
<i>Sjúkrakostnaður vegna alþjóðlegra samninga</i>		
Danmörk	43.575.352	28.054.967
Finnland	3.666.987	500.185
Noregur	34.513.663	27.272.845
Svíþjóð	19.220.027	15.903.098
Grænland	0	8.880
	<u>100.976.029</u>	<u>71.739.975</u>
EES-lönd	133.779.476	102.868.359
	<u>234.755.505</u>	<u>174.608.334</u>
	<u>422.486.324</u>	<u>235.624.069</u>

11. Sjúkradagpeningar

Kostnaður vegna sjúkradagpeninga hækkaði um 19,8 m.kr. eða 7,9% á milli ára í samanburði við 17,1% hækkun á milli árunna 2011 og 2012. Sjúkradagpeningar hækkuðu um 3,9% í ársbyrjun 2013. Sjúkradagpeningar greinast þannig:

Fullir sjúkradagpeningar	224.696.307	201.907.137
Hálfir sjúkradagpeningar	46.092.390	48.702.249
Annar kostnaður	1.546.336	1.881.956
	<u>272.335.033</u>	<u>252.491.342</u>

Skýringar

12. Annað

Kostnaður vegna fæðinga og sængurlegu í heimahúsum hækkaði um 3,1 m.kr. eða 1,8% frá fyrra ári, samanborið við 16,5% hækkun milli árána 2011 og 2012. Einingaverð fæðingarþjónustunnar hækkaði um 4,49% í ársbyrjun en á móti var þjónustan endurskipulögð og fæðingum fækkaði á árinu.

	2013	2012
<i>Kostnaður vegna fæðinga og sængurlegu í heimahúsum.</i>		
Fæðingar í heimahúsum	9.640.965	11.812.436
Aðstoð ljósmæðra við sængurkonur í heimahúsum	166.674.836	161.362.684
	<u>176.315.801</u>	<u>173.175.120</u>
<i>Sérstök húðsjúkdómameðferð</i>		
Húðsjúkdómameðferð, ljósaböð	32.924.869	31.822.075
	<u>32.924.869</u>	<u>31.822.075</u>
<i>Annar kostnaður</i>		
Gæðaeftirlit á lyfjaávisunum	2.583.200	2.956.800
Áfengis- og fíkniefnameðferð, göngudeildarþjónusta	42.406.219	41.649.996
Lögfræðingar og málskostnaður	285.411	251.689
Afskriftir	130.994	743.758
	<u>45.405.824</u>	<u>45.602.243</u>
	<u>254.646.494</u>	<u>250.599.438</u>

13. Fjármunatekjur og fjármagnsgjöld

Vaxtatekjur og aðrar fjármunatekjur	0	4.900
Vaxtagjöld og önnur fjármagnsgjöld	(50)	(25.448)
Gengismunur og verðbreyting	(111.836)	1.374.075
	<u>(111.886)</u>	<u>1.353.527</u>

14. Framkvæmdasjóður aldraðra

Krafa á Framkvæmdasjóð aldraðra að fjárhæð 156,4 m.kr. var greidd í árslok 2013.

15. Staða við ríkissjóð

Í efnahagsreikningi er gerð sérstök grein fyrir greiðslustöðu Sjúkratrygginga gagnvart ríkissjóði. Þannig eru greiðslur og framlag færð um viðskiptareikning ríkissjóðs í reikningsskilum fjárlagaliðarins. Í árslok 2013 nam inneign Sjúkratrygginga hjá ríkissjóði 986,1 m.kr. og hafði hún versnað um 309,0 m.kr. á árinu.

Staða 1. janúar 2013	1.295.104.017
Fjárheimildir í lokafjárlögum 2012	422.241.215
Ríkisframlag	32.464.100.000
Greiðslur	(33.263.700.000)
Millifærslur	68.399.162
Staða 31. desember 2013	<u>986.144.394</u>

Skýringar

16. Eigið fé

Skilgreining á framlagi ríkissjóðs og færsluaðferð leiðir það af sér að höfuðstóll Sjúkratrygginga sýnir uppsafnaðan tekjuafgang þeirra gagnvart fjárlögum og fjárheimildum. Í lok ársins 2013 sýnir höfuðstóll fjárlagaliðarins ónotaðar fjárheimildir að fjárhæð 286,1 m.kr. sem greinist þannig.

Höfuðstóll

Höfuðstóll 1. janúar 2013	(422.241.215)
Fjárheimildir í lokafjárlögum 2012	422.241.215
Tekjuafgangur fyrir ríkisframlag	(32.178.032.194)
Ríkisframlag	<u>32.464.100.000</u>
Höfuðstóll 31. desember 2013	<u>286.067.806</u>

Fimm ára yfirlit í m.kr. á verðlagi hvers árs:

	2013	2012	2011	2010	2009
Rekstur					
Gjöld	(32.178)	(30.934)	(29.985)	(29.170)	(30.837)
Tekjuafgangur	(32.178)	(30.934)	(29.985)	(29.170)	(30.837)
Ríkisframlag	32.464	30.512	29.364	27.148	28.998
Tekjuafgangur ársins	<u>286</u>	<u>(422)</u>	<u>(621)</u>	<u>(2.022)</u>	<u>(1.839)</u>
Efnahagur					
Veltufjármunir	1.655	1.776	1.199	5.624	330
Eignir alls	<u>1.655</u>	<u>1.776</u>	<u>1.199</u>	<u>5.624</u>	<u>330</u>
Höfuðstóll	286	(422)	(621)	(2.022)	(1.839)
Skammtímaskuldir	1.369	2.199	1.820	7.646	2.169
Eigið fé og skuldir alls	<u>1.655</u>	<u>1.776</u>	<u>1.199</u>	<u>5.624</u>	<u>330</u>

08-208

Slysatryggingar

Ársreikningur

2013

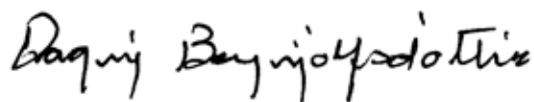
Skýrsla stjórnenda og staðfesting ársreiknings

Fjárlagaliðurinn 08-208, Slysatryggingar heyrir undir velferðarráðuneytið. Um Slysatryggingar gildir IV. kafli laga nr. 100/2007 um almannatryggingar. Sjúkratryggingar Íslands annast greiðslur til þeirra sem öðlast réttindi samkvæmt þessum lögum


Á árinu 2013 varð 134,7 m.kr. tekjuafgangur af rekstri Slysatrygginga. Samkvæmt efnahagsreikningi námu eignir stofnunarinnar 218,3 m.kr., skuldir 83,6 m.kr. og eigið fé nam 134,7 m.kr. í árslok 2013.

Stjórn, forstjóri og aðalbókari Sjúkratrygginga Íslands staðfesta ársreikning fjárlagaliðarins Slysatryggingar fyrir árið 2013 með undirritun sinni.

Reykjavík, 4. júlí 2014



Dagný Brynjólfsson,
formaður.




Garðar Mýrdal.




Jóhannes Pálmason.



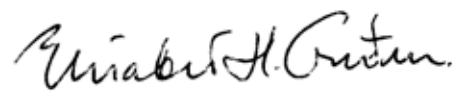
Kristinn H. Gunnarsson.



Sigurbjörg Sigurgeirsdóttir.



Steingrímur Ari Arason,
forstjóri.



Elisabet H. Guðmundsdóttir,
aðalbókari.

Áritun endurskoðenda

Til stjórnar og ráðuneytis

Við höfum endurskoðað ársreikning fjárlagaliðar 08-208 Slysatryggingar fyrir árið 2013. Ársreikningurinn hefur að geyma skýrslu stjórnar, rekstrarreikning, efnahagsreikning, yfirlit um sjóðstreymi, upplýsingar um mikilvægar reikningsskilaaðferðir og aðrar skýringar.

Ábyrgð stjórnenda á ársreikningnum

Stjórnendur eru ábyrgir fyrir gerð og framsetningu ársreikningsins í samræmi við lög um ársreikninga. Samkvæmt því ber þeim að skipuleggja, innleiða og viðhalda innra eftirliti sem varðar gerð og framsetningu ársreiknings þannig að hann sé í meginatriðum án verulegra annmarka. Ábyrgð stjórnenda nær einnig til þess að beitt sé viðeigandi reikningsskilaaðferðum og mati miðað við aðstæður.

Ábyrgð endurskoðenda

Ábyrgð okkar felst í því álit sem við látum í ljós á ársreikningnum á grundvelli endurskoðunarinnar. Endurskoðað var í samræmi við ákvæði laga um Ríkisendurskoðun. Samkvæmt því ber okkur að fara eftir settum siðareglum og skipuleggja og haga endurskoðuninni þannig að nægjanleg víska fáist um að ársreikningurinn sé án verulegra annmarka.

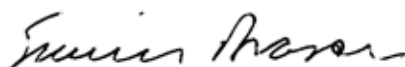
Endurskoðunin felur í sér aðgerðir til að staðfesta fjárhæðir og aðrar upplýsingar í ársreikningnum. Val endurskoðunaraðgerða byggir á faglegu mati endurskoðandans, meðal annars á þeirri áhættu að verulegir annmarkar séu á ársreikningnum. Endurskoðunin felur einnig í sér mat á þeim reikningsskila- og matsaðferðum sem stjórnendur nota við gerð ársreikningsins sem og mat á framsetningu hans í heild.

Við teljum að við endurskoðunina hafi verið aflað nægjanlegra og viðeigandi gagna til að byggja álit okkar á.

Álit

Það er álit okkar að ársreikningurinn gefi glögga mynd af afkomu fjárlagaliðar 08-208 Slysatryggingar á árinu 2013, efnahag hans 31. desember 2013 og breytingu á handbæru fé á árinu 2013, í samræmi við lög um ársreikninga.

Ríkisendurskoðun, 4. júlí 2014.



Sveinn Arason,
ríkisendurskoðandi.

Rekstrarreikningur árið 2013

	Skýr.	2013	2012
Tekjur			
Markaðar tekjur (laun og aflahlutur sjómanna, iðgjöld)	1	180.417.632	170.038.021
Sértekjur (heimilistryggingar, iðgjöld)		66.373.608	63.860.029
		<u>246.791.240</u>	<u>233.898.050</u>
Gjöld			
Bætur vegna læknis- og sjúkrakostnaðar	2	248.765.639	230.898.335
Bætur vegna framfærslu	3	374.733.629	355.458.157
Launþegar, sjómenn skv. 67 gr. almannatryggingalaga	4	100.380.255	68.847.245
		<u>723.879.523</u>	<u>655.203.737</u>
Stjórnunarkostnaður	5	85.000.000	84.227.363
Afskriftir iðgjalda	6	248.715	1.206.002
Afskriftir skammtímakrafna		0	134.997
		<u>809.128.238</u>	<u>740.772.099</u>
(Tekjuhalli) tekjuafgangur fyrir ríkisframlag		(562.336.998)	(506.874.049)
Ríkisframlag		<u>697.000.000</u>	<u>671.000.000</u>
Tekjuafgangur ársins		<u>134.663.002</u>	<u>164.125.951</u>

Efnahagsreikningur 31. desember 2013

	Skýr.	2013	2012
Eignir			
Veltufjármunir			
Ríkissjóður	7	193.611.907	222.893.856
Iðgjöld, óinnheimt		22.945.448	21.677.872
Skammtímakröfur, aðrar		1.752.543	2.009.286
		<u>218.309.898</u>	<u>246.581.014</u>
Eignir alls		<u>218.309.898</u>	<u>246.581.014</u>
Eigið fé og skuldir			
Eigið fé			
<i>Höfuðstóll:</i>			
Höfuðstóll í ársbyrjun		164.125.951	164.125.951
Niðurfelldar fjárheimildir skv. lokafjárlögum		(164.125.951)	(164.125.951)
Tekjuafgangur ársins		134.663.002	164.125.951
Höfuðstóll 8		<u>134.663.002</u>	<u>164.125.951</u>
Eigið fé		<u>134.663.002</u>	<u>164.125.951</u>
Skuldir			
Skammtímaskuldir			
Viðskiptaskuldir		83.646.896	82.455.063
Skuldir		<u>83.646.896</u>	<u>82.455.063</u>
Eigið fé og skuldir alls		<u>218.309.898</u>	<u>246.581.014</u>

Sjóðstreymi árið 2013

	Skýr.	2013	2012
Rekstrarhreyfingar			
<i>Veltufé frá rekstri:</i>			
Tekjuafgangur ársins.....		134.663.002	164.125.951
<i>Veltufé frá rekstri</i>		<u>134.663.002</u>	<u>164.125.951</u>
 <i>Breytingar á rekstrartengdum eignum og skuldum:</i>			
Skammtímakröfur lækkun/(hækkun).....	(1.010.833)	(986.046)
Viðskiptaskuldir (lækkun)/hækkun.....		1.191.833	(14.147.579)
		<u>181.000</u>	<u>(15.133.625)</u>
Handbært fé frá rekstri		134.844.002	148.992.326
 Fjármögnunarhreyfingar			
 <i>Breyting á stöðu við ríkissjóð</i>			
Framlag ríkissjóðs.....	(697.000.000)	(671.000.000)
Greitt úr ríkissjóði.....		562.155.998	522.007.674
Fjármögnunarhreyfingar		<u>(134.844.002)</u>	<u>(148.992.326)</u>
 Hækkun (lækkun) á handbæru fé.....		0	0
 Handbært fé í ársbyrjun.....		0	0
 Handbært fé í lok ársins		<u>0</u>	<u>0</u>

Skýringar

Reikningsskilaaðferðir

Grundvöllur reikningsskila

Ársreikningur Slysatrygginga er gerður í samræmi við lög um fjárreiður ríkisins, nr. 88/1997, lög um ársreikninga, nr. 3/2006 og reglugerð um framsetningu og innihald ársreikninga og samstæðureikninga, nr. 696/1996.

Samkvæmt fjárreiðulögunum eiga A-hluta ríkisstofnanir ekki að eignfæra varanlega rekstrarfjármuni heldur skulu þeir gjaldfærðir á kaupári. Stofnanirnar eiga almennt ekki að taka lán til langs tíma og mega ekki gangast undir skuldbindingar til lengri tíma nema með heimild í fjárlögum.

Skattar

Fjárlagaliðurinn er undanþeginn álagningu tekjuskatts.

Skráning tekna

Tekjur Slysatrygginga eru bókaðar í þeim mánuði, sem þær berast.

Skráning gjalda

Gjöld eru almennt bókuð þegar reikningar berast stofnuninni. Í lok ársins eru áfallin gjöld, er tilheyra viðkomandi rekstrarári, færð á rekstrarreikning og sem ógreidd gjöld í árslok.

Skammtímakröfur

Skammtímakröfur eru færðar á nafnverði að teknu tilliti til áfallinna vaxta þar sem við á.

Handbært fé

Slysatryggingar halda engan sjóð og eru með fjárvörslu hjá fjárlagalið 08-206 Sjúkratryggingum.

Skammtímaskuldir

Skammtímaskuldir eru færðar á nafnverði að teknu tilliti til áfallinna vaxta þar sem við á.

Bókhald og fjárvarsla

Sjúkratryggingar Íslands annast bókhalds- og greiðsluþjónustu fyrir Slysatryggingar.

Skýringar

Fjárheimildir og rekstur

Fjárveitingar á fjárlögum til Slysatrygginga námu samtals 697,0 m.kr. og þar af voru 66,0 m.kr. til stjórnunarkostnaðar.

Rekstrargjöld, að frádregnum sértekjum, námu samtals 562,3 m.kr. og urðu því 134,7 m.kr. innan fjárheimilda ársins. Sundurliðun er sem hér greinir:

Í þús. kr.	Fjárlög	Fjárheimild	Reikningur	Frávik
Ríkistekjur	(175.000)	(177.000)	(180.418)	3.418
Sértekjur	(50.000)	(50.000)	(66.374)	16.374
Önnur rekstrargjöld	0	0	85.000	(85.000)
Tilfærslur	922.000	924.000	724.128	199.872
	<u>697.000</u>	<u>697.000</u>	<u>562.337</u>	<u>134.663</u>

Rekstrarreikningur sundurliðaður eftir viðfangsefnum í þús.kr.:

	2013	2012
Markaðar tekjur	(180.418)	(170.038)
Sértekjur	(66.374)	(63.860)
111 Bætur vegna læknis- og sjúkrakostnaðar	248.766	230.898
115 Bætur til framfærslu	374.734	355.458
116 Kaup og aflahlutur sjómanna	100.380	68.847
121 Stjórnunarkostnaður	85.000	84.227
Afskriftir iðgjalda	249	1.206
Afskriftir krafna	0	135
	<u>562.337</u>	<u>506.874</u>

Sundurliðanir

1. Markaðar tekjur

Markaðar tekjur slysatrygginga námu 180,4 m.kr. Þær hækkuðu um 10,4 m.kr. á milli ára eða um 6,1%. Hér er um að ræða iðgjöld vegna launa og aflahluts sjómanna skv. 67. gr. almannatryggingalaga og koma til greiðslu samkvæmt skilagreinum frá Fjársýslu ríkisins.

Skýringar

2. Bætur vegna læknis- og sjúkrakostnaðar

Bætur vegna læknis- og sjúkrakostnaðar hækkuðu um 17,9 m.kr. frá fyrra ári eða 7,7% í samanburði við 3,8% hækkun milli áráanna 2011 og 2012. Sundurliðun er eftirfarandi:

	2013	2012
Atvinnurekendur aðrir en bændur	2.490.699	3.762.236
Stjórnendur bifreiða	4.646.424	6.261.993
Stjórnendur annarra ökutækja	3.966.055	1.019.145
Íþróttamenn	2.600.120	2.990.518
Launþegar, sjómenn	51.925.687	38.186.462
Launþegar, aðrir en sjómenn	165.029.419	162.883.458
Heimilistrygging	9.452.393	6.387.897
Björgunarmenn	689.910	317.646
Nemendur við ið nám	23.822	0
Íþróttamenn í vinnu	33.850	795.432
Bændur, makar þeirra og börn	4.735.407	5.329.629
Sjúklingatrygging fyrir 1. janúar 2001	2.931.592	2.827.699
Slys erlendis	240.261	136.220
	<u>248.765.639</u>	<u>230.898.335</u>

3. Bætur til framfærslu

Bætur til framfærslu hækkuðu um 19,3 m.kr. frá fyrra ári eða 5,4% miðað við 32,7% hækkun milli áráanna 2011 og 2012. Í árslok 2012 voru áætlaðar og færðar til gjalda og skulda eingreiðslur örorkubóta að fjárhæð 73,0 m.kr. Sundurliðun er eftirfarandi:

Atvinnurekendur aðrir en bændur	12.181.964	16.369.604
Stjórnendur bifreiða	9.522.932	14.376.685
Stjórnendur annarra ökutækja	506.424	269.346
Íþróttamenn	5.551.739	4.622.842
Launþegar, sjómenn	57.730.129	53.616.574
Launþegar, aðrir en sjómenn	254.120.353	236.301.793
Heimilistrygging	13.240.306	9.905.607
Björgunarmenn	5.011.652	2.133.335
Íþróttamenn í vinnu	422.512	2.149.951
Bændur, makar þeirra og börn	5.614.743	7.786.970
Sjúklingatrygging fyrir 1. janúar 2001	10.830.875	7.801.934
Slys erlendis	0	123.516
	<u>374.733.629</u>	<u>355.458.157</u>

Skýringar

4. Launþegar, sjómenn

Bætur vegna kaups og aflahlutar sjómanna skv. 67. gr. almannatryggingalaga hækkuðu milli ára um 31,5 m.kr. eða 45,8% í samanburði við 21,0% hækkun milli 2011 og 2012. Hluttur slysatrygginga í kaupi og aflahlut sjómanna fyrir árið 2013 nam 5,0 m.kr.

	2013	2012
Laun og aflahlutur lögskráðra sjómanna	105.265.899	71.404.268
Laun og aflahlutur, viðbót	154.863	209.454
	<u>105.420.762</u>	<u>71.613.722</u>
Hluttur slysatrygginga í kaupi og aflahlut	(5.040.507)	(2.766.477)
	<u>100.380.255</u>	<u>68.847.245</u>

5. Stjórnunarkostnaður

Stjórnunarkostnaður, kostnaðarhlutdeild slysatrygginga í rekstri Sjúkratrygginga Íslands, var 85,0 m.kr. árið 2013 og hækkar frá fyrra ári um 0,8 m.kr. eða 1,0% .

6. Iðgjöld, staða

Iðgjöld heimilistrygginga er valkvæð trygging sem einstaklingar ákveða að taka við útfyllingu skattframtals. Álagning er ákvörðuð í álagningavinnslu skattýfirvalda. Iðgjöld slysatrygginga sjómanna er hluti af álögðu tryggingagjaldi. Álagning er ákvörðuð af skattýfirvöldum. Afskriftir voru kr. 248.715 árið 2013 fyrir báðar tryggingarnar og eru þær ákveðnar af sýslumönnum og tollstjóranum í Reykjavík.

	Iðgjöld heimilistrygg.	Iðgjöld sjómenn	Iðgjöld samtsals 2013	Iðgjöld samtsals 2012
Staða 1/1	4.919.253	16.758.619	21.677.872	21.503.143
Álagning	66.373.608	180.417.632	246.791.240	233.898.050
Innheimt	(65.599.029)	(179.675.920)	(245.274.949)	(232.517.319)
Afskrifað	(259.839)	11.124	(248.715)	(1.206.002)
	<u>5.433.993</u>	<u>17.511.455</u>	<u>22.945.448</u>	<u>21.677.872</u>

Skýringar

7. Staða við ríkissjóð

Í efnahagsreikningi er gerð sérstök grein fyrir greiðslustöðu slysatrygginga gagnvart ríkissjóði. Þannig eru greiðslur og framlag færð um viðskiptareikning ríkissjóðs í reikningsskilum fjárlagaliðarins. Í árslok 2013 nam inneign slysatrygginga hjá ríkissjóði 193,6 m.kr. og hafði staðan versnað um 29,3 m.kr. á árinu.

Staða 1. janúar 2013	222.893.856
Lokafjárlög 2012	(164.125.951)
Ríkisframlag	697.000.000
Markaðar tekjur, innheimtar af ríkissjóði	179.675.920
Greiðslur	(697.000.000)
Millifærslur	(44.831.918)
Staða 31. desember 2013	<u>193.611.907</u>

8. Eigið fé

Skilgreining á framlagi ríkissjóðs og færsluaðferð leiðir það af sér að höfuðstóll slysatrygginga sýnir uppsafnaðan tekjuafgang fjárlagaliðarins gagnvart fjárlögum og fjárheimildum. Í lok ársins 2013 sýnir höfuðstóll fjárlagaliðarins ónotaða fjárheimild að fjárhæð 134,7 m.kr. sem skýrist af tekjuafgangi ársins.

Höfuðstóll

Höfuðstóll 1. janúar 2013	246.301.189
Lokafjárlög 2012	(246.301.189)
Tekjuafgangur fyrir ríkisframlag	(562.336.998)
Ríkisframlag	697.000.000
Höfuðstóll 31. desember 2013	<u>134.663.002</u>

Fimm ára yfirlit í m.kr. á verðlagi hvers árs:

	2013	2012	2011	2010	2009
Rekstur					
Tekjur	247	234	230	116	121
Gjöld	(809)	(741)	(633)	(706)	(692)
Tekjuafgangur	(562)	(507)	(403)	(590)	(571)
Ríkisframlag	697	671	649	696	514
Tekjuafgangur ársins	<u>135</u>	<u>164</u>	<u>246</u>	<u>106</u>	<u>(57)</u>
Efnahagur					
Veltufjármunir	218	247	343	148	290
Eignir alls	<u>218</u>	<u>247</u>	<u>343</u>	<u>148</u>	<u>290</u>
Höfuðstóll	135	164	246	106	(57)
Skammtímaskuldir	84	82	97	42	347
Eigið fé og skuldir alls	<u>218</u>	<u>247</u>	<u>343</u>	<u>148</u>	<u>290</u>

08-209

Sjúklingatrygging

Ársreikningur

2013

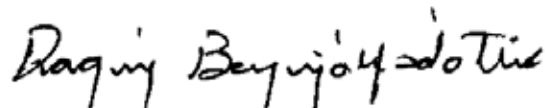
Skýrsla stjórnenda og staðfesting ársreiknings

Fjárlagaliðurinn 08-209 Sjúklingatrygging, heyrði undir velferðarráðuneytið árið 2013. Um Sjúklingatryggingu gilda lög nr. 111/2000 og lög um skaðabætur nr. 50/1993. Sjúkratryggingar Íslands annast greiðslur til þeirra sem öðlast réttindi samkvæmt þessum lögum.

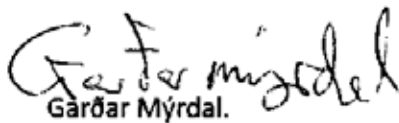
Á árinu varð 47,3 m.kr. tekjuhalli af rekstri Sjúklingatryggingar. Samkvæmt efnahagsreikningi námu eignir fjárlagaliðarins 0 kr., skuldir 47,3 m.kr. og eigið fé var neikvætt um 47,3 m.kr. í árslok 2013.

Stjórn, forstjóri og aðalbókari Sjúkratrygginga Íslands staðfesta ársreikning fjárlagaliðarins Sjúklingatryggingar fyrir árið 2013 með undirritun sinni.

Reykjavík, 4. júlí 2014.




Dagný Brynjólfsson,
formaður.




Garðar Mýrdal.




Jóhannes Pálmason.



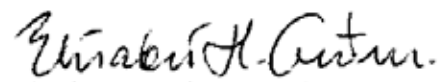
Kristinn H. Gunnarsson.



Sigurbjörg Sigurgeirsdóttir.



Steingrímur Ari Arason,
forstjóri.



Elisabet H. Guðmundsdóttir,
aðalbókari.

Áritun endurskoðenda

Til stjórnar og ráðuneytis

Við höfum endurskoðað ársreikning fjárlagaliðar 08-209 Sjúklingatrygging fyrir árið 2013. Ársreikningurinn hefur að geyma skýrslu stjórnar, rekstrarreikning, efnahagsreikning, yfirlit um sjóðstreymi, upplýsingar um mikilvægar reikningsskilaaðferðir og aðrar skýringar.

Ábyrgð stjórnenda á ársreikningnum

Stjórnendur eru ábyrgir fyrir gerð og framsetningu ársreikningsins í samræmi við lög um ársreikninga. Samkvæmt því ber þeim að skipuleggja, innleiða og viðhalda innra eftirliti sem varðar gerð og framsetningu ársreiknings þannig að hann sé í meginatriðum án verulegra annmarka. Ábyrgð stjórnenda nær einnig til þess að beitt sé viðeigandi reikningsskilaaðferðum og mati miðað við aðstæður.

Ábyrgð endurskoðenda

Ábyrgð okkar felst í því álit sem við látum í ljós á ársreikningnum á grundvelli endurskoðunarinnar. Endurskoðað var í samræmi við ákvæði laga um Ríkisendurskoðun. Samkvæmt því ber okkur að fara eftir settum siðareglum og skipuleggja og haga endurskoðuninni þannig að nægjanleg víska fái um að ársreikningurinn sé án verulegra annmarka.

Endurskoðunin felur í sér aðgerðir til að staðfesta fjárhæðir og aðrar upplýsingar í ársreikningnum. Val endurskoðunaraðgerða byggir á faglegu mati endurskoðandans, meðal annars á þeirri áhættu að verulegir annmarkar séu á ársreikningnum. Endurskoðunin felur einnig í sér mat á þeim reikningsskila- og matsaðferðum sem stjórnendur nota við gerð ársreikningsins sem og mat á framsetningu hans í heild.

Við teljum að við endurskoðunina hafi verið aflað nægjanlegra og viðeigandi gagna til að byggja álit okkar á.

Álit

Það er álit okkar að ársreikningurinn gefi glögga mynd af afkomu fjárlagaliðar 08-209 Sjúklingatrygging á árinu 2013, efnahag hans 31. desember 2013 og breytingu á handbæru fé á árinu 2013, í samræmi við lög um ársreikninga.

Ríkisendurskoðun, 4. júlí 2014.



Sveinn Arason,
ríkisendurskoðandi.

Rekstrarreikningur árið 2013

Gjöld	Skýr.	2013	2012
Sjúklingatrygging	1	<u>187.448.123</u>	<u>87.990.702</u>
		<u>187.448.123</u>	<u>87.990.702</u>
Tekjuhalli fyrir ríkisframlag		(187.448.123)	(87.990.702)
Ríkisframlag		<u>140.100.000</u>	<u>120.100.000</u>
Tekjuhalli ársins		<u>(47.348.123)</u>	<u>32.109.298</u>

Efnahagsreikningur 31. desember 2013

	Skýr.	2013	2012
Eignir			
Veltufjármunir			
Ríkissjóður		0	74.655.995
Viðskiptakröfur		0	0
		<u>0</u>	<u>74.655.995</u>
Eignir alls		<u>0</u>	<u>74.655.995</u>
Eigið fé og skuldir			
Eigið fé			
<i>Höfuðstóll:</i>			
Höfuðstóll í ársbyrjun		32.109.298	31.227.538
Niðurfelldar fjárheimildir í lokafjárlögum	(32.109.298)	(31.227.538)
Tekjuhalli ársins	(47.348.123)	32.109.298
Höfuðstóll 3	(<u>47.348.123)</u>	<u>32.109.298</u>
Eigið fé	(<u>47.348.123)</u>	<u>32.109.298</u>
Skuldir			
Skammtímaskuldir			
Skuld við ríkissjóð	2	20.185.325	0
Ógreidd gjöld		0	260.000
Ógreidd áætluð gjöld		27.162.798	42.286.697
Skuldir		<u>47.348.123</u>	<u>42.546.697</u>
Eigið fé og skuldir alls		<u>0</u>	<u>74.655.995</u>

Sjóðstreymi árið 2013

	Skýr.	2013	2012
Rekstrarhreyfingar			
<i>Veltufé frá rekstri:</i>			
Tekjuafgangur ársins.....		(47.348.123)	32.109.298
Veltufé frá rekstri		<u>(47.348.123)</u>	<u>32.109.298</u>
<i>Breytingar á rekstrartengdum eignum og skuldum:</i>			
Skammtímakröfur lækkun/(hækkun).....		0	158.622
Viðskiptaskuldir (lækkun)/hækkun.....		(15.383.899)	(7.926.229)
		<u>(15.383.899)</u>	<u>(7.767.607)</u>
Handbært fé frá rekstri		(62.732.022)	24.341.691
Fjármögnunarhreyfingar			
<i>Breyting á stöðu við ríkissjóð</i>			
Framlag ríkissjóðs.....		(140.100.000)	(120.100.000)
Greitt úr ríkissjóði.....		202.832.022	95.758.309
Fjármögnunarhreyfingar		<u>62.732.022</u>	<u>(24.341.691)</u>
Hækkun (lækkun) á handbæru fé.....		0	0
Handbært fé í ársbyrjun.....		0	0
Handbært fé í lok ársins		<u>0</u>	<u>0</u>

Skýringar

Reikningsskilaaðferðir

Grundvöllur reikningsskila

Ársreikningur sjúklingatryggingar er gerður í samræmi við lög um fjárreiður ríkisins, nr. 88/1997, lög um ársreikninga, nr. 3/2006 og reglugerð um framsetningu og innihald ársreikninga og samstæðureikninga, nr. 696/1996.

Samkvæmt fjárreiðulögnum eiga A-hluta ríkisstofnanir ekki að eignfæra varanlega rekstrarfjármuni heldur skulu þeir gjaldfærðir á kaupári. Stofnanirnar eiga almennt ekki að taka lán til langs tíma og mega ekki gangast undir skuldbindingar til lengri tíma nema með heimild í fjárlögum.

Skattar

Fjárlagaliðurinn er undanþeginn álagningu tekjuskatts.

Skráning gjalda

Gjöld eru almennt bókuð þegar reikningar berast stofnuninni. Í lok ársins eru áfallin og áætluð gjöld, er tilheyra viðkomandi rekstrarári, færð á rekstarreikning og sem ógreidd gjöld í árslok.

Skammtímakröfur

Skammtímakröfur eru færðar á nafnverði að teknu tilliti til áfallinna vaxta.

Handbært fé

Sjúklingatrygging heldur engan sjóð og er með fjárvörslu hjá fjárlagalið 08-206 Sjúkratryggingum.

Skammtímaskuldir

Skammtímaskuldir eru færðar á nafnverði að teknu tilliti til áfallinna vaxta.

Bókhald og fjárvarsla

Sjúkratryggingar Íslands annast bókhalds- og greiðsluþjónustu fyrir Sjúklingatryggingu.

Skýringar

Fjárheimildir og rekstur

Fjárlög fyrir árið 2013 gerðu ráð fyrir fjárveitingum til Sjúklingatryggingar samtals að fjárhæð 120,1 m.kr. Í fjáráukalögum var fjárheimild hækkuð um 20,0 m.kr. Þannig nam fjárheimild ársins samtals 140,1 m.kr.

Heildargjöld námu samtals 187,5 m.kr. og urðu því 47,3 m.kr. umfram fjárheimildir ársins. Sundurliðun er sem hér greinir:

Í þús. kr.	Fjárlög	Fjárheimild	Reikningur	Frávik
Önnur rekstrargjöld	0	0	32.751 (32.751)
Tilfærslur	120.100	140.100	154.697 (14.597)
	<u>120.100</u>	<u>140.100</u>	<u>187.448</u> (<u>47.348)</u>

Sundurliðanir

1. Sjúklingatrygging

Kostnaður við Sjúklingatryggingu hækkaði um 99,5 m.kr. eða um 113,0% milli áráanna 2012 og 2013. Sérstakt átak var gert á árinu 2013 til þess að ljúka afgreiðslu eldri mála. Afgreiddum málum fjölgaði um 96,4% milli ára eða úr 28 málum í 55. Kostnaður vegna varanlegs tjóns, þ.e. miska og örorku hækkaði um 69,2 m.kr. eða um 99,4% milli ára samanborið við 20,9% hækkun milli ára 2011 og 2012. Fjöldi þeirra sem fékk greidda örorku á árinu 2013 var 23 en var 12 árið áður og fjöldi þeirra sem fékk greiddan miska jókst úr 23 árið 2012 í 47 á árinu 2013. Áætlaður kostnaður varanlegs tjóns vegna ólokinna mála í árslok var 27,2 m.kr. Sérfræðiþjónusta lækna hækkaði um 8,5 m.kr. frá fyrra ári. Á árinu 2012 voru greinargerðir lækna, sem falla undir sérfræðiþjónustu lækna, og lögfræðikostnaður vegna Sjúklingatryggingar færður á fjárlagaliðinn Sjúklingatrygging en áður höfðu þessir kostnaðarliðir verið bókfærðir á rekstur Sjúkratrygginga Íslands. Sami háttur var hafður á árinu 2013. Vaxtagjöld vegna réttinda hækkuðu um 7,9 m.kr. eða um 69,7%. Samkvæmt 16. gr. skaðabótalaga nr. 50/1993, bera bætur fyrir þjáningar, varanlegan miska, tímabundið atvinnutjón og missi framfæranda vexti frá því að tjón varð. Bætur fyrir varanlega örorku bera vexti frá upphafsdegi metinnar örorku. Þessi vaxtagjöld eru því hluti af réttindum þeirra sem fá greitt úr Sjúklingatryggingu.

	2013	2012
Sjúkrakostnaður	830.009	73.498
Tímabundið tjón	12.616.658	15.848
Varanlegt tjón	138.770.673	69.585.967
Sérfræðiþjónusta lækna	13.258.581	4.772.006
Málkostnaður	71.159	928.499
Lögfræðikostnaður	2.756.124	1.335.400
Vaxtagjöld vegna réttinda	19.144.919	11.279.484
	<u>187.448.123</u>	<u>87.990.702</u>

Skýringar

2. Staða við ríkissjóð

Í efnahagsreikningi er gerð sérstök grein fyrir greiðslustöðu Sjúklingatryggingar gagnvart ríkissjóði. Þannig er skuld eða inneign færð um viðskiptareikning ríkissjóðs í reikningsskilum fjárlagaliðarins. Í árslok 2013 nam skuld Sjúklingatryggingar við ríkissjóð 20,2 m.kr. og hafði staðan versnað um 94,8 m.kr. frá fyrra ári:

Staða 1. janúar 2013	74.655.995
Niðurfelldar fjárheimildir vegna ársins 2012	(32.109.298)
Ríkisframlag	140.100.000
Greiðslur á árinu	(202.832.022)
Staða 31. desember 2013	<u>(20.185.325)</u>

3. Eigið fé

Skilgreining á framlagi ríkissjóðs og færsluaðferð leiðir það af sér að höfuðstóll Sjúklingatryggingar sýnir tekjuafgang fjárlagaliðarins gagnvart fjárlögum og fjárheimildum. Í lok ársins 2013 sýnir höfuðstóll fjárlagaliðarins að útgjöld umfram fjárheimildir hafa verið 47,3 m.kr., sem skýrist af tekjuhalla ársins:

<i>Höfuðstóll</i>	
Höfuðstóll 1. janúar 2013	32.109.298
Niðurfelldar fjárheimildir í lokafjárlögum	(32.109.298)
Tekjuhalli fyrir ríkisframlag	(187.448.123)
Ríkisframlag	140.100.000
Höfuðstóll 31. desember 2013	<u>(47.348.123)</u>

Fimm ára yfirlit í m.kr. á verðlagi hvers árs:

	2013	2012	2011	2010	2009
Rekstur					
Gjöld	(187)	(88)	(89)	(125)	(97)
Tekjuafgangur/(-halli)	(187)	(88)	(89)	(125)	(97)
Ríkisframlag	140	120	120	120	120
Tekjuafgangur ársins	<u>(47)</u>	<u>32</u>	<u>31</u>	<u>(5)</u>	<u>23</u>
Efnahagur					
Veltufjármunir	0	75	82	58	48
Eignir alls	<u>0</u>	<u>75</u>	<u>82</u>	<u>58</u>	<u>48</u>
Höfuðstóll					
Höfuðstóll	(47)	32	31	(5)	23
Skammtímaskuldir	47	43	50	63	25
Eigið fé og skuldir alls	<u>0</u>	<u>75</u>	<u>82</u>	<u>58</u>	<u>48</u>



Sjúkratryggingar Íslands

SJÚKRATRYGGINGAR ÍSLANDS

ÞJÓNUSTUVER:
SKRIFSTOFUR:

VÍNLANDSLEIÐ 16
RAUÐARÁRSTÍG 10

150 REYKJAVÍK
150 REYKJAVÍK

SÍMI: 515 0000

WWW.SJUKRA.IS