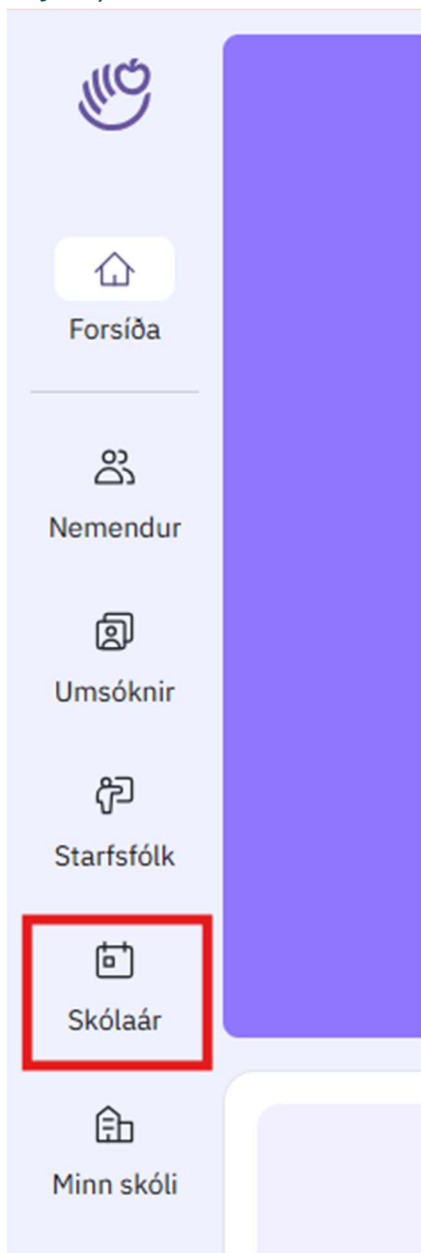


Undirbúa skólaár

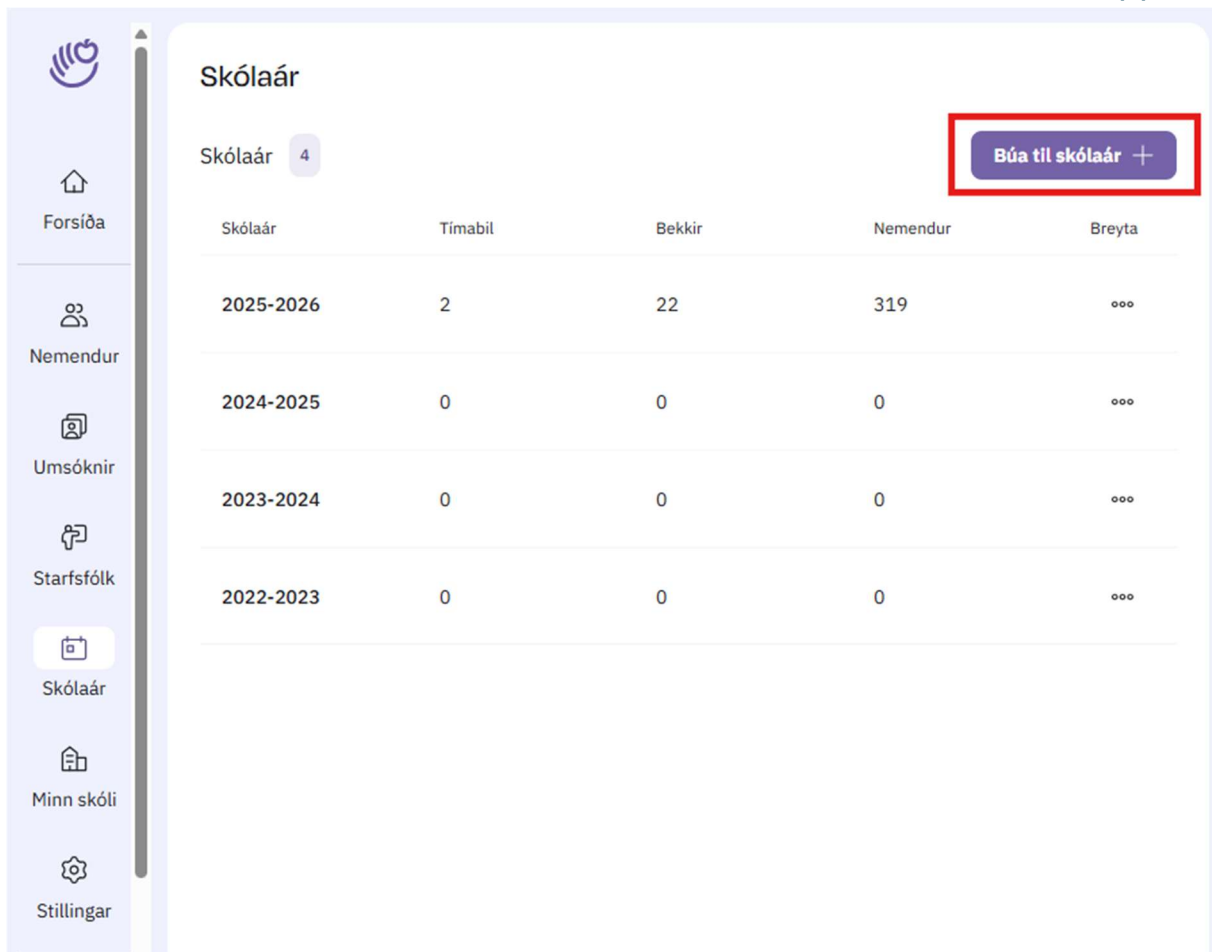
Hér að neðan verður reynt að útskýra eftir bestu getu hvernig undirbúa á næsta skólaár.

Byrjum á að skrá okkur inn í Nemendagrunn.

Til að undirbúa næsta skólaár skal velja „Skólaár“ í stikunni til vinstri (sjá mynd)



Til að undirbúa skólaárið 2026-2027 er smeltt á „Búa til skólaár +“ hnappinn



The screenshot shows a web interface for school management. On the left is a vertical sidebar with icons and labels: Forsíða, Nemendur, Umsóknir, Starfsfólk, Skólaár, Minn skóli, and Stillingar. The main content area is titled 'Skólaár' and shows a table with columns for 'Skólaár', 'Tímabil', 'Bekkir', 'Nemendur', and 'Breyta'. A button labeled 'Búa til skólaár +' is highlighted with a red box in the top right corner of the table area.

Skólaár	Tímabil	Bekkir	Nemendur	Breyta
2025-2026	2	22	319	⋮
2024-2025	0	0	0	⋮
2023-2024	0	0	0	⋮
2022-2023	0	0	0	⋮

Þá opnast gluggi þar sem við veljum nýja skólaárið sem á að stofna. Öðru er haldið óbreyttu nema einhver sérstök ástæða kalli til og svo er smellt á „Staðfesta“:

✕

Búa til skólaár

Búa til nýtt skólaár

Skólaár *


Veldu nýtt skólaár

Nafn tímabils *

Upphafsdagur *

Lokadagur *

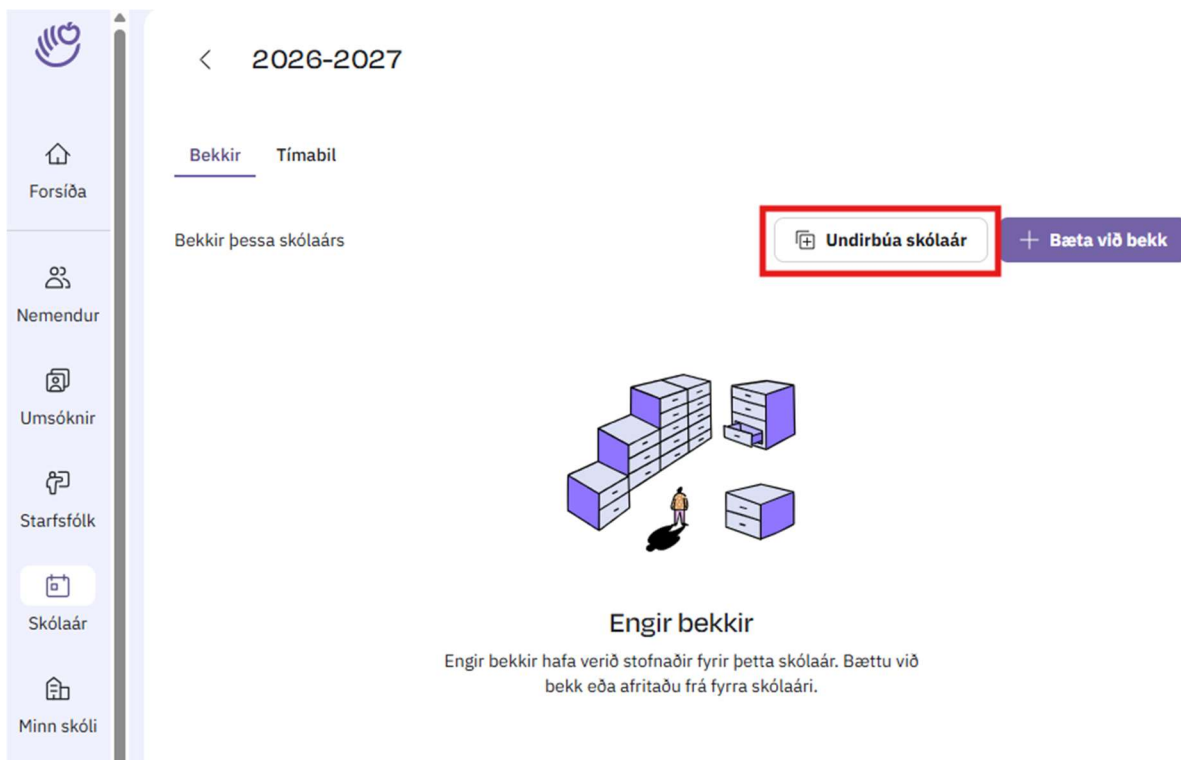
Þá hefur nýtt skólaár verið stofnað eins og sést í myndinni hér að neðan



Skólaár	Tímabil	Bekkir	Nemendur	Breyta
2026-2027	1	0	0	...
2025-2026	2	22	319	...

Næst er skólaárið valið með því að smella á línuna (rauði ramminn á mynd) eða punktana þrjá aftast og smella á „Breyta“

Hér smellum við svo á „Undirbúa skólaár“ til að flytja yfir bekki frá fyrra ári yfir í það nýja ásamt innrituðum nemendum og eins til að útskrifa nemendur í 10.bekk (eða þá sem eru að fara í unglingaskóla)



< 2026-2027

Bekkir Tímabil

Bekkir þessa skólaárs

Undirbúa skólaár + Bæta við bekk

Engir bekkir

Engir bekkir hafa verið stofnaðir fyrir þetta skólaár. Bættu við bekk eða afritaðu frá fyrra skólaári.

Hér er skólaárið valið sem á að afrita og nýjum bekkjum gefið nýtt nafn. ATH. Hægt er að taka hakið úr ef þú vilt bíða með að flytja þann árgang yfir á næsta skólaár. Getur verið hentugt að bíða með að undirbúa 1.bekk þar til að allar umsóknir hafa verið afgreiddar og nemendur sem eru væntanlegir í 1.bekk eru allir komnir í IN árganginn (væntanlegir nemendur)

×

Undirbúa skólaár

Afrita bekkir og hækka nemendur í næsta árgang.

ATH: nöfn umsjónarbekkja þurfa að vera þau sömu og í námsumsjónarkerfum (s.s. Mentor, Námfús) til að breytingar færist sjálfkrafa úr Nemendagrunni í viðkomandi kerfi.

Veldu skólaár til að afrita

2025-2026

Hækka í næsta árgang

9. árgangur 17 nemendur
Hækka í 10. árgang
9-DP
10-DP
Nýtt nafn bekkjar

8. árgangur 34 nemendur
Hækka í 9. árgang
8-GA
9-GA
Nýtt nafn bekkjar

Hér er sýnt að 29 nemendur eru að útskrifast úr 10. bekk.
Ef það eru börn í IN (væntanlegir nemendur) árgangi eru þeir færðir upp í 1. árgang (vantar hér á mynd).

Undirbúa skólaár

Nýtt nafn bekkjar

1. árgangur 34 nemendur
Hækka í 2. árgang

1-GO

2-GO

Nýtt nafn bekkjar

1-AF

2-AF

Nýtt nafn bekkjar

Útskrift

Nemendur í 10. bekk útskrifast úr grunnskóla

10. árgangur 29 nemendur
Útskrift úr grunnskóla

9 árgangar, 20 bekkir, 290 nemendur

Hætta við

Staðfesta

Að lokum er smelt á „Staðfesta“ hnappinn og þá er búið að flytja alla nemendur yfir í nýjan árgang.

Athugið að ef skólinn er ekki með 10.árgang gefst skólanum val á hvert eigi að senda efsta skólastigið áfram í skóla.

Hér er 4.árgangur að fara í 5.árgang í öðrum skóla og því gefst skólanum færi á að senda þá alla í nýjan skóla í einu.

Skólalok

Nemendur í efsta árgangi verða fluttir í næsta skóla



4. árgangur

Verður flutt(ur) í næsta skóla

29 nemendur

Veldu móttökuskóla

4 árgangar, 1 bekkur, 131 nemendur

Hætta við

Staðfesta

Að þessu loknu birtist yfirlitið yfir nýja skólaárið með öllum bekkjum og nemendum:

Nafn bekk...	Tegund	Kennarar	Árgangur	Fjöldi nemenda	Skólaár	Aðgerðir
2-AF	Umsjónarbekki	AF Alfonzo	2	17	2026-2027	...
2-GO	Umsjónarbekki	GO Garth O'	2	17	2026-2027	...
3-CC	Umsjónarbekki	CC Chaunce	3	13	2026-2027	...
3-FS	Umsjónarbekki	FS Fleta St:	3	13	2026-2027	...
3-LK	Umsjónarbekki	LK Lynn Kill	3	12	2026-2027	...
4-CM	Umsjónarbekki	CM Celine M	4	15	2026-	...

19 bekkir búnir til

Athugið að það þarf að fara yfir hverjir eru skráðir sem umsjónakennarar þar sem bekkir eru að flytjast á milli námsstiga í einhverjum tilfellum sem kallar á aðra umsjónakennara.

Hægt er að skoða hvern bekk fyrir sig með því að smella á viðkomandi bekkjarlínu eða punktana þrjá aftast og velja þar „skoða bekk“.

Hægt er að eyða út skólaári en til þess þarf fyrst að eyða út öllum bekkjum fyrst.

Ef eitthvað er óljóst er um að gera að senda póst á hjalp@midstodmenntunar.is