

Slysatriyggingar

Ársreikningur 2012

Slysatriyggingar
Laugavegi 116-118,
Reykjavík.
650309-0220

Efnisyfirlit

	Bls.
Skýrsla stjórnenda og staðfesting ársreiknings	3
Áritun ríkisendurskoðanda.....	4
Rekstrarreikningur	5
Efnahagsreikningur	6
Sjóðstreymi	7
Skýringar	8

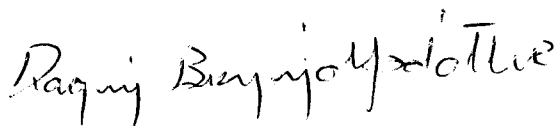
Skýrsla stjórnenda og staðfesting ársreiknings

Fjárlagaliðurinn 08-208, Slysatryggingar heyrir undir velferðarráðuneytið. Um Slysatryggingar gildir IV. kafli laga nr. 100/2007 um almannatryggingar. Sjúkratryggingar Íslands annast greiðslur til þeirra sem öðlast réttindi samkvæmt þessum lögum

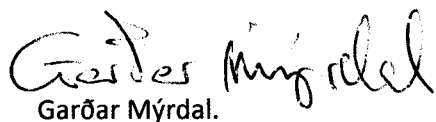
Á árinu 2012 varð 164,1 m.kr. tekjuafgangur af rekstri Slysatrygginga. Samkvæmt efnahagsreikningi námu eignir stofnunarinnar 246,6 m.kr., skuldir 82,5 m.kr. og eigið fé nam 164,1 m.kr. í árslok 2012.

Stjórn, forstjóri og aðalbókari Sjúkratrygginga Íslands staðfesta ársreikning fjárlagaliðarins Slysatryggingar fyrir árið 2012 með undirritun sinni.

Reykjavík, 28. júní 2013




Dagný Brynjólfsson,
formaður.




Garðar Mýrdal.



Jóhannes Pálmason.



Ellert B. Schram



Sigurbjörg Sigurgeirsdóttir



Steingrímur Ari Arason,
forstjóri.



Elisabet H. Guðmundsdóttir,
aðalbókari.

Áritun ríkisendurskoðanda

Til stjórnar og velferðarráðuneytis

Við höfum endurskoðað ársreikning Slysatrygginga 08-208 fyrir árið 2012. Ársreikningurinn hefur að geyma skýrslu stjórnenda, rekstrarreikning, efnahagsreikning, yfirlit um sjóðstreymi, upplýsingar um mikilvægar reikningsskilaaðferðir og aðrar skýringar. Hann er lagður fram af stjórnendum stofnunarinnar og eru þeir ábyrgir fyrir gerð og framsetningu hans í samræmi við lög um fjárreiður ríkisins.

Við erum ábyrgir fyrir því álit sem látið er í ljós á ársreikningnum á grundvelli endurskoðunarinnar. Endurskoðunin fólst í eftirfarandi aðgerðum:

- að sannreyna að ársreikningurinn gefi glögga mynd af rekstri og efnahag í samræmi við góða reikningsskilavenju fyrir A-hluta ríkisstofnanir,
- að kanna innra eftirlit og meta hvort það tryggir viðeigandi árangur,
- að kanna hvort reikningar séu í samræmi við heimildir fjárlaga, fjárukalaga og annarra laga, lögmæt fyrirmæli, starfsvenjur og rekstrarverkefni þar sem við á.

Endurskoðunin byggir á skipulögðu ferli aðgerða og faglegu mati sem miðar að því að staðfesta fjárhæðir og aðrar upplýsingar í ársreikningnum. Hún felur meðal annars í sér áhættugreiningu, greiningaraðgerðir, úrtakskannanir og athuganir á gögnum til að sannreyna fjárhæðir og aðrar upplýsingar sem fram koma í ársreikningnum. Endurskoðunin felur einnig í sér mat á þeim reikningsskila- og matsaðferðum sem gilda um A-hluta stofnanir. Við teljum að endurskoðunin hafi byggt upp nægjanlega traustan grunn til að staðfesta réttmæti ársreikningsins.

Það er álit okkar að ársreikningurinn gefi glögga mynd af afkomu Slysatrygginga 08-208 á árinu 2012, efnahag 31. desember 2012 og breytingu á handbæru fé á árinu 2012 í samræmi við lög um fjárreiður ríkisins.

Ríkisendurskoðun, 28. júní 2013



Sveinn Arason,
ríkisendurskoðandi.

Rekstrarreikningur árið 2012

	Skýr.	2012	2011
Tekjur			
Markaðar tekjur (laun og aflahlutur sjómanna, iðgjöld)	1	170.038.021	176.156.733
Sértekjur (heimilistryggingar, iðgjöld)		63.860.029	53.962.981
		<u>233.898.050</u>	<u>230.119.714</u>
Gjöld			
Bætur vegna læknis- og sjúkrakostnaðar	2	230.898.335	222.485.211
Bætur vegna framfærslu	3	355.458.157	267.956.418
Launþegar, sjómenn skv. 67. gr. almannatryggingalaga	4	68.847.245	56.921.653
		<u>655.203.737</u>	<u>547.363.282</u>
Stjórnunarkostnaður	5	84.227.363	84.890.750
Afskriftir iðgjalda	6	1.206.002	532.331
Afskriftir skammtímakrafna		134.997	32.162
		<u>740.772.099</u>	<u>632.818.525</u>
Tekjuhalli fyrir ríkisframlag		(506.874.049)	(402.698.811)
Ríkisframlag		<u>671.000.000</u>	<u>649.000.000</u>
Tekjuafgangur ársins		<u>164.125.951</u>	<u>246.301.189</u>

Efnahagsreikningur 31. desember 2012

Eignir	Skýr.	2012	2011
Veltufjármunir			
Ríkissjóður	7	222.893.856	320.202.719
Iðgjöld, óinnheimt		21.677.872	21.503.143
Skammtímakröfur, aðrar		2.009.286	1.197.969
		<u>246.581.014</u>	<u>342.903.831</u>
Eignir alls		<u>246.581.014</u>	<u>342.903.831</u>
 Eigið fé og skuldir			
Eigið fé			
<i>Höfuðstóll:</i>			
Höfuðstóll í ársbyrjun		246.301.189	117.939.691
Niðurfelldar fjárheimildir í lokafjárlögum 2011	(246.301.189)	(117.939.691)
Tekjuafgangur ársins		164.125.951	246.301.189
Höfuðstóll	8	<u>164.125.951</u>	<u>246.301.189</u>
Eigið fé		<u>164.125.951</u>	<u>246.301.189</u>
 Skuldir			
Skammtímaskuldir			
Viðskiptaskuldir		82.455.063	96.602.642
Skuldir		<u>82.455.063</u>	<u>96.602.642</u>
Eigið fé og skuldir alls		<u>246.581.014</u>	<u>342.903.831</u>

Sjóðstreymi árið 2012

	Skýr.	2012	2011
Rekstrarhreyfingar			
<i>Veltufé frá rekstri:</i>			
Tekjuafgangur ársins.....		164.125.951	246.301.189
Veltufé frá rekstri		<u>164.125.951</u>	<u>246.301.189</u>
<i>Breytingar á rekstrartengdum eignum og skuldum:</i>			
Skammtímakröfur lækkun/(hækkun).....	(986.046)	(2.739.518)
Viðskiptaskuldir (lækkun)/hækkun.....	(14.147.579)	35.950.478
	(15.133.625)	<u>33.210.960</u>
Handbært fé frá rekstri		148.992.326	279.512.149
Fjármögnunarhreyfingar			
<i>Breyting á stöðu við ríkissjóð</i>			
Framlag ríkissjóðs.....	(671.000.000)	(649.000.000)
Greitt úr ríkissjóði.....		522.007.674	369.487.851
Fjármögnunarhreyfingar	(<u>148.992.326)</u>	<u>(279.512.149)</u>
Hækkun (lækkun) á handbæru fé.....		0	0
Handbært fé í ársbyrjun.....		<u>0</u>	<u>0</u>
Handbært fé í lok ársins		<u><u>0</u></u>	<u><u>0</u></u>

Skýringar

Reikningsskilaaðferðir

Grundvöllur reikningsskila

Ársreikningur Slysatrygginga er gerður í samræmi við lög um fjárreiður ríkisins, nr. 88/1997, lög um ársreikninga, nr. 3/2006 og reglugerð um framsetningu og innihald ársreikninga og samstæðureikninga, nr. 696/1996.

Samkvæmt fjárreiðulögum eiga A-hluta ríkisstofnanir ekki að eignfæra varanlega rekstrarfjármuni heldur skulu þeir gjaldfærðir á kaupári. Stofnanirnar eiga almennt ekki að taka lán til langs tíma og mega ekki gangast undir skuldbindingar til lengri tíma nema með heimild í fjárlögum.

Skattar

Fjárlagaliðurinn er undanþeginn álagningu tekjuskatts.

Skráning tekna

Tekjur Slysatrygginga eru bókaðar í þeim mánuði, sem þær berast.

Skráning gjalda

Gjöld eru almennt bókuð þegar reikningar berast stofnuninni. Í lok ársins eru áfallin gjöld, er tilheyra viðkomandi rekstrarári, færð á rekstrarreikning og sem ógreidd gjöld í árslok.

Skammtímakröfur

Skammtímakröfur eru færðar á nafnverði að teknu tilliti til áfallinna vaxta þar sem við á.

Handbært fé

Slysatryggingar halda engan sjóð og eru með fjárvörslu hjá fjárlagalið 08-206 Sjúkratryggingum.

Skammtímaskuldir

Skammtímaskuldir eru færðar á nafnverði að teknu tilliti til áfallinna vaxta þar sem við á.

Bókhald og fjárvarsla

Sjúkratryggingar Íslands annast bókhalds- og greiðsluþjónustu fyrir Slysatryggingar.

Skýringar

Fjárheimildir og rekstur

Fjárveitingar á fjárlögum til Slysatrygginga námu samtals 671,0 m.kr. og þar af voru 66,0 m.kr. til stjórnunarkostnaðar.

Rekstrargjöld, að frádregnum sértekjum, námu samtals 506,9 m.kr. og urðu því 164,1 m.kr. innan fjárheimilda ársins. Sundurliðun er sem hér greinir:

Í þús. kr.	Fjárlög	Fjárheimild	Reikningur	Frávik
Ríkistekjur	(135.000)	(175.000)	(170.038)	(4.962)
Sértekjur	(40.000)	(40.000)	(63.860)	23.860
Önnur rekstrargjöld	66.000	66.000	84.362	(18.362)
Tilfærslur	780.000	820.000	656.410	163.590
	<u>671.000</u>	<u>671.000</u>	<u>506.874</u>	<u>164.126</u>

Rekstrarreikningur sundurliðaður eftir viðfangsefnum í þús.kr.:

	2012	2011
Markaðar tekjur	(170.038)	(176.157)
Sértekjur	(63.860)	(53.963)
111 Bætur vegna læknis- og sjúkrakostnaðar	230.898	222.485
115 Bætur til framfærslu	355.458	267.956
116 Kaup og aflahlutur sjómanna	68.847	56.922
121 Stjórnunarkostnaður	84.227	84.891
Afskriftir iðgjalda	1.206	532
Afskriftir krafna	135	32
	<u>506.874</u>	<u>402.698</u>

Sundurliðanir

1. Markaðar tekjur

Markaðar tekjur slysatrygginga námu 170,0 m.kr. Þær lækkuðu um 6,1 m.kr. á milli ára eða um 3,5%. Hér er um að ræða iðgjöld vegna launa og aflahluts sjómanna skv. 67. gr. almannatryggingalaga og koma til greiðslu samkvæmt skilagreinum frá Fjársýslu ríkisins.

Skýringar

2. Bætur vegna læknis- og sjúkrakostnaðar

Bætur vegna læknis- og sjúkrakostnaðar hækkuðu um 8,4 m.kr. frá fyrra ári eða 3,8% í samanburði við 10,4% hækkun milli áronna 2010 og 2011. Sundurliðun er eftirfarandi:

	2012	2011
Atvinnurekendur aðrir en bændur	3.762.236	3.779.216
Stjórnendur bifreiða	6.261.993	6.015.449
Stjórnendur annarra ökutækja	1.019.145	5.862.458
Íþróttamenn	2.990.518	3.312.539
Launþegar, sjómenn	38.186.462	38.078.729
Launþegar, aðrir en sjómenn	162.883.458	151.459.048
Heimilistrygging	6.387.897	5.586.968
Björgunarmenn	317.646	557.797
Íþróttamenn í vinnu	795.432	592.255
Bændur, makar þeirra og börn	5.329.629	3.584.833
Makar atvinnurekenda og börn 13-17 ára	0	731.408
Sjúklingatrygging fyrir 1. janúar 2001	2.827.699	2.762.502
Slys erlendis	136.220	162.009
	<u>230.898.335</u>	<u>222.485.211</u>

3. Bætur til framfærslu

Bætur til framfærslu hækkuðu um 87,5 m.kr. frá fyrra ári eða 32,7% miðað við 9,9% lækkun milli áronna 2010 og 2011. Í árslok 2012 voru áætlaðar og færðar til gjalda og skulda eingreiðslur örorkubóta að fjárhæð 48,3 m.kr. Sundurliðun er eftirfarandi:

Atvinnurekendur aðrir en bændur	16.369.604	9.558.830
Stjórnendur bifreiða	14.376.685	16.076.071
Stjórnendur annarra ökutækja	269.346	234.073
Íþróttamenn	4.622.842	5.798.783
Launþegar, sjómenn	53.616.574	35.306.327
Launþegar, aðrir en sjómenn	236.301.793	172.443.434
Heimilistrygging	9.905.607	5.617.795
Björgunarmenn	2.133.335	5.535.846
Íþróttamenn í vinnu	2.149.951	3.607.088
Bændur, makar þeirra og börn	7.786.970	7.410.030
Makar og börn atvinnurekenda	0	4.099.663
Sjúklingatrygging fyrir 1. janúar 2001	7.801.934	2.064.335
Slys erlendis	123.516	204.143
	<u>355.458.157</u>	<u>267.956.418</u>

Skýringar

4. Launþegar, sjómenn

Bætur vegna kaups og aflahlutar sjómanna skv. 67. gr. almannatryggingalaga hækkuðu milli ára um 11,9 m.kr. eða 21,0% í samanburði við 6,2% lækkun milli 2010 og 2011. Hlutur slysatrygginga í kaupi og aflahlut sjómanna fyrir árið 2012 nam 2.766.477 kr.

	2012	2011
Laun og aflahlutur lögskráðra sjómanna	71.404.268	59.244.790
Laun og aflahlutur, viðbót	209.454	674.223
	<u>71.613.722</u>	<u>59.919.013</u>
Hlutur slysatrygginga í kaupi og aflahlut	(2.766.477)	(2.997.360)
	<u>68.847.245</u>	<u>56.921.653</u>

5. Stjórnunarkostnaður

Stjórnunarkostnaður, kostnaðarhlutdeild slysatrygginga í rekstri Sjúkratrygginga Íslands, var 84,2 m.kr. árið 2012 og lækkar frá fyrra ári um 0,7 m.kr. eða 0,8% .

6. Iðgjöld, staða

Iðgjöld heimilstrygginga er valkvæð trygging sem einstaklingar ákveða að taka við útfyllingu skattframtals. Álagning er ákvörðuð í álagningavinnslu skattfyrvalda. Iðgjöld slysatrygginga sjómanna er hluti af álögðu tryggingagjaldi. Álagning er ákvörðuð af skattfyrvöldum. Afskriftir voru kr. 1.206.002 árið 2012 fyrir báðar tryggingarnar.

	Iðgjöld heimilstrygg.	Iðgjöld sjómenn	Iðgjöld samtals 2012	Iðgjöld samtals 2011
Staða 1/1	4.071.671	17.431.472	21.503.143	17.692.065
Leiðrétting vegna fyrra árs	0	0	0	68.354
Álagning	63.860.029	170.038.021	233.898.050	230.119.714
Innheimt	(62.522.247)	(169.995.072)	(232.517.319)	(225.844.659)
Afskrifað	(490.200)	(715.802)	(1.206.002)	(532.331)
	<u>4.919.253</u>	<u>16.758.619</u>	<u>21.677.872</u>	<u>21.503.143</u>

Skýringar

7. Staða við ríkissjóð

Í efnahagsreikningi er gerð sérstök grein fyrir greiðslustöðu slysatrygginga gagnvart ríkissjóði. Þannig eru greiðslur og framlag færð um viðskiptareikning ríkissjóðs í reikningsskilum fjárlagaliðarins. Í árslok 2012 nam inneign slysatrygginga hjá ríkissjóði 222,9 m.kr. og hafði staðan versnað um 97,3 m.kr. á árinu.

Staða 1. janúar 2012	320.202.719
Niðurfelldar fjárheimildir í lokafjárlögum 2011	(246.301.189)
Ríkisframlag	671.000.000
Markaðar tekjur, innheimtar af ríkissjóði	169.995.072
Greiðslur	(671.000.000)
Millifærslur	(21.002.746)
Staða 31. desember 2012	<u>222.893.856</u>

8. Eigið fé

Skilgreining á framlagi ríkissjóðs og færsluaðferð leiðir það af sér að höfuðstóll slysatrygginga sýnir uppsafnaðan tekjuafgang fjárlagaliðarins gagnvart fjárlögum og fjárheimildum. Í lok ársins 2012 sýnir höfuðstóll fjárlagaliðarins ónotaða fjárheimild að fjárhæð 164,1 m.kr. sem skýrist af tekjuafgangi ársins.

Höfuðstóll

Höfuðstóll 1. janúar 2012	246.301.189
Niðurfelldar fjárheimildir í lokafjárlögum 2011	(246.301.189)
Tekjuafgangur fyrir ríkisframlag	(506.874.049)
Ríkisframlag	671.000.000
Höfuðstóll 31. desember 2012	<u>164.125.951</u>

Fimm ára yfirlit í m.kr. á verðlagi hvers árs:

	2012	2011	2010	2009	2008
Rekstur					
Tekjur	234	230	116	121	93
Gjöld	(741)	(633)	(706)	(692)	(586)
Tekjuafgangur	(507)	(403)	(590)	(571)	(493)
Ríkisframlag	671	649	696	514	544
Tekjuafgangur ársins	<u>164</u>	<u>246</u>	<u>106</u>	<u>(57)</u>	<u>51</u>
Efnahagur					
Veltufjármunir	247	343	148	290	268
Eignir alls	<u>247</u>	<u>343</u>	<u>148</u>	<u>290</u>	<u>268</u>
Höfuðstóll	164	246	106	(57)	51
Skammtímaskuldir	82	97	42	347	217
Eigið fé og skuldir alls	<u>247</u>	<u>343</u>	<u>148</u>	<u>290</u>	<u>268</u>