

# Sjúklingatrygging

## Ársreikningur 2013

Sjúklingatrygging  
Rauðarárstíg 10,  
Reykjavík.  
Kt. 650309-0220

## Efnisyfirlit

	Bls.
Skýrsla stjórnenda og staðfesting ársreiknings .....	3
Áritun endurskoðenda .....	4
Rekstrarreikningur .....	5
Efnahagsreikningur .....	6
Sjóðstreymi .....	7
Skýringar .....	8

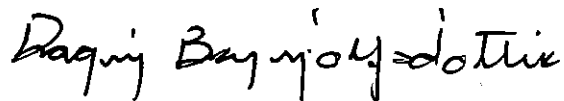
## Skýrsla stjórnenda og staðfesting ársreiknings

Fjárlagaliðurinn 08-209 Sjúklingatrygging, heyrði undir velferðarráðuneytið árið 2013. Um Sjúklingatryggingu gilda lög nr. 111/2000 og lög um skaðabætur nr. 50/1993. Sjúkratryggingar Íslands annast greiðslur til þeirra sem öðlast réttindi samkvæmt þessum lögum.

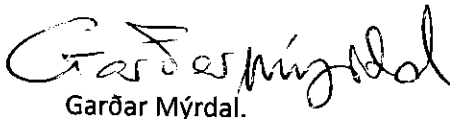
Á árinu varð 47,3 m.kr. tekjuhalli af rekstri Sjúklingatryggingar. Samkvæmt efnahagsreikningi námu eignir fjárlagaliðarins 0 kr., skuldir 47,3 m.kr. og eigið fé var neikvætt um 47,3 m.kr. í árslok 2013.

Stjórn, forstjóri og aðalbókari Sjúkratrygginga Íslands staðfesta ársreikning fjárlagaliðarins Sjúklingatryggingar fyrir árið 2013 með undirritun sinni.

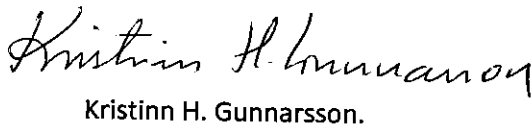
Reykjavík, 4. júlí 2014.





Dagný Brynjólfsson,  
formaður.


  
Garðar Mýrdal.

  
Jóhannes Pálmason.

  
Kristinn H. Gunnarsson.

  
Sigurbjörg Sigurgeirsdóttir.

  
Steingrímur Ari Arason,  
forstjóri.

  
Elisabet H. Guðmundsdóttir,  
aðalbókari.

## Áritun endurskoðenda

Til stjórnar og ráðuneytis

Við höfum endurskoðað ársreikning fjárlagaliðar 08-209 Sjúklingatrygging fyrir árið 2013. Ársreikningurinn hefur að geyma skýrslu stjórnar, rekstrarreikning, efnahagsreikning, yfirlit um sjóðstreymi, upplýsingar um mikilvægar reikningsskilaaðferðir og aðrar skýringar.

### **Ábyrgð stjórnenda á ársreikningnum**

Stjórnendur eru ábyrgir fyrir gerð og framsetningu ársreikningsins í samræmi við lög um ársreikninga. Samkvæmt því ber þeim að skipuleggja, innleiða og viðhalda innra eftirliti sem varðar gerð og framsetningu ársreiknings þannig að hann sé í meginatriðum án verulegra annmarka. Ábyrgð stjórnenda nær einnig til þess að beitt sé viðeigandi reikningsskilaaðferðum og mati miðað við aðstæður.

### **Ábyrgð endurskoðenda**

Ábyrgð okkar felst í því álit sem við látum í ljós á ársreikningnum á grundvelli endurskoðunarinnar. Endurskoðað var í samræmi við ákvæði laga um Ríkisendurskoðun. Samkvæmt því ber okkur að fara eftir settum siðareglum og skipuleggja og haga endurskoðuninni þannig að nægjanleg vissa fái st um að ársreikningurinn sé án verulegra annmarka.

Endurskoðunin felur í sér aðgerðir til að staðfesta fjárhæðir og aðrar upplýsingar í ársreikningnum. Val endurskoðunaraðgerða byggir á faglegu mati endurskoðandans, meðal annars á þeirri áhættu að verulegir annmarkar séu á ársreikningnum. Endurskoðunin felur einnig í sér mat á þeim reikningsskila- og matsaðferðum sem stjórnendur nota við gerð ársreikningsins sem og mat á framsetningu hans í heild.

Við teljum að við endurskoðunina hafi verið aflað nægjanlegra og viðeigandi gagna til að byggja álit okkar á.

### **Álit**

Það er álit okkar að ársreikningurinn gefi glögga mynd af afkomu fjárlagaliðar 08-209 Sjúklingatrygging á árinu 2013, efnahag hans 31. desember 2013 og breytingu á handbæru fé á árinu 2013, í samræmi við lög um ársreikninga.

Ríkisendurskoðun, 4. júlí 2014.



Sveinn Arason,  
ríkisendurskoðandi.

## Rekstrarreikningur árið 2013

<b>Gjöld</b>	Skýr.	2013	2012
Sjúklingatrygging .....	1	<u>187.448.123</u>	<u>87.990.702</u>
		<u>187.448.123</u>	<u>87.990.702</u>
<b>Tekjuhalli fyrir ríkisframlag</b>		( 187.448.123)	( 87.990.702)
Ríkisframlag .....		<u>140.100.000</u>	<u>120.100.000</u>
<b>Tekjuhalli ársins</b>		<u>( 47.348.123)</u>	<u>32.109.298</u>

## Efnahagsreikningur 31. desember 2013

Eignir	Skýr.	2013	2012	
<b>Veltufjármunir</b>				
Ríkissjóður .....		0	74.655.995	
Viðskiptakröfur .....		0	0	
		<u>0</u>	<u>74.655.995</u>	
<b>Eignir alls</b>		<u>0</u>	<u>74.655.995</u>	
<b>Eigið fé og skuldir</b>				
<b>Eigið fé</b>				
<i>Höfuðstóll:</i>				
Höfuðstóll í ársbyrjun .....		32.109.298	31.227.538	
Niðurfelldar fjárheimildir í lokafjárlögum .....	(	32.109.298)	(	31.227.538)
Tekjuhalli ársins .....	(	47.348.123)	(	47.348.123)
<b>Höfuðstóll</b>	<b>3</b>	<u>( 47.348.123)</u>	<u>(</u>	<u>32.109.298</u>
<b>Eigið fé</b>		<u>( 47.348.123)</u>	<u>(</u>	<u>32.109.298</u>
<b>Skuldir</b>				
<b>Skammtímaskuldir</b>				
Skuld við ríkissjóð .....	2	20.185.325	0	
Ógreidd gjöld .....		0	260.000	
Ógreidd áætluð gjöld .....		27.162.798	42.286.697	
<b>Skuldir</b>		<u>47.348.123</u>	<u>42.546.697</u>	
<b>Eigið fé og skuldir alls</b>		<u>0</u>	<u>74.655.995</u>	

## Sjóðstreymi árið 2013

Rekstrarhreyfingar	Skýr.	2013	2012
<i>Veltufé frá rekstri:</i>			
Tekjuafgangur ársins.....		( 47.348.123)	32.109.298
<b>Veltufé frá rekstri</b>		<u>( 47.348.123)</u>	<u>32.109.298</u>
<i>Breytingar á rekstartengdum eignum og skuldum:</i>			
Skammtímakröfur lækkun/(hækkun).....		0	158.622
Viðskiptaskuldir (lækkun)/hækkun.....		( 15.383.899)	( 7.926.229)
		<u>( 15.383.899)</u>	<u>( 7.767.607)</u>
<b>Handbært fé frá rekstri</b>		( 62.732.022)	24.341.691
<b>Fjármögnunarhreyfingar</b>			
<i>Breyting á stöðu við ríkissjóð</i>			
Framlag ríkissjóðs.....		( 140.100.000)	( 120.100.000)
Greitt úr ríkissjóði.....		202.832.022	95.758.309
<b>Fjármögnunarhreyfingar</b>		<u>62.732.022</u>	<u>( 24.341.691)</u>
<b>Hækkun (lækkun) á handbæru fé.....</b>		0	0
<b>Handbært fé í ársbyrjun.....</b>		<u>0</u>	<u>0</u>
<b>Handbært fé í lok ársins</b>		<u><u>0</u></u>	<u><u>0</u></u>

## Skýringar

### Reikningsskilaaðferðir

#### Grundvöllur reikningsskila

Ársreikningur sjúklingatryggingar er gerður í samræmi við lög um fjárreiður ríkisins, nr. 88/1997, lög um ársreikninga, nr. 3/2006 og reglugerð um framsetningu og innihald ársreikninga og samstæðureikninga, nr. 696/1996.

Samkvæmt fjárreiðulögunum eiga A-hluta ríkisstofnanir ekki að eignfæra varanlega rekstrarfjármuni heldur skulu þeir gjaldfærðir á kaupári. Stofnanirnar eiga almennt ekki að taka lán til langs tíma og mega ekki gangast undir skuldbindingar til lengri tíma nema með heimild í fjárlögum.

#### Skattar

Fjárlagaliðurinn er undanþeginn álagningu tekjuskatts.

#### Skráning gjalda

Gjöld eru almennt bókuð þegar reikningar berast stofnuninni. Í lok ársins eru áfallin og áætluð gjöld, er tilheyra viðkomandi rekstrarári, færð á rekstarreikning og sem ógreidd gjöld í árslok.

#### Skammtímakröfur

Skammtímakröfur eru færðar á nafnverði að teknu tilliti til áfallinna vaxta.

#### Handbært fé

Sjúklingatrygging heldur engan sjóð og er með fjárvörslu hjá fjárlagalið 08-206 Sjúkratryggingum.

#### Skammtímaskuldir

Skammtímaskuldir eru færðar á nafnverði að teknu tilliti til áfallinna vaxta.

### Bókhald og fjárvarsla

Sjúkratryggingar Íslands annast bókhalds- og greiðsluþjónustu fyrir Sjúklingatryggingu.



## Skýringar

### Fjárheimildir og rekstur

Fjárlög fyrir árið 2013 gerðu ráð fyrir fjárveitingum til Sjúklingatryggingar samtals að fjárhæð 120,1 m.kr. Í fjáráukalögum var fjárheimild hækkuð um 20,0 m.kr. Þannig nam fjárheimild ársins samtals 140,1 m.kr.

Heildargjöld námu samtals 187,5 m.kr. og urðu því 47,3 m.kr. umfram fjárheimildir ársins. Sundurliðun er sem hér greinir:

Í þús. kr.	Fjárlög	Fjárheimild	Reikningur	Frávik
Önnur rekstrargjöld .....	0	0	32.751	( 32.751)
Tilfærslur .....	120.100	140.100	154.697	( 14.597)
	<u>120.100</u>	<u>140.100</u>	<u>187.448</u>	<u>( 47.348)</u>

### Sundurliðanir

#### 1. Sjúklingatrygging

Kostnaður við Sjúklingatryggingu hækkaði um 99,5 m.kr. eða um 113,0% milli áráanna 2012 og 2013. Sérstakt áttak var gert á árinu 2013 til þess að ljúka afgreiðslu eldri mála. Afgreiddum málum fjölgaði um 96,4% milli ára eða úr 28 málum í 55. Kostnaður vegna varanlegs tjóns, þ.e. miska og örorku hækkaði um 69,2 m.kr. eða um 99,4% milli ára samanborið við 20,9% hækkun milli ára 2011 og 2012. Fjöldi þeirra sem fékk greidda örorku á árinu 2013 var 23 en var 12 árið áður og fjöldi þeirra sem fékk greiddan miska jókst úr 23 árið 2012 í 47 á árinu 2013. Áætlaður kostnaður varanlegs tjóns vegna ólokinnna mála í árslok var 27,2 m.kr. Sérfræðiþjónusta lækna hækkaði um 8,5 m.kr. frá fyrra ári. Á árinu 2012 voru greinargerðir lækna, sem falla undir sérfræðiþjónustu lækna, og lögfræðikostnaður vegna Sjúklingatryggingar færður á fjárlagaliðinn Sjúklingatrygging en áður höfðu þessir kostnaðarliðir verið bókfærðir á rekstur Sjúkratrygginga Íslands. Sami háttur var hafður á árinu 2013. Vaxtagjöld vegna réttinda hækkuðu um 7,9 m.kr. eða um 69,7%. Samkvæmt 16. gr. skaðabótalaga nr. 50/1993, bera bætur fyrir þjáningar, varanlegan miska, tímabundið atvinnutjón og missi framfaranda vexti frá því að tjón varð. Bætur fyrir varanlega örorku bera vexti frá upphafsdegi metinnar örorku. Þessi vaxtagjöld eru því hluti af réttindum þeirra sem fá greitt úr Sjúklingatryggingu.

	2013	2012
Sjúkrakostnaður .....	830.009	73.498
Tímabundið tjón .....	12.616.658	15.848
Varanlegt tjón .....	138.770.673	69.585.967
Sérfræðiþjónusta lækna .....	13.258.581	4.772.006
Málkostnaður .....	71.159	928.499
Lögfræðikostnaður .....	2.756.124	1.335.400
Vaxtagjöld vegna réttinda .....	19.144.919	11.279.484
	<u>187.448.123</u>	<u>87.990.702</u>

## Skýringar

### 2. Staða við ríkissjóð

Í efnahagsreikningi er gerð sérstök grein fyrir greiðslustöðu Sjúklingatryggingar gagnvart ríkissjóði. Þannig er skuld eða inneign færð um viðskiptareikning ríkissjóðs í reikningsskilum fjárlagaliðarins. Í árslok 2013 nam skuld Sjúklingatryggingar við ríkissjóð 20,2 m.kr. og hafði staðan versnað um 94,8 m.kr. frá fyrra ári:

Staða 1. janúar 2013 .....	74.655.995
Niðurfelldar fjárheimildir vegna ársins 2012 .....	( 32.109.298)
Ríkisframlag .....	140.100.000
Greiðslur á árinu .....	( 202.832.022)
Staða 31. desember 2013 .....	<u>( 20.185.325)</u>

### 3. Eigið fé

Skilgreining á framlagi ríkissjóðs og færsluaðferð leiðir það af sér að höfuðstóll Sjúklingatryggingar sýnir tekjuafgang fjárlagaliðarins gagnvart fjárlögum og fjárheimildum. Í lok ársins 2013 sýnir höfuðstóll fjárlagaliðarins að útgjöld umfram fjárheimildir hafa verið 47,3 m.kr., sem skýrist af tekjuhalla ársins:

#### Höfuðstóll

Höfuðstóll 1. janúar 2013 .....	32.109.298
Niðurfelldar fjárheimildir í lokafjárlögum .....	( 32.109.298)
Tekjuhalla fyrir ríkisframlag .....	( 187.448.123)
Ríkisframlag .....	140.100.000
Höfuðstóll 31. desember 2013 .....	<u>( 47.348.123)</u>

#### Fimm ára yfirlit í m.kr. á verðlagi hvers árs:

	2013	2012	2011	2010	2009
<b>Rekstur</b>					
Gjöld .....	( 187)	( 88)	( 89)	(125)	(97)
Tekjuafgangur/(-halli) .....	( 187)	( 88)	( 89)	( 125)	( 97)
Ríkisframlag .....	140	120	120	120	120
Tekjuafgangur ársins .....	<u>( 47)</u>	<u>32</u>	<u>31</u>	<u>( 5)</u>	<u>23</u>
<b>Efnahagur</b>					
Veltufjármunir .....	0	75	82	58	48
Eignir alls .....	<u>0</u>	<u>75</u>	<u>82</u>	<u>58</u>	<u>48</u>
Höfuðstóll .....	( 47)	32	31	( 5)	23
Skammtímaskuldir .....	47	43	50	63	25
Eigið fé og skuldir alls .....	<u>0</u>	<u>75</u>	<u>82</u>	<u>58</u>	<u>48</u>