

# Slysatryggingar

## Ársreikningur 2013

## Efnisyfirlit

	Bls.
Skýrsla stjórnenda og staðfesting ársreiknings .....	3
Áritun endurskoðenda.....	4
Rekstrarreikningur .....	5
Efnahagsreikningur .....	6
Sjóðstreymi .....	7
Skýringar .....	8


## Skýrsla stjórnenda og staðfesting ársreiknings

Fjárlagaliðurinn 08-208, Slysatryggingar heyrir undir velferðarráðuneytið. Um Slysatryggingar gildir IV. kafli laga nr. 100/2007 um almannatryggingar. Sjúkratryggingar Íslands annast greiðslur til þeirra sem öðlast réttindi samkvæmt þessum lögum


Á árinu 2013 varð 134,7 m.kr. tekjuafgangur af rekstri Slysatrygginga. Samkvæmt efnahagsreikningi námu eignir stofnunarinnar 218,3 m.kr., skuldir 83,6 m.kr. og eigið fé nam 134,7 m.kr. í árslok 2013.

Stjórn, forstjóri og aðalbókari Sjúkratrygginga Íslands staðfesta ársreikning fjárlagaliðarins Slysatryggingar fyrir árið 2013 með undirritun sinni.

Reykjavík, 4. júlí 2014




Dagný Brynjólfsson,  
formaður.



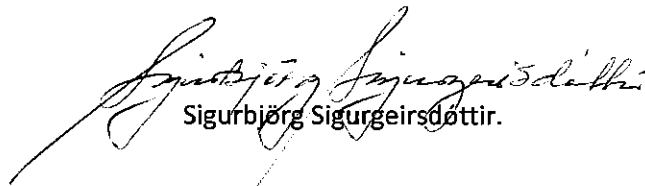
Garðar Mýrdal.




Jóhannes Pálmason.




Kristinn H. Gunnarsson.



Sigurbjörg Sigurgeirsdóttir.



Steingrímur Ari Arason,  
forstjóri.



Elísabet H. Guðmundsdóttir,  
aðalbókari.

## Áritun endurskoðenda

Til stjórnar og ráðuneytis

Við höfum endurskoðað ársreikning fjárlagaliðar 08-208 Slysatriyggingar fyrir árið 2013. Ársreikningurinn hefur að geyma skýrslu stjórnar, rekstrarreikning, efnahagsreikning, yfirlit um sjóðstreymi, upplýsingar um mikilvægar reikningsskilaaðferðir og aðrar skýringar.

### **Ábyrgð stjórnenda á ársreikningnum**

Stjórnendur eru ábyrgir fyrir gerð og framsetningu ársreikningsins í samræmi við lög um ársreikninga. Samkvæmt því ber þeim að skipuleggja, innleiða og viðhalda innra eftirliti sem varðar gerð og framsetningu ársreiknings þannig að hann sé í meginatriðum án verulegra annmarka. Ábyrgð stjórnenda nær einnig til þess að beitt sé viðeigandi reikningsskilaaðferðum og mati miðað við aðstæður.

### **Ábyrgð endurskoðenda**

Ábyrgð okkar felst í því álitum sem við látum í ljós á ársreikningnum á grundvelli endurskoðunarinnar. Endurskoðað var í samræmi við ákvæði laga um Ríkisendurskoðun. Samkvæmt því ber okkur að fara eftir settum siðareglum og skipuleggja og haga endurskoðuninni þannig að nægjanleg víska fái um að ársreikningurinn sé án verulegra annmarka.


Endurskoðunin felur í sér aðgerðir til að staðfesta fjárhæðir og aðrar upplýsingar í ársreikningnum. Val endurskoðunaraðgerða byggir á faglegu mati endurskoðandans, meðal annars á þeirri áhættu að verulegir annmarkar séu á ársreikningnum. Endurskoðunin felur einnig í sér mat á þeim reikningsskila- og matsaðferðum sem stjórnendur nota við gerð ársreikningsins sem og mat á framsetningu hans í heild.

Við teljum að við endurskoðunina hafi verið aflað nægjanlegra og viðeigandi gagna til að byggja álit okkar á.

### **Álit**

Það er álit okkar að ársreikningurinn gefi glögga mynd af afkomu fjárlagaliðar 08-208 Slysatriyggingar á árinu 2013, efnahag hans 31. desember 2013 og breytingu á handbæru fé á árinu 2013, í samræmi við lög um ársreikninga.

Ríkisendurskoðun, 4. júlí 2014.



Sveinn Arason,  
ríkisendurskoðandi.

## Rekstrarreikningur árið 2013

	Skýr.	2013	2012
<b>Tekjur</b>			
Markaðar tekjur (laun og aflahlutur sjómanna, iðgjöld) .....	1	180.417.632	170.038.021
Sértekjur (heimilistryggingar, iðgjöld) .....		<u>66.373.608</u>	<u>63.860.029</u>
		<u>246.791.240</u>	<u>233.898.050</u>
 <b>Gjöld</b>			
Bætur vegna læknis- og sjúkrakostnaðar .....	2	248.765.639	230.898.335
Bætur vegna framfærslu .....	3	374.733.629	355.458.157
Launþegar, sjómenn skv. 67 gr. almannatryggingalaga .....	4	<u>100.380.255</u>	<u>68.847.245</u>
		723.879.523	655.203.737
Stjórnunarkostnaður .....	5	85.000.000	84.227.363
Afskriftir iðgjalda .....	6	248.715	1.206.002
Afskriftir skammtímakrafna .....		0	134.997
		<u>809.128.238</u>	<u>740.772.099</u>
<b>(Tekjuhalli) tekjuafgangur fyrir ríkisframlag</b>		( 562.336.998)	( 506.874.049)
Ríkisframlag .....		<u>697.000.000</u>	<u>671.000.000</u>
<b>Tekjuafgangur ársins</b>		<u><u>134.663.002</u></u>	<u><u>164.125.951</u></u>

## Efnahagsreikningur 31. desember 2013

Eignir	Skýr.	2013	2012
<b>Veltufjármunir</b>			
Ríkissjóður .....	7	193.611.907	222.893.856
Iðgjöld, óinnheimt .....		22.945.448	21.677.872
Skammtímakröfur, aðrar .....		1.752.543	2.009.286
		<u>218.309.898</u>	<u>246.581.014</u>
<b>Eignir alls</b>		<u>218.309.898</u>	<u>246.581.014</u>
<b>Eigið fé og skuldir</b>			
<b>Eigið fé</b>			
<i>Höfuðstóll:</i>			
Höfuðstóll í ársbyrjun .....		164.125.951	164.125.951
Niðurfelldar fjárheimildir skv. lokafjárlögum .....		( 164.125.951)	( 164.125.951)
Tekjuafgangur ársins .....		134.663.002	164.125.951
<b>Höfuðstóll</b>	8	<u>134.663.002</u>	<u>164.125.951</u>
<b>Eigið fé</b>		<u>134.663.002</u>	<u>164.125.951</u>
<b>Skuldir</b>			
<b>Skammtímaskuldir</b>			
Viðskiptaskuldir .....		83.646.896	82.455.063
<b>Skuldir</b>		<u>83.646.896</u>	<u>82.455.063</u>
<b>Eigið fé og skuldir alls</b>		<u>218.309.898</u>	<u>246.581.014</u>

## Sjóðstreymi árið 2013

	Skýr.	2013	2012	
<b>Rekstrarhreyfingar</b>				
<i>Veltufé frá rekstri:</i>				
Tekjuafgangur ársins.....		134.663.002	164.125.951	
<b>Veltufé frá rekstri</b>		<b>134.663.002</b>	<b>164.125.951</b>	
 <i>Breytingar á rekstartengdum eignum og skuldum:</i>				
Skammtímakröfur lækkun/(hækkun).....	(	1.010.833)	(	986.046)
Viðskiptaskuldir (lækkun)/hækkun.....		1.191.833	(	14.147.579)
		181.000	(	15.133.625)
<b>Handbært fé frá rekstri</b>		<b>134.844.002</b>		<b>148.992.326</b>
 <b>Fjármögnunarhreyfingar</b>				
 <i>Breyting á stöðu við ríkissjóð</i>				
Framlag ríkissjóðs.....	(	697.000.000)	(	671.000.000)
Greitt úr ríkissjóði.....		562.155.998		522.007.674
<b>Fjármögnunarhreyfingar</b>	(	<b>134.844.002)</b>	(	<b>148.992.326)</b>
 <b>Hækkun (lækkun) á handbæru fé.....</b>		<b>0</b>		<b>0</b>
 <b>Handbært fé í ársbyrjun.....</b>		<b>0</b>		<b>0</b>
 <b>Handbært fé í lok ársins</b>		<b>0</b>		<b>0</b>

# Skýringar

## Reikningsskilaaðferðir

### Grundvöllur reikningsskila

Ársreikningur Slysatrygginga er gerður í samræmi við lög um fjárreiður ríkisins, nr. 88/1997, lög um ársreikninga, nr. 3/2006 og reglugerð um framsetningu og innihald ársreikninga og samstæðureikninga, nr. 696/1996.

Samkvæmt fjárreiðulögunum eiga A-hluta ríkisstofnanir ekki að eignfæra varanlega rekstrarfjármuni heldur skulu þeir gjaldfærðir á kaupári. Stofnanirnar eiga almennt ekki að taka lán til langs tíma og mega ekki gangast undir skuldbindingar til lengri tíma nema með heimild í fjárlögum.

### Skattar

Fjárlagaliðurinn er undanþeginn álagningu tekjuskatts.

### Skráning tekna

Tekjur Slysatrygginga eru bókaðar í þeim mánuði, sem þær berast.

### Skráning gjalda

Gjöld eru almennt bókuð þegar reikningar berast stofnuninni. Í lok ársins eru áfallin gjöld, er tilheyra viðkomandi rekstrarári, færð á rekstrarreikning og sem ógreidd gjöld í árslok.

### Skammtímakröfur

Skammtímakröfur eru færðar á nafnverði að teknu tilliti til áfallinna vaxta þar sem við á.

### Handbært fé

Slysatryggingar halda engan sjóð og eru með fjárvörslu hjá fjárlagalið 08-206 Sjúkratryggingum.

### Skammtímaskuldir

Skammtímaskuldir eru færðar á nafnverði að teknu tilliti til áfallinna vaxta þar sem við á.

### Bókhald og fjárvarsla

Sjúkratryggingar Íslands annast bókhalds- og greiðsluþjónustu fyrir Slysatryggingar.



## Skýringar

### Fjárheimildir og rekstur

Fjárveitingar á fjárlögum til Slysatrygginga námu samtals 697,0 m.kr. og þar af voru 66,0 m.kr. til stjórnunarkostnaðar.

Rekstrargjöld, að frádrögnum sértekjum, námu samtals 562,3 m.kr. og urðu því 134,7 m.kr. innan fjárheimilda ársins. Sundurliðun er sem hér greinir:

Í þús. kr.	Fjárlög	Fjárheimild	Reikningur	Frávik
Ríkistekjur .....	( 175.000)	( 177.000)	( 180.418)	3.418
Sértekjur .....	( 50.000)	( 50.000)	( 66.374)	16.374
Önnur rekstrargjöld .....	0	0	85.000	( 85.000)
Tilfærslur .....	922.000	924.000	724.128	199.872
	<u>697.000</u>	<u>697.000</u>	<u>562.337</u>	<u>134.663</u>

Rekstrarreikningur sundurliðaður eftir viðfangsefnum í þús.kr.:

	2013	2012
Markaðar tekjur .....	( 180.418)	( 170.038)
Sértekjur .....	( 66.374)	( 63.860)
111 Bætur vegna læknis- og sjúkrakostnaðar .....	248.766	230.898
115 Bætur til framfærslu .....	374.734	355.458
116 Kaup og aflahlutur sjómanna .....	100.380	68.847
121 Stjórnunarkostnaður .....	85.000	84.227
Afskriftir iðgjalda .....	249	1.206
Afskriftir krafna .....	0	135
	<u>562.337</u>	<u>506.874</u>

### Sundurliðanir

#### 1. Markaðar tekjur

Markaðar tekjur slysatrygginga námu 180,4 m.kr. Þær hækkuðu um 10,4 m.kr. á milli ára eða um 6,1%. Hér er um að ræða iðgjöld vegna launa og aflahluts sjómanna skv. 67. gr. almannatryggingalaga og koma til greiðslu samkvæmt skilagreinum frá Fjársýslu ríkisins.

## Skýringar

### 2. Bætur vegna læknis- og sjúkrakostnaðar

Bætur vegna læknis- og sjúkrakostnaðar hækkuðu um 17,9 m.kr. frá fyrra ári eða 7,7% í samanburði við 3,8% hækkun milli árána 2011 og 2012. Sundurliðun er eftirfarandi:

	2013	2012
Atvinnurekendur aðrir en bændur .....	2.490.699	3.762.236
Stjórnendur bifreiða .....	4.646.424	6.261.993
Stjórnendur annarra ökutækja .....	3.966.055	1.019.145
Íþróttamenn .....	2.600.120	2.990.518
Launþegar, sjómenn .....	51.925.687	38.186.462
Launþegar, aðrir en sjómenn .....	165.029.419	162.883.458
Heimilistrygging .....	9.452.393	6.387.897
Björgunarmenn .....	689.910	317.646
Nemendur við ið nám .....	23.822	0
Íþróttamenn í vinnu .....	33.850	795.432
Bændur, makar þeirra og börn .....	4.735.407	5.329.629
Sjúklingatrygging fyrir 1. janúar 2001 .....	2.931.592	2.827.699
Slys erlendis .....	240.261	136.220
	<u>248.765.639</u>	<u>230.898.335</u>

### 3. Bætur til framfærslu

Bætur til framfærslu hækkuðu um 19,3 m.kr. frá fyrra ári eða 5,4% miðað við 32,7% hækkun milli árána 2011 og 2012. Í árslok 2012 voru áætlaðar og færðar til gjalda og skulda eingreiðslur örorkubóta að fjárhæð 73,0 m.kr. Sundurliðun er eftirfarandi:

Atvinnurekendur aðrir en bændur .....	12.181.964	16.369.604
Stjórnendur bifreiða .....	9.522.932	14.376.685
Stjórnendur annarra ökutækja .....	506.424	269.346
Íþróttamenn .....	5.551.739	4.622.842
Launþegar, sjómenn .....	57.730.129	53.616.574
Launþegar, aðrir en sjómenn .....	254.120.353	236.301.793
Heimilistrygging .....	13.240.306	9.905.607
Björgunarmenn .....	5.011.652	2.133.335
Íþróttamenn í vinnu .....	422.512	2.149.951
Bændur, makar þeirra og börn .....	5.614.743	7.786.970
Sjúklingatrygging fyrir 1. janúar 2001 .....	10.830.875	7.801.934
Slys erlendis .....	0	123.516
	<u>374.733.629</u>	<u>355.458.157</u>

## Skýringar

### 4. Launþegar, sjómenn

Bætur vegna kaups og aflahlutar sjómanna skv. 67. gr. almannatryggingalaga hækkuðu milli ára um 31,5 m.kr. eða 45,8% í samanburði við 21,0% hækkun milli 2011 og 2012. Hluttur slysatrygginga í kaupum og aflahlut sjómanna fyrir árið 2013 nam 5,0 m.kr.

	2013	2012
Laun og aflahlutur lögskráðra sjómanna .....	105.265.899	71.404.268
Laun og aflahlutur, viðbót .....	154.863	209.454
	<u>105.420.762</u>	<u>71.613.722</u>
Hluttur slysatrygginga í kaupum og aflahlut .....	( 5.040.507)	( 2.766.477)
	<u>100.380.255</u>	<u>68.847.245</u>

### 5. Stjórnunarkostnaður

Stjórnunarkostnaður, kostnaðarhlutdeild slysatrygginga í rekstri Sjúkratrygginga Íslands, var 85,0 m.kr. árið 2013 og hækkar frá fyrra ári um 0,8 m.kr. eða 1,0% .

### 6. Iðgjöld, staða

Iðgjöld heimilstrygginga er valkvæð trygging sem einstaklingar ákveða að taka við útfyllingu skattframtals. Álagning er ákvörðuð í álagningavinnslu skattfyrvalda. Iðgjöld slysatrygginga sjómanna er hluti af álögðu tryggingagjaldi. Álagning er ákvörðuð af skattfyrvöldum. Afskriftir voru kr. 248.715 árið 2013 fyrir báðar tryggingarnar og eru þær ákveðnar af sýslumönnum og tollstjóranum í Reykjavík.

	Iðgjöld heimilstrygg.	Iðgjöld sjómenn	Iðgjöld samts 2013	Iðgjöld samts 2012
Staða 1/1 .....	4.919.253	16.758.619	21.677.872	21.503.143
Álagning .....	66.373.608	180.417.632	246.791.240	233.898.050
Innheimt .....	( 65.599.029)	( 179.675.920)	( 245.274.949)	( 232.517.319)
Afskrifað .....	( 259.839)	11.124	( 248.715)	( 1.206.002)
	<u>5.433.993</u>	<u>17.511.455</u>	<u>22.945.448</u>	<u>21.677.872</u>

## Skýringar

### 7. Staða við ríkissjóð

Í efnahagsreikningi er gerð sérstök grein fyrir greiðslustöðu slysatrygginga gagnvart ríkissjóði. Þannig eru greiðslur og framlag færð um viðskiptareikning ríkissjóðs í reikningsskilum fjárlagaliðarins. Í árslok 2013 nam inneign slysatrygginga hjá ríkissjóði 193,6 m.kr. og hafði staðan versnað um 29,3 m.kr. á árinu.

Staða 1. janúar 2013 .....	222.893.856
Lokafjárlög 2012 .....	( 164.125.951)
Ríkisframlag .....	697.000.000
Markaðar tekjur, innheimtar af ríkissjóði .....	179.675.920
Greiðslur .....	( 697.000.000)
Millifærslur .....	( 44.831.918)
Staða 31. desember 2013 .....	<u>193.611.907</u>

### 8. Eigið fé

Skilgreining á framlagi ríkissjóðs og færsluaðferð leiðir það af sér að höfuðstóll slysatrygginga sýnir uppsafnaðan tekjuafgang fjárlagaliðarins gagnvart fjárlögum og fjárheimildum. Í lok ársins 2013 sýnir höfuðstóll fjárlagaliðarins ónotaða fjárheimild að fjárhæð 134,7 m.kr. sem skýrist af tekjuafgangi ársins.

#### Höfuðstóll

Höfuðstóll 1. janúar 2013 .....	246.301.189
Lokafjárlög 2012 .....	( 246.301.189)
Tekjuafgangur fyrir ríkisframlag .....	( 562.336.998)
Ríkisframlag .....	697.000.000
Höfuðstóll 31. desember 2013 .....	<u>134.663.002</u>

#### Fimm ára yfirlit í m.kr. á verðlagi hvers árs:

	2013	2012	2011	2010	2009
<b>Rekstur</b>					
Tekjur .....	247	234	230	116	121
Gjöld .....	( 809)	( 741)	( 633)	( 706)	( 692)
Tekjuafgangur	( 562)	( 507)	( 403)	( 590)	( 571)
Ríkisframlag .....	697	671	649	696	514
Tekjuafgangur ársins	<u>135</u>	<u>164</u>	<u>246</u>	<u>106</u>	<u>( 57)</u>
<b>Efnahagur</b>					
Veltufjármunir .....	218	247	343	148	290
Eignir alls	<u>218</u>	<u>247</u>	<u>343</u>	<u>148</u>	<u>290</u>
Höfuðstóll .....	135	164	246	106	( 57)
Skammtímaskuldir .....	84	82	97	42	347
Eigið fé og skuldir alls	<u>218</u>	<u>247</u>	<u>343</u>	<u>148</u>	<u>290</u>