

KaysenBetten

care cots for children

Notkunarleiddbeiningar

Barnarúm með KR 3 rúmbotni

Olaf 98 og 135

Series-No.:

Seljandi : Eirberg ehf Stórhöfða 25 sími 569 3100

.....

CE

KaysenBetten GmbH & Co. KG · Rieper Str. 12 · D-29683 Bad Fallingb. · Dorfmark
Tel.: +49 5163-6595 · Fax: +49 5163-2076

Rev 1.8

Öryggismál

Lesið áður en rúmið er tekið í notkun

a) Gætið þess að hand og fótleggir klemmist ekki þegar stillingum er breytt í rúmbotni eða stilling á hæð
b) Gætið þess að engir líkamshlutar standi út fyrir legufiöt/dýruna þegar stillingum er breytt í botni eða stilling á hæð.

c) Hliðargrindin veitir aðeins vörn gegn falli úr rúminu sé bak og fóthluti í láréttri stöðu.

d) Ef taka á rúmið í sundur má engin vera í því á meðan

e)

Ef flytja á rúmið, takaið það úr sambandi. Gætið þess að snúran dragist ekki eftir gólfinu. Vefjið snúruna saman og leggið yfir hliðargridur eða dýnu .

Gætið þess að snúran sem stýrir hæðarstillingu rúmsins liggi laus og klemmist hvergi .

ATH

Ef skemmdir verða á rafmagnsnúrum þarf viðurkenndur þjónustuaðili að sjá um viðgerð.

g) Ekki má nota rúmið í rými þar sem eldhætta er.

h)

Hægt er að læsa/opna fyrir rafkrúnar stillingar á rúmbotni.Það má aðeins viðurkenndur þjónustuaðili gera. Sjá mynd 1-2

i)

Sé notandi án eftirlits,Skiljið ætíð við rúmið í lægstu stöðu, það dregur úr hættu á meiðslum vegan falls.

j)

Ekki má flytja fólk í rúminu.

k)

ATH! Ekki er hægt að fjarlægja höfuð og fóthluta án verkfæra .

Rúmið þarf að yfirfara a.m.k 1 x á ári og ef nýr notandi tekur við því.

Viðhald og viðgerðir verða að vera í höndum viðurkennndra þjónustuaðila Kayserbetten .

KayserBetten GmbH & Co. KG · Rieper Str. 12 · D-29683 Bad Fallingb. · Dorfm. ·

Tel.: +49 5163-6595 · Fax: +49 5163-2076

Rev 1.8

- Notið aðeins inandyra í þurru rými.
- Undirlag þarf að vera slétt og stöðugt .
- Notið ekki óþarfa millistykki

Ráfmagn

- Setjið Klónna í samband og ýtið á græna hnappinn. Rúmið er nú tilbúið til notkunar. Ef rúmið stendur ónotað í nokkrar vikur þarf að ýta aftur á græna hnappinn .

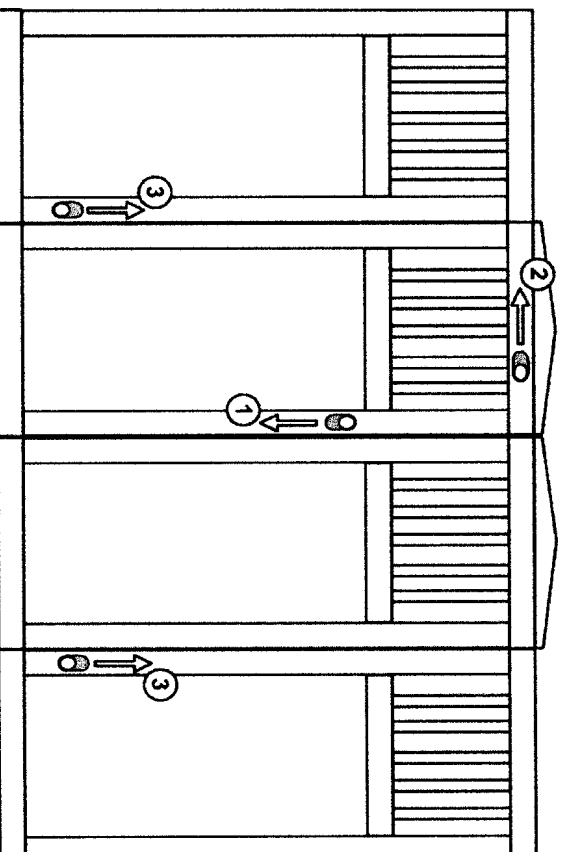
Rúmið fært milli staða.

Ef færa á rúmið milli staða losið bremsurnar á hjólunum, ekki má færa rúmið meðan legið er í því.
Takið rúmið úr sambandi og gangið þannig frá rafmagnssnúrum að þær dragist ekki eftir gólfu eða klemmist á milli.

Þegar rúmið er komið á sinn stað, má setja innstungu í sammand að nýju og læsa bremsum á hjólum

Hurð með öryggislæsingunni

Hurðina er aðeins hægt að opna utanfrá. Hurðin er með tveggja handa öryggislæsingunni. Fylgið eftirfarandi leiðbeiningum.



Hurð opnuð :

- Yfið niður hnappu ① og haldið niðri.
- Yfið hnappi ② með vinstri hendi og sleppið hnappi ①.
- Lock fitting ② in place – the doors in the middle are now unlocked.
- Til að opna togið hnappa ③ upp, Gripið um rimlana og togið hurðin að ykkur.
- Nú er hægt að fella hurðinar út.

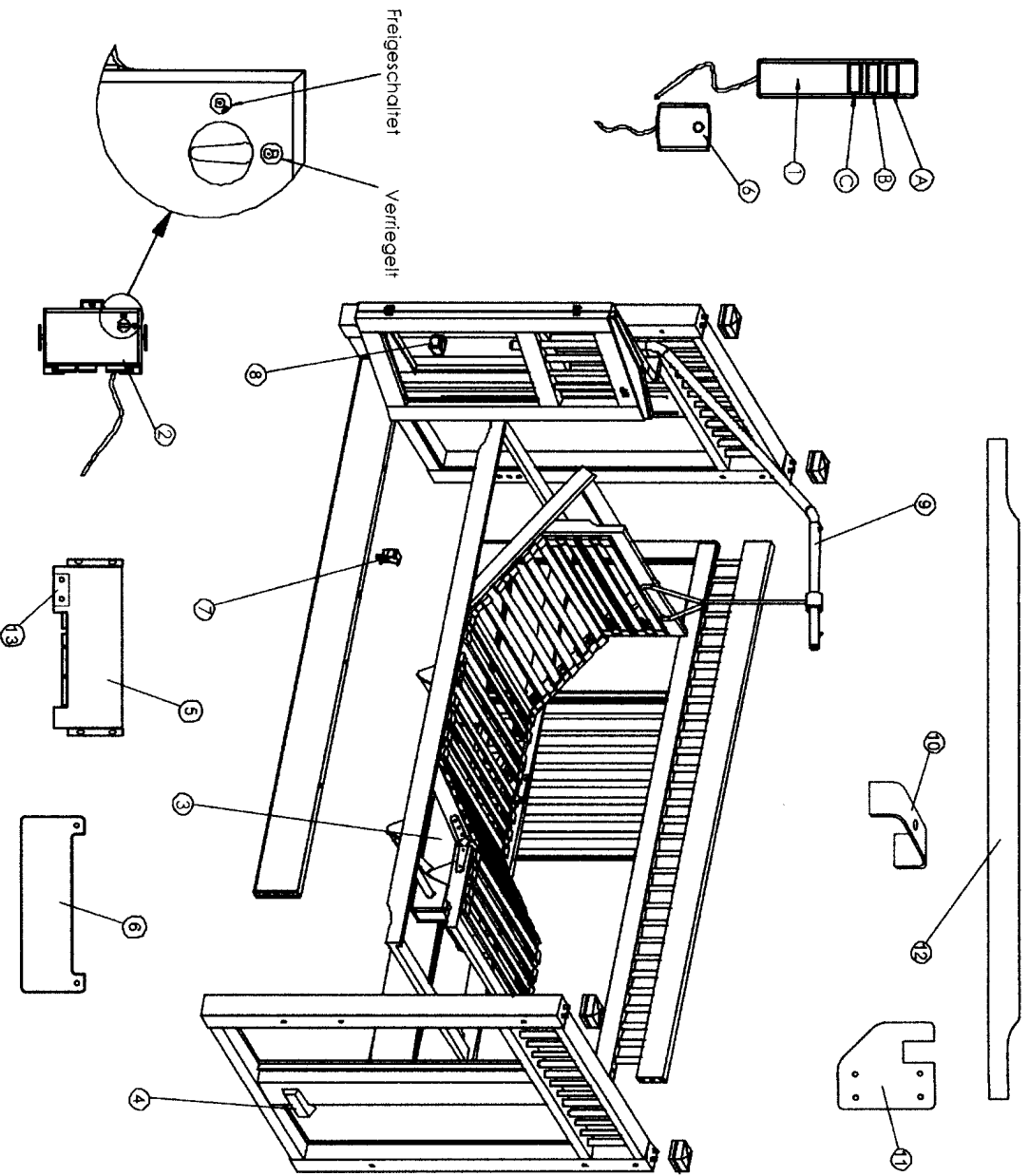
Hurð læst :

- Togið hurðirnar saman.
- Yfið hnöppum ③ upp og lokið hurðunum eins vel og hægt er festið hnappa ③
- Til að hægt sé að læsa hurðunum þarf þær að liggja samsíða.
- Yfið niður hnappi ① og haldið.
- Yfið hnappi ② með hinni hendinni til hægri og sleppið hnappi ①.

Prif og viðhald

Notið mildan hreingerningarlög án ammóníaks og slípi efna. Þurrikið með rökum klút . Rafbúnað þarf að verja raka, ekki má hábrýstipvo rúmið.

Olaf



1	Læsing á handstýringu*	
A	Stilling á bakhluta	
B	Stilling á fót hluta	
C	Hæðarstilling	
2	Oryggisbox til að opna/læsa rafknúnum stillingum rúmsins. Ef kostur er festið öryggisboxið við fótenda eða á annan stað þar sem sá sem í rúminu liggur nær ekki til	8
3	Mótor fyrir stillianlegarn bak og fót hluta*	9
4	Mótor fyrir hæðarstillingu	10
5	Stjórnbox	11
6	Festing fyrir stjórnbox	12
		13
		14
7	Festing fyrir rafmagnsnúru sem stjórnar rúm- botni. Gætið þess að hún flækist ekki eða dragist eftir gölfir*	
8	Festing fyrir gálga	
9	Gálgi	
10	2 festingar	
11	2 festingar fyrir slagbrand (aukahlutur)	
12	Slagbrandur (aukahlutur)	
13	Fyrir rafhöðu í neyðarlækjun rúmsins	
14	Kló með yfirálagsvörn, grænn hnappur . Yið á rofann til að virkja þegar rúmið er tekið í notkun.	

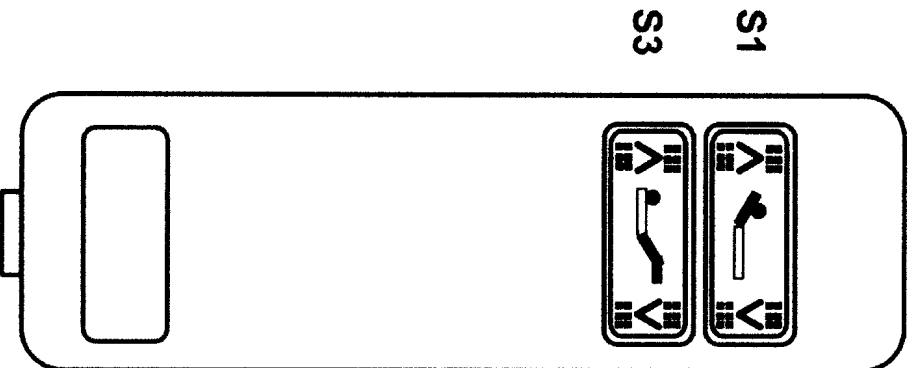
KayserBetten GmbH & Co. KG · Rieper Str. 12 · D-29663 Bad Fallingb. · Dorfmark

Tel.: +49 5163-6595 · Fax: +49 5163-2076

Rúmboðn KR 3

Virkni:

Rúmboðn KR 3 rafkrúúinn í fimmm hlutum.



S1	höfuð / bak hluti upp
S2	höfuð / bak hluti niður
S3	fætur/fótleggir upp
S4	fætur/fótleggir niður