

IMPALA ROLLATOR
Art. 312060, 302061, 312062

Notendahandbók



Blá göngugrind,
kemur í nokkrum
týpum, venjuleg, Há
og breið.

Til notkunar
innandyra og
utandyra 8" dekk



Hægt að leggja
saman, með sæti
og bremsum



Kemur með
innkaupakörfu



CE

1. Inngangur: Þakka þér fyrir að kaupa hágæða Mobilex vöru. Þessar notkunarleiðbeiningar innihalda lýsingu og mikilvægar upplýsingar um notkun lækningatækisins. Það er ætlað að hjálpa þér að nota vöruna á réttan hátt og örugglega. Það er mjög mikilvægt að lesa leiðbeiningarnar vandlega áður en tækið er notað. Skoðaðu vel öryggisleiðbeiningarnar og fylgdu þeim. Mobilex er stöðugt að reyna að bæta og uppfæra vörur sínar. Þess vegna áskiljum við okkur rétt til að breyta forskriftum og tækniupplýsingum vörunnar. Mikilvægar upplýsingar um notkun lækningatækisins, til að auðvelda notkun á réttan hátt.

Fyrirhuguð notkun tækisins

Þessi vara er lækningartæki sem hefur verið hannað til að auka hreyfigetu einstaklinga sem eiga í erfiðleikum með að standa og labba. Göngugrindin gerir þeim einstaklingum kleift að endurheimta getu til að framkvæma daglegar athafnir. Göngugrindin er mjög hentug fyrir einstaklinga sem þurfa stöðugan stuðning við gang vegna ýmissa ástæðna. Göngugrindina á aðeins að nota sem stuðning við að standa upp og ganga. Öll önnur notkun er bönnuð.

Vísbendingar

Göngugrindin er lækningatæki hannað til að aðstoða fólk með takmarkanir á virkni. Ábendingar um nokkun eru sjúkdómar sem valda hreyfihömlum og fötlun, hindra að einstaklingur geti staðið og gengið sjálfur. Þess vegna er þörf fyrir auknum og stöðugum stuðningi við framkvæmd ýmissa athafna daglegs lífs. Þetta tengist ekki ákveðinni klíniskri mynd og ábendingar fyrir notkun göngugrindar ráðast af einstaklingsbundnu mati á heilsu hugsanlegs notanda grindarinnar.

Frábendingar

Göngugrindur eru mikilvægar fyrir einstaklinga sem geta ekki haldið jafnvægi í standandi stöðu. Ekki má nota tækið ef notandinn á í vandræðum með skynjun á umhverfi sínu. Frábendingar fyrir notkun göngugrindar geta tengst klíniskri mynd og eru háðar einstaklingsbundnu mati á heilsufari notendans. Matið verður að fara fram með aðstoða sérfræðilæknis eða sjúkráþjálfara.

Notkunarsvæði

Vöruna er hægt að nota í heimahjúkrun, hjúkrunarheimilum og á sjúkrahúsum.

Læknisatvik og óæskileg atvik.

ef upp koma óæskileg atvik sem tengjast tækinu, vinsamlegast hafðu samband við söluaðila eða framleiðanda.

Rekstrarvörur ehf		
Réttarháls 2	Sími	5206666
110 Reykjavík	email	sala@rv.is
Mobilex A/S		
Grønlandsvej 5	Phone:	+45 87 93 22 20
DK-8660 Skanderborg	Telefax:	+45 87 93 17 77
Denmark	Email:	info@mobilex.dk

Öryggiskröfur

- Gakktu úr skugga um að þessi handbók hafi verið lesin af öllum sem nota tækið
- Framleiðandinn tekur enga ábyrgð á tjóni og/eða meiðslum sem hlýst af því að ekki er fylgt notkunar-leiðbeiningum.
- Notaðu vöruna einungis í gallalausum ástandi
- Ef gallar eða villur finnast verður þú tafarlaust að hætta að nota tækið og hafa samband við söluaðila.
- Fylgdu öllum ráðleggingum og viðvörðunum framleiðanda.
- Vertu meðvitað um upplýsingarnar á vörumerkinu.
- Notaðu vöruna aðeins í þeim tilgangi sem lýst er.
- Ekki klifra upp á tækið
- Forðastu að gera uppbyggilegar breytingar á tækinu, nema þú hafir samþykki framleiðanda (skriflegt).
- Tækið og pokann má ekki hlaða með meiri þyngd en tilgreint er í tæknigögnum.
- Öll hjól verða að vera í snertingu við gólfið allan tíman meðan á notkun stendur. Þetta mun tryggja að göngugrindin sé í réttu jafnvægi.
- Farðu varlega þegar þú setur saman eða stillir hluta tækisins.
- Athugaðu alltaf hvort bremsurnar virka rétt fyrir notkun.
- Notaðu göngugrindina aðeins þegar hann hefur verið tekinn upp að fullu og læsibúnaðurinn hefur verið virkjaður.
- Aðeins má nota sætið þegar bremsurnar hafa verið læstar.
- Báðar bremsurnar ættu alltaf að vera læstar samtímis.
- Óheimilt er að bera mann eða hluti á sætinu á meðan göngugrindin er í notkun/á hreyfingu.
- Stöðuhemlar verða alltaf að vera virkir þegar göngugrindin er ekki í notkun.

Varahlutir sem fylgja

Tækið er afhent í öskju. Innihald pakkans er :

- ✓ 1 Göngugrind samanbrotin, sæti, hækjuhaldari og innkaupapoki.
- ✓ 1 Bakstoðarslá
- ✓ 2 Þrýstihandföng;
- ✓ 1 Plastpoki með 2x hæðarstillanlegum skrúfum, 2 x plasthlutum og 2 x hring-höldum
- ✓ 1 notendahandbók

Bráðabirgðaathugun

Berðu saman innihald kassans við listann hér að ofan. Ef þú uppgötvar á þessu stigi að hluti vantar eða er skemmdur hafðu strax samband við birgjann þinn.

3. Vörulýsing

Göngugrindin er með húðaða grind og 4 hjól. Léttu ramminn gerir það auðvelt að brjóta grindina saman og býður upp á auðveldari geymslu og flutning. Göngugrindin er auðveld í notkun og er stöðug. Hæð þrýstihandfanga er stillanlegt. Göngugrindin er afhent með uppsettu sæti, hækjuhaldara og innkaupapoka. Bakstuðningur og handföngin ættu að vera komin á við afhendingu.

Göngugrindin samanstendur af eftirfarandi hlutum:

1. Handföngum
2. Bremsum við handföng
3. Handfangshæðarstillingarhnappur
4. Festingarstaður fyrir bakstuðning
5. Hækjuhaldari
6. Bremsa
7. Afturhjól
8. Læsiþúnaður
9. Bakstoðarrör
10. Bólstrað sæti
11. Innkaupapoki
12. Snúningshjól að framan
13. Festingarsett fyrir hæðarstillingu handfangs (staðsett í pökunum)



Lýsing á samsetningu

• Setjið aðalgrind með hjólum á flatt yfirborð þannig að hjólin snerti gólfið. Ýtið á læsingarbúnaðinn þar til að grindin er að fullu útbrotin (samsett). Ýttu á sætisþúðann niður þannig að það sé í láréttari stöðu. Tryggðu að grindin sé stöðug og föst þegar göngugrindin er felld saman.

• Settu neðri enda röranna á þrýstihandföngunum inni í götin fyrir ofan hæðarstillingarhnappa handfangsins. Stilltu bæði þrýstihandföngin í sömu hæð í samræmi við hæð notenda

Samsetningarhlutanum.

- Festu baðstoðarrörið við grindina með því að ýta á læsapinnana á endum bakstoðarrörsins og renna því pinna á endum bakstoðarrörsins og renna því inn á festingarpunktana þar til þeir „klikka“
- Athugaðu alltaf hvort göngugrindin og tengibúnaðurinn sér réttur og örugglega læstur áður en göngugrindin er notuð.

Virkni lýsing.

Samanbrotin/opinn grind: Til að opna göngugrindina ýttu læsingarbúnaðinum niður og endaðu á því að þrýsta niður þrýstihandföngunum þar til læsingarbúnaðurinn er í láréttari stöðu. Til að brjóta rammann saman skaltu draga uppólna sem er inni í töskunni go ljúka við að brjóta saman með því að virkja handbremsurnar og draga grindina saman með því að nota þrýstihandföng.

Hæðarstilling þrýstihandfangs

Til að stilla hæð þrýstihandfangsins skaltu skrúfa hæðarstillingarhnappinn af og taka skrúfunu út. Renndu handfanginu í æskilega stillingu og settu skrúfunu aftur í gegnum göt á grind og handfangsrör. Herðið hnúðinn örugglega og endurtakið fyrir hitt handfangið.

Athugið: Bæði handföngin ættu alltaf að vera í sömu hæð. Rétt hæð grindarinnar.

handföng ættu alltaf að vera á hæð úlnliðs notandans þegar hann stendur með handleggina meðfram líkama.

Bremsur

Hægt er að virkja bremsurnar smám saman með því að toga í bremsuhandföngin upp með

auknum krafti. Bremsur eru að fullu virkjaðar þegar bremsuhandföngin snerta handföngin og

göngugrindin er alveg stöðvuð. Til að stöðva hemlun sleppu handbremsunum. Göngugrindin

er einnig búinn handbremsuáðgerð. Ýttu á handbremsuna til að virkja bremsuhandföngin niður. Til að aftengja handbremsuna skaltu draga bremsustangirnar aftur í hlutlausu stöðu.

Viðvörðun! virkjaðu alltaf handhemilinn þegar göngugrindin er ekki notuð! þegar göngugrindin er sett á ekki stöðugt yfirborð þarf að passa að setja hana í bremsu.

Viðvörðun! Bremsurnar verða alltaf að vera í læstri stöðu þegar göngugrindinni er lagt. Notaðu aldrei sætið ef bremsurnar eru

ekki læstar. Þegar þú situr skaltu aldrei halla þér aftur á bak. Mælt er með því að sitja á fremri hluta sætisins..

Aukabúnaður

Tækið er hægt að útbúa með eftirfarandi aukabúnaði (ekki hluti af staðalbúnaði)


- ✓ Málmkarfa















4. Tæknilegar upplýsingar

Impala rollator	Standard Art. 312060	High Art. 312061	Wide Art. 312062
Hæð handfanga (stillanleg)	79 - 93 cm	90 - 105 cm	79 - 93 cm
Sætishæð	53 cm	63 cm	53 cm
Heildarbreidd óbrotin/brotin	60 / 27 cm	63 / 35 cm	66 / 27 cm
Breidd á milli handfangales	48 cm	49 cm	53 cm
Lengd	70 cm	75 cm	70 cm
Þyngd	7,4 kg	7,9 kg	7,5kg
Hámarksþyngd / pokahleðsla	150 kg / 5 kg		
Bremsur	2 bremsur		
Hjólasterðir (fram/afturhjól)	00 x 35 mm		

Product label



	QR-code link to homepage		Manufacturing date
	Manufacturer		Max load
	Observe the user manual		Max width
	To be used indoor and outdoor		serial no
	CE marked product		Item Number
	Max load basket		Medical Device

Meaning of the icons

Sýnishorn af miðanum á vörunni

5. Umhírða og viðhald. venjuleg óhreinindi má fjarlægja með venjulegum hreinsiefnum og svampi eða mjúkri tusku. Athugaðu tilteknar vörurupplýsingar og notaðu aðeins hreinsiefni sem henta til hreinsunar. Til sóttgreinsunar skal aðeins nota sóttgreinsiefni sem eru vottuð til notkunar á lækningatækjum.

Hjól má þrifa með heitu vatni með mildu hreinsiefni. Eftir hreinsun ætti hjólalegur að vera smurðar með olíu reglulega eða þegar hjólin bryja að ískra.

Þrátt fyrir trausta byggingu og notkun geta komið slit. Það er því mælt með að skoða vöruna með reglulegu millibili.

Við mælum með :

- ✓ Þrif og sóttgreinsun vörunnar
- ✓ Skoða grindina með tilliti til beygla, skemmda, slit/tæringu
- ✓ Athugaðu slithluti og skiptu um þá ef þörf er
- ✓ Almenn endurspenning á íhlutum

Ráðlagður endingartím: Venjulega 10 ár, fer eftir notkun

Geymsla: Mælum með geymslu á þurrum stað með hitastig við og yfir 0°C

Flutningur/samgöngur

Mælt er með því að brjóta tækið saman við flutning. Tækið ætti að vera flutt í stöðugu og öruggri leið án hættu á skyndilegum eða hættulegum hreyfingum á meðan það er flutt.

Endurnotkun

Varan er hentugt til endurnotkunar. Áður en nýr notandi tekur við vörunni þarf að athuga tækið með tilliti til stillinga.

6. Algengustu vandamálín og lausnirnar

Vandamál	Mögulegar ástæður	Lausnir
Göngugrindin er stíf og erfið í notkun	Órheiniandi á hjólum og göfflum	Fjarlægðu óhreinindi eða hár á milli hjóla og gaffla
Bremsurnar virka ekki /illa	Bremsurnar eru slitnar eða bremsurnar eru ekki rétt stilltar	Stilltu bremsurnar. Skiptu um bremsuskóna ef þarf.)

7. Förgun vörunnar Ekki má farga vörunni með heimilissorpi og verður að koma henni á endurvinnslustöð



8. Ábyrgðarskilmálar

Mobilex veitir 2 ára ábyrgð á tjóni sem stafar af mistökum í framleiðslu eða efnisvillum. Ábyrgðin gildir ekki með ófyrirséðuri viðgerð eða notkun vörunnar. Hlutar sem verða fyrir eðlilegu sliti falla ekki undir ábyrgð, nema slit sé af völdum framleiðslugalla. Ef vörubreytingar eru gerðar án skriflegs samþykkis fellur ábyrgð CE merkingar og vöruábyrgð úr gildi. Verði vörutjón sem falla undir þetta ábyrgð, vinsamlega látið söluaðila eða Mobilex vita beint. Ábyrgðin nær ekki til flutningskostnaðar. Ábyrgðin nær ekki yfir skemmdir ef notendahandbókinni er ekki fylgt.

9. Samræmisyfirlýsing

Tækið hefur staðist samræmismat í samræmi við reglugerð ESB: MDR 2017/745

varðandi lækningatæki og er CE merkt. Samræmisyfirlýsing hefur verið gefin út fyrir tæki og fæt á:

mobilex.dk/medias/2021-08/ce_impala_rollator_312060_62_8404.pdf

eða með að skanna QR kóðann hér til hægri.

