



くら

から

ura

なち

katu

Nati

★那智勝浦町の凄さとは？

那智勝浦の体験旅、参加してみませんか？

『体験』が重要！

那智勝浦では、平安衣装を着て体験したり、熊野古道を歩いたりといろんな体験ができます。この体験によって、『那智勝浦』のことを知ってもらい、楽しんでもらえる。そして、また那智勝浦へ遊びに来てもらえる。那智勝浦を知ってもらいたい人が「那智勝浦に行ってみよう。でも、どんな所か分からない」人達に那智勝浦を「紹介」するというのがイベント。那智勝浦の観光課の人達は、「工夫」をして、皆さんに知ってもらおう「努力」をしています。そして何より「楽しんでもらう」をしているのが、那智勝浦の凄さの一つ。

ぜひ、那智勝浦に行ってみよう
皆さん体験旅に参加してみよう
下さい。那智勝浦をもっと
知れる大チャンス

那智勝浦の魅力とは？

外国人から人気が高い

#特に中国人が多い。

『海に沈む夕日がめずらしい』、国に海がない、観光客さんに大人気

写真映える景色や料理

#特に温泉が有名 (県内で一番多い 百七十七か所)

景色も最高でした♪

修学旅行で行って来ました！
気持ち良かった また行きたい！



生マワロ
水あけ量
日本一!!



● マグロの水揚げ量

那智勝浦町は、マグロの水揚げ量が日本一です。マグロ重さ446キロ！

★那智勝浦町の有名な食べ物

那智勝浦の有名な食べ物はマグロです！

マグロ見学

ここは、休暇村南紀勝浦から車で20分ほどのところにある日本有数のマグロ延縄の漁業基地として有名な勝浦漁港です。

ここで、床に並んだマグロを間近で見学して漁業やマグロについて知ることができます。ぜひ見学してみてください！




水揚げする種類

マグロの水揚げされる種類を紹介します。
クロマグロ、メバチマグロ、キハダマグロ、ビンチヨウマグロの4種類が水揚げされます。

漁師さんの仕事

漁師さんは、釣針つりばりにムロアジ、マイワシ、サンマ、サバ、イカなどの餌を一匹付けし、幹縄・枝縄・浮玉うきだまなど次々と放り込む作業を行います。



★延縄漁？

延縄漁とは、幹縄みぎなわと呼ばれる長いロップに、一定間隔じょうかんかくで枝縄えなわを垂らし、その先の釣り針つりばりにアジやイカ、サバ、サンマ等の餌えさを一匹ずつ付けて海に投げ込み、かかったマグロを捕獲する漁業です。

★延縄漁で気をつけている事

取りすぎず、小さいマグロは取らない、傷つけないようにしているそうです。

一日に取れる量

一隻いっせきの船で20匹〜100匹くらいで、数量では、500キロ〜2000キロになります。

作業時間

投縄なげなわは4〜6時間、揚縄ようなわは8〜15時間作業しています。

● 人との繋がり、熊野古道

那智勝浦町といえば、やっぱり熊野古道。

皆さんは熊野古道で、まるでタイムスリップしたような体験ができることを知っていましたか？

じつは、外国人観光者が多いのも、魅力なんです！
外国の人と仲良くなれるかもしれませんね。



■ 平安衣装体験

平安時代の衣装を着て、熊野古道を歩けます。

大自然の中、非日常を味わうことができます。

和歌山県東牟婁
那智勝浦町那智山
392

の大門茶屋にて、
9時～16時の間、体験できます。

1時間～3時間コースがあります



那智勝浦には、温泉がいっぱい！
そんな、おすすめの温泉をご紹介します。

◆ ホテル浦島の温泉


ホテル浦島は私たちが修学旅行で泊まったホテルです。

全部で6つお風呂があって、中には太平洋が間近で見える、迫力満点の露天風呂も！

綺麗な夕陽が見える露天風呂もあります。

あったかいお風呂と、ひんやりした波風がとっても心地よいです。

ぜひ、贅沢なひとときを味わってみてください。



● あの豊臣秀吉も愛した、青岸渡寺



青岸渡寺の
後ろには、写真スポットの
三重のとう&那智の
滝 もあります!!

💡 まめ知識!



豊臣秀吉とは、安土・桃山時代の、
出世No.1武士です。
秀吉は、百姓から天下統一まで、
登りつめた凄い人なんです！
好きな人も多いと思いますが、実は、
この豊臣秀吉が、信長によって燃やされた
青岸渡寺を再建したって知っていましたか？

● 青岸渡寺の石段

登ること約400段。
疲れるけれど、登ったあと
は、良い思い出になります！
階段のそばにはお土産屋さん
が立ち並んでいます。

健康にも
いいよ~!!



● 青岸渡寺の御朱印



世の中には、沢山の御朱印があります。

そんな御朱印は青岸渡寺にも
あるんですよ。
どんな御朱印かは、行ってか
らのお楽しみ。
便利な小銭も忘れずに、ぜひ
行ってみてください！

◆那智の滝、もっと詳しく。



自然から
生まれた

▷ 那智の滝って、どうやってできた？

★ マグマがたまってきた。

★ 柔らかい大地がけずられてきた。

(那智の滝) 高さ 133m

▽ 那智の滝、見てどうだった？


どの世代にも、大人気な観光スポット
那智の滝。

私は、修学旅行で、初めて那智の滝を
見た。「こんなに美しい滝、自分の目で
初めて見た」心の中が自然に穏やかに
なった。

家族でもう一度、那智の滝を見に行き
ました。「何度見ても飽きない！」
誰が見ても、「すごい」「景色が最
高」って、心の中も美しくなる。

一度、体験してみてください！

きっと、あなたが思う以上に
すごいよ！



和歌山
Wakayama



那智勝浦
Nachikatsuura

紀の川市立池田小学校
6年 作成

※那智勝浦町の観光ホームページから、お写真をお借りしました。
ご協力、ありがとうございました。