

DEVIS

COMMANDE



N° CLIENT

TAMPON DE LA SOCIÉTÉ

Poids maximum utilisateur : 140 kg

Poids du fauteuil à partir de : 11,8 kg

Garantie 2 ans

- + Châssis aluminium
- + Frein hemi unilatéral
- + Hauteur de dossier réglable
- + Palier de roues arrière réglable sur 48 positions
- + Toile d'assise standard noire
- + Toile de dossier réglable en tension
- + Version CV: potences escamotables, repose-pieds escamotables intérieur et extérieur
- + Version CS: potences fixes, palette monobloc aluminium réglable en inclinaison



# Motus 2.0 Hemi

01

FRMC

480F61=2_AA04_C		PRIX PUBLIC HT	PRIX PUBLIC TTC (PLV)	CODE LPP	MONTANT LPP
	Motus Hemi	3 131,31€	3 303,53€	9525371	3 303,53€
MG 83	Double main courante droite gauche NC LA 35,5cm et > 50,5cm NC Carrossage	257,09€	271,23€	9928258	271,23€

## Modèle

MD 01	Motus dossier fixe
MD 09	Motus dossier à courbure lombaire 8°
MD 10	Motus dossier inclinable 30° et rabattable sur l'assise
MD 11	Motus dossier cassant
MA 63	Déport de fourches

02

## Assise

Largeur d'assise en cm (SB)	35,5	38	40,5	43	45,5	48	50,5	53	55,5	40,5 à 48: poids max 125kg <48: croisillon 3 branches - >48: double croisillon					
Prof. d'assise en cm (ST)	36	38	40	42	44	46	48	50	52	54					
Hauteur d'assise avant en cm	38 <sup>1</sup> 41 <sup>2</sup>	39 <sup>1</sup> 42 <sup>2</sup>	40 <sup>1</sup> 43 <sup>2</sup>	1: roues 22" 44 <sup>2</sup> 45 <sup>2</sup>		46 <sup>2</sup>	47 <sup>2</sup>	48 <sup>2</sup>	49 <sup>2</sup>	50 <sup>2</sup>	51 <sup>2</sup>	52 <sup>2</sup>	53 <sup>2</sup>	54 <sup>2</sup>	55 <sup>2</sup> 2: roues 24"
Hauteur d'assise arrière en cm	36 <sup>1</sup> 40 <sup>2</sup>	37 <sup>1</sup> 41 <sup>2</sup>	38 <sup>1</sup> 42 <sup>2</sup>	1: roues 22" 43 <sup>2</sup> 44 <sup>2</sup>		45 <sup>2</sup>	46 <sup>2</sup>	47 <sup>2</sup>	48 <sup>2</sup>	49 <sup>2</sup>	50 <sup>2</sup>	51 <sup>2</sup>	52 <sup>2</sup>	2: roues 24"	

Toile d'assise

MC 13 Standard

Coussin d'assise

MC 01 Coussin d'assise noir standard (épaisseur 5 cm)

03 Dossier

Hauteur de dossier en cm

MD 01 Dossier fixe tube droit - Toile noire  
 Tube de dossier droit pour hauteur de 30 à 50 cm par palier de 2,5 cm maximum  
 Réglable de : 30 32,5 35 37,5 40  
 Réglable de : 35 37,5 40 42,5 45  
 Réglable de : 40 42,5 45 47,5 50

MD 09 Dossier fixe à courbure lombaire 8° - Toile noire  
 Réglable de : 35 37,5 40  
 Réglable de : 40 42,5 45  
 Réglable de : 45 47,5 50

MD 10 Dossier inclinable à 30° et rabattable, poignées standards longues incluses  
 NC ME02 / ME04  
 43 48

MD 11 Dossier cassant  
 42,5 45 47,5 50



Dossier

MD 03 Toile de dossier réglable en tension, microaérée en nylon. Livré avec poche arrière de dossier

MD 04 Toile de dossier standard

MD 05 Toile de dossier réglable en tension, nid d'abeille, respirante et thermoformée- Livré avec poche arrière de dossier

MD 58 Barre stabilisatrice de dossier - incluse avec MD10 Dossier inclinable,  
 Si MD10 Dossier inclinable, compatible avec MD51 et MD52  
 Si MD01 ou MD09 Dossier fixe, uniquement avec MD55

Poignées

MD 50 Standards, courtes


MD 51 Standards, longues - Incluses avec dossier inclinable

MD 52 Télescopiques, longues, réglables sur 10 cm

MD 53 Télescopiques, courtes, réglables sur 10 cm

MD 55 Longues amovibles, rapportées au dossier, réglables en hauteur sur 20 cm

MD 56 Pliables et rabattables - A partir hauteur de dossier 40cm



## 04 Protège-vêtement / Garde-boue / Accoudoirs

ME 01/20	Protège-vêtement aluminium de la couleur du châssis	
ME 02/20	Garde-boue aluminium, de la couleur du châssis - NC MD10	
ME 05/20	Accoudoirs crantés relevables, manchettes courtes réglables en hauteur, de la couleur du châssis Hauteur mini 21cm - maxi 24cm Longueur 21,8cm - NC ME60	
ME 06/20	Accoudoirs crantés relevables, manchettes longues réglables en hauteur, de la couleur du châssis Hauteur mini 20cm - maxi 30cm Longueur 31,8cm - NC ME60	
ME 17/20	Accoudoirs crantés relevables, manchettes longues réglables en hauteur et en profondeur, de la couleur du châssis Hauteur mini 21cm - maxi 30cm Longueur 30cm	
ME 11	Accoudoirs amovibles, enfichables, réglables en hauteur, couleur noire Hauteur mini 21cm - maxi 30cm Longueur 30cm	



## 05 Potences et Palettes

### Longueur des jambes (sans le coussin d'assise)

Longueur de tibia (UL) en cm ..... (réglage possible de 34 à 55cm)  
Indiquez l'épaisseur du coussin même si celui-ci n'est pas livré par Otto Bock. .... cm


### Longueur des tubes de potence (sans le coussin d'assise)

MB 40	Court (réglage de 34 à 41 cm)
MB 41	Medium (réglage de 41 à 51 cm)
MB 42	Long (réglage de 47 à 55 cm)

### Version CV

MB 03	Palette monobloc aluminium, réglable en inclinaison, prof. 16cm + sangle appui-mollet
MB 10	Repose-pieds séparés, composites, réglables en inclinaison, prof. 16cm + sangle appui-mollet - UL 36cm minimum
MB 09	Palette repose-pieds séparés en aluminium + sangle appui-mollet

### Version CS

MB 03	Palette monobloc aluminium, réglable en inclinaison, prof. 16cm + sangle appui-mollet	
MB 20	Palette monobloc aluminium pour petite longueur UL 15-22cm 23-33cm	
MB 09	Palette repose-pieds séparés en aluminium + sangle appui-mollet	
MB 200	Palette relevable standard + sangle appui-mollet - Uniquement avec MB03	
MB 201	Palette monobloc relevable et escamotable vers la gauche - Uniquement avec MB03	
MB 202	Palette monobloc relevable et escamotable vers la droite - Uniquement avec MB03	



## 06 Roues motrices

MG 02	22"
MG 02	24"
Carrossage	0° 2° 3° 4°
Position horizontale de la roue arrière	A B C D

### Jantes arrière

MG 06	Parois creuses
MG 15	Infinity ultra-légères - NC MG341, MG30, MG35 et MG83

### Flasques

MG 90	Flasques, transparent
-------	-----------------------

### Pneus

MG 30	Standards crantés 1 3/8" - NC MG15
MG 31	Striés Schwalbe RightRun 1"
MG 35	Bandages 1 3/8" - NC MG15
MG 37	Schwalbe Marathon Plus Evo 1"
MG 341	PU (bandages) 1", noir - NC MG15

### Mains courantes

MG 52	Aluminium anodisé, grand diamètre - NC MG83
MG 54	Aluminium plastifié, grand diamètre - NC MG83
MG 56	Inox poli, grand diamètre - NC MG83

## 07 Roues directrices

		DIMENSIONS
MF 30	4" bandages, noir	100 x 32 mm
MF 31	5" bandages, noir	125 x 32 mm
MF 04	5.5" bandages, larges souples	140 x 40 mm
MF 32	6" bandages, noir	150 x 33 mm
MF 08	7" bandages - NC prof 36 et 38cm et version CS	180 x 45 mm

## 08 Freins

MH 01	Freins à pousser - NC prof assise <40cm, roues 24" et position B, C, D
MH 11	Freins à tirer
MH 08	Freins hémi à commande unilatérale droit
MH 09	Freins hémi à commande unilatérale gauche

## 09 Accessoires de châssis

Anti-bascule	MA 55 Droit - NC MA51	<u>OU</u>	MA 56 Gauche - NC MA52
--------------	-----------------------	-----------	------------------------

## 10 Coloris de châssis

002	Anthracite métallique	016	Gris clair métallique
023	Blanc neige RAL 9016	048	Noir d'obsidienne (brillant) - NOUVEAU
051	Orange - NOUVEAU	056	Blanc nacré - NOUVEAU
058	Vert menthe - NOUVEAU	059	Rouge framboise - NOUVEAU
060	Bleu azur - NOUVEAU		

En cas d'incompatibilité entre certaines options, le service client prendra contact avec vous.


## Coloris châssis




**002**  
Anthracite  
métallique



**016**  
Gris clair  
métallique




**023**  
Blanc neige  
RAL 9016



**048**  
Noir  
d'obsidienne




**051**  
Orange



**056**  
Blanc  
nacré



**058**  
Vert  
menthe



**059**  
Rouge  
framboise



**060**  
Bleu azur

## Forfaits disponibles pour FRMC

	PRIX PUBLIC HT	PRIX PUBLIC TTC (PLV)	CODE LPP	MONTANT LPP
Forfait Mise à disposition MAD 1 Niveau 2	236,97€	250,00€	4853449	250,00€
Forfait Mise à disposition MAD 2 Niveau 2	118,48€	125,00€	4836273	125,00€
Forfait Livraison	47,39€	50,00€	1266390	50,00€
Forfait annuel SAV 1	246,92€	260,50€	4894307	260,50€

## Accessoires

		CODE LPP	MONTANT LPP	PRIX PUBLIC HT	PRIX PUBLIC TTC
MA 51	Aide au basculement pour accompagnateur, droit - NC MA55	9988697	25,00€	23,70€	25,00€
MA 52	Aide au basculement pour accompagnateur, gauche - NC MA56	9988697	25,00€	23,70€	25,00€
	Appui-tête réglable				
	430H1=1-7: Appui-tête Large (dimensions en mm => A = 290, B = 150, C = 50)				
	476L52=SK015: Tige d'appui-tête polyaxial, coudée, noire (dimensions en mm => A=400, B=200, C=70)	9988250	160,00€	151,66€	160,00€
	476D52=SK015: Kit de montage clinique, noir (dimensions en mm => 430-530)				







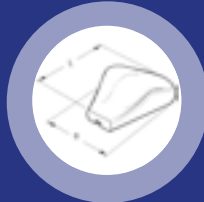
## Produits d'aide à la posture des membres supérieurs (PAP A)

		CODE LPP	MONTANT LPP	PRIX PUBLIC HT	PRIX PUBLIC TTC
MD 93	Dossier de positionnement Baxx				
MD 91	Hauteur de dossier bas (25 cm)				
MD 94	Hauteur de dossier medium (33 cm)				
MD 95	Hauteur de dossier standard (41 cm)				
MD 84	Galbe actif peu profond (6 cm)			568,72€	600,00€
MD 85	Galbe profond (10 cm) - NC cales tronc				
MD 88	Dossier Baxx: couleur teinte du châssis .....				
MD 89	Dossier Baxx: couleur Blanc neige RAL 9016	9999525	Dans la limite de 600,00€		
MD 90	Dossier Baxx: couleur Noir d'obsidienne				
MD 45	Poignées longues amovibles pour dossier Baxx			236,97€	250,00€
MD 23	Support du tronc latéral., STS, medium, droit			123,22€	130,00€
MD 24	Support du tronc latéral., STS, medium, gauche			123,22€	130,00€
MD 62	Support du tronc latéral., STS, large, droit			151,66€	160,00€
MD 63	Support du tronc latéral., STS, large, gauche			151,66€	160,00€






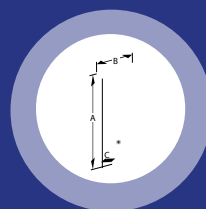
## Produits d'aide à la posture des membres supérieurs (PAP A)

	CODE LPP	MONTANT LPP	PRIX PUBLIC HT	PRIX PUBLIC TTC
<b>GOUTTIERE NON MONTEE:</b>				
<b>MONTAGE DROIT</b>		<b>MONTAGE GAUCHE</b>		
476E52=SK035	Système rotateur élévateur noir - Tube diamètre 22,2 mm			
Si options choisies ME05/20 ou ME06/20 ou ME17/20 (accoudoirs crantés) sélectionner le support ci-dessous:				
481E61=LK040	Support de rotateur montage à gauche			
481E61=RK040	Support de rotateur montage à droite			
+ AU CHOIX				
436A3=2-7	Avant-bras en gouttière, monobloc Dimensions en mm => L= 460, B = 120, D = 45, T = 25			
436A2=3-7	Avant-bras en gouttière Petit Dimensions en mm => L = 205, B = 105, D = 40, T = 25			
436A2=2-7	Avant-bras en gouttière Medium Dimensions en mm => L = 290, B = 120, D = 45, T = 25			
436A2=1-7	Avant-bras en gouttière Large Dimensions en mm => L = 355, B = 120, D = 45, T = 25			
+ AU CHOIX				
436P5=1-7	Appui-main plat Large Dimensions en mm => L=230, B= 140			
436P5=2-7	Appui-main plat Petit Dimensions en mm => L=180, B= 115 			
436P2=L1-7	Appui-main palmaire, gauche Large Dimensions en mm => L=235, B= 165			
436P2=R1-7	Appui-main palmaire, droit Large Dimensions en mm => L=235, B= 165 			
436P2=L2-7	Appui-main palmaire, gauche Petit Dimensions en mm => L=205, B= 145			
436P2=R2-7	Appui-main palmaire, droit Petit Dimensions en mm => L=205, B= 145			
436P3=L1-7	Appui-main "corne", gauche Large Dimensions en mm => L=190, B= 145, D=90 			
436P3=R1-7	Appui-main "corne", droit Large Dimensions en mm => L=190, B= 145, D=90			
436P3=L2-7	Appui-main "corne", gauche Petit Dimensions en mm => L=180, B= 130, D=80			
436P3=R2-7	Appui-main "corne", droit Petit Dimensions en mm => L=180, B= 130, D=80			
436P4=L1-7	Appui-main "cône", gauche Large Dimensions en mm => L=200, B= 130, D=90 			
436P4=R1-7	Appui-main "cône", droit Large Dimensions en mm => L=200, B= 130, D=90			
436P4=L2-7	Appui-main "cône", gauche Petit Dimensions en mm => L=200, B= 130, D=70			
436P4=R2-7	Appui-main "cône", droit Petit Dimensions en mm => L=200, B= 130, D=70			
	9999525	Dans la limite de 600,00€	284,36€	300,00€






## Produits d'aide à la posture des membres supérieurs (PAP A)

	CODE LPP	MONTANT LPP	PRIX PUBLIC HT	PRIX PUBLIC TTC
<b>APPUI-TÊTE NON MONTE:</b>				
430H1=1-7				
Appui-tête Large Dimensions en mm => A = 290, B = 150, C = 50 				
430H1=3-7				
Appui-tête Petit Dimensions en mm => A = 250, B = 100, C = 50				
<b>+ AU CHOIX</b>				
476L52=SK015				
Tige d'appui-tête polyaxial, coudée, noire Dimensions en mm => A=400, B=200, C=70 				
476L52=SK035	9999525	Dans la limite de 600,00€	274,88€	290,00€
Tige d'appui-tête monoaxial, col de cigne, noire Dimensions en mm => A1=273, A2=390, B1=512, B2=140,7				
<b>+ AU CHOIX</b>				
476D52=SK085				
Kit de montage clinique, noir Dimensions en mm => 310-370 				
476D52=SK065				
Kit de montage clinique, noir Dimensions en mm => 380-420				
476D52=SK015				
Kit de montage clinique, noir Dimensions en mm => 430-530				
476D52=SK025				
Kit de montage clinique, noir Dimensions en mm => 540-640				



## Produits d'aide à la posture des membres inférieurs (PAP B)

	CODE LPP	MONTANT LPP	PRIX PUBLIC HT	PRIX PUBLIC TTC
MC 02			132,70€	140,00€
Coussin d'assise Cubic Foam (épaisseur 5 cm) 				
MC 05			227,49€	240,00€
Coussin d'assise Evolight (épaisseur 6 cm) - Poids utilis. max 125kg				
MC 20			227,49€	240,00€
Coussin d'assise Terra (épaisseur 6 cm)				
MC 21			274,88€	290,00€
Coussin d'assise Terra Aquos (épaisseur 6 cm)				
MC 22	9949303	Dans la limite de 600,00€	492,89€	520,00€
Coussin d'assise Terra Flair (épaisseur 6 cm) 				
MC 23			568,72€	600,00€
Coussin d'assise Cloud (épaisseur 11 cm)				
MC 29			85,31€	90,00€
Coussin d'assise Livo (épaisseur 5 cm)				
MC 30			303,32€	320,00€
Coussin d'assise EvoFlair (épaisseur 8 cm)				
MZ 51			72,99€	77,00€
Ceinture avec boucle en métal				



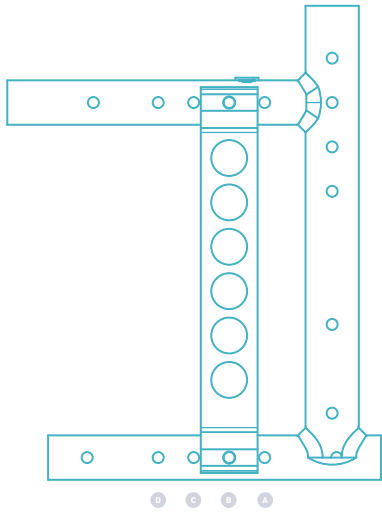
➤ Hauteur assise avant en cm

		PLAGE DE RÉGLAGE
FOURCHE LONGUE	4"	46 - 53 cm
	5"	47 - 54 cm
	5,5"	44 - 55 cm
	6"	44 - 55 cm
	7"	45 - 55 cm
FOURCHE COURTE	4"	38 - 46 cm
	5"	40 - 46 cm
	5,5"	42 - 47 cm
	6"	42 - 47 cm
	7"	44 - 49 cm

➤ Position roue arrière

Position roue arrière → Distance du point de basculement en mm

Dimension (horizontale) de l'axe central au point culminant Tube de support du dossier (bord avant)/barre de rembourrage (bord supérieur)

Position roue arrière	Distance du point de basculement	
D (active)	83 mm	
C	63 mm	
B	43 mm	
A	23 mm	



MD 10 Dossier inclinable à 30° et rabattable



MD 11 Dossier cassant



MD 55 Poignées longues amovibles



MD 56 Poignées pliables et rabattables



MD 58 Barre stabilisatrice



ME 02 Garde-boue aluminium



ME 17 Accoudoirs crantés, manchettes longues



ME 11 Accoudoirs amovibles, réglables en hauteur



MB 03 Palette monobloc aluminium, réglable en inclinaison



MB 10 Repose-pieds séparés, composites, régl. en inclinaison



MG 15 Infinity ultra légères



MH 01 Freins à pousser



MC 29 Coussin d'assise Livo



MC 30 Coussin d'assise EvoFlair



MC 02 Coussin Cubic Foam



MC 22 Coussin Terra Flair



MA 51 Aide au basculement



MD 93 Dossier Baxx