

## Dino 3 Art-Nr. 470G42=00000\_K Sitzschalenuntergestell



### Grundausrüstung

- Aluminiumrahmen mit abklappbarem Rücken und Abduktion
- Rückenwinkelverstellung manuell mittels Gewindestange, 80° - 120°
- Schiebegriffe/ Schiebebügel, höhenverstellbar
- Lenkräder
- Wechseladapter
- Antriebsräder inkl. Trommelbremse für Begleiter 22"/ 24" oder 12"  
Bei 22"-/ 24"- Antriebsrädern Radsturz 2,5° fest, Steckachsen
- Sitzneigungsverstellung -5° bis 30° über Gasdruckfeder
- max. Zuladung 120 kg

Tarif-Ziffer: 90.401.000

Empfohlene Verkaufspreise in CHF,  
gültig ab 01.01.2024, exkl. MWSt.

<b>Kostenvoranschlag</b>		<b>Bestellung</b>	
<b>Sonderbauanfrage liegt bei</b>			
Rechnungsadresse / Kundennummer			
Lieferadresse			
Kommission		Name	
		.....	
		Datum                      Unterschrift	
<p>Mit der Bestellung verpflichten Sie sich, die Gebrauchsanweisungen/Serviceanleitungen von Zubehör und Produkten anderer Hersteller bei der Kombination mit einem Ottobock Produkt zusätzlich zu den Gebrauchsanweisungen/Serviceanleitungen der jeweiligen Ottobock Produkte zu beachten sowie unsere allgemeinen Geschäftsbedingungen gelesen, verstanden und akzeptiert zu haben. Darüber hinaus verpflichten Sie sich, mit der Bestellung eine eigene Konformitätsbewertung oder Zulassung entsprechend den nationalen Erfordernissen durchzuführen, wenn Sie Modifikationen oder Anbauten vornehmen, die nicht mit den Vorgaben der Ottobock Gebrauchsanweisungen/Serviceanleitungen übereinstimmen.</p>			

Version		Grundpreis
<b>M100</b>	<b>Dino 3 als Transportstuhl (-T) 12" Antriebsräder</b> nicht kombinierbar mit MA 37, MA 39 und MZ 70	<b>3'718.-</b>
<b>470G42=00000_K</b>	<b>Dino 3 als Selbstfahrer mit 22" oder 24" Antriebsräder</b>	<b>3'883.-</b>

Rahmenbreite*	A	B	C	D	E
	<b>Sitzrahmenbreite</b>	<b>Rahmenbreite</b>	<b>Breite zwischen Rädern</b> (bei 2,5° Sturz)	<b>Gesamtbreite</b>	<b>Abduktionsbreite</b>
<b>MA 31</b>	Gr. 1    28 cm	36 cm	45 cm	61,5 cm	47 cm
<b>MA 32</b>	Gr. 2    32 cm	40 cm	49 cm	65,5 cm	51 cm
<b>MA 33</b>	Gr. 3    36 cm	44 cm	53 cm	69,5 cm	55 cm

Sitztiefen* (einstellbar)					
<b>Sitzrahmen Standard</b>	34,5 cm	37 cm	39,5 cm	42 cm	44,5 cm
<b>Sitzrahmen lang</b>	39,5 cm	42 cm	44,5 cm	47 cm	49,5 cm


\* Es können Abweichungen von +/- 1 cm vorkommen

Rahmenlänge		Mehrpri
<b>MA 35</b>	Rahmen standard	-
<b>MA 36</b>	Rahmen lang (5 cm verlängert)	-

**Information**

**Wechseladapter**

Der Wechseladapter bezeichnet die Aufnahme des Sitzschalenträgers am Untergestell.  
Der Sitzschalenträger ist nicht enthalten.



MC 30 Paralleladapter  
Grösse 1



MC 30 Paralleladapter  
Grösse 2 und 3



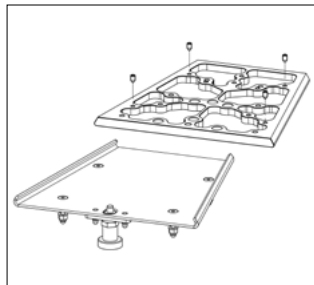
MC 31 Trapezadapter

**Sitzschalenträger**

Der Sitzschalenträger wird in der Regel mit der Sitzschale verschraubt und ist separat zu bestellen.



MC 40 Sitzschalenträger  
Parallel





MC 41 Sitzschalenträger  
Trapez

Radstandsverlängerung / -verkürzung MA37 / MA 39 ist nicht kombinierbar mit Gurthalteösen zum Transport im KMP.

Die Option Therapietisch (ME60) erfordert Armlehnen.

Die Sitzneigungsverstellung MC49 ist in Kombination mit Treppensteigeranbau möglich, Voraussetzungen: mindestens Rahmengrösse 2, Selbstfahrer.

<b>Radstand</b>		<b>Mehrpreis</b>
<b>MA 38</b>	Standard	-
<b>MA 37</b>	Verkürzt um 6 cm (nicht in Kombination mit MZ 70)	<b>196.-</b>
<b>MA 39</b>	Verlängert um 6 cm (nicht in Kombination mit MZ 70)	<b>196.-</b>
<b>Rahmenzubehör</b>		<b>Mehrpreis</b>
<b>MA 51_S</b>	Ankipphilfe rechts 22"/24"	<b>40.-</b>
<b>MA 52_S</b>	Ankipphilfe links 22"/24"	<b>40.-</b>
<b>MA 55_S</b>	Kippschutz rechts 22"/24"	<b>215.-</b>
<b>MA 56_S</b>	Kippschutz links 22"/24"	<b>215.-</b>
<b>Lenkräder</b>		<b>Mehrpreis</b>
<b>MF 04</b>	5,5" Soft	-
<b>MF 32</b>	6" Vollgummi, schwarz	-
<b>MF 07</b>	7" Luft	-
<b>Antriebsradgrösse mit Trommelbremse</b> (nur für Selbstfahrer)		<b>Mehrpreis</b>
<b>MG 01</b>	22"	-
<b>MG 02</b>	24"	-
<b>Bereifung</b>		<b>Mehrpreis</b>
<b>MG 30</b>	Luftbereifung 1 3/8"	-
<b>MG 31</b>	Schwalbe RightRun, 1", pannensicher	-
<b>MG 35</b>	PU-Bereifung 1 3/8"	-
<b>Bremsoptionen</b> (Antriebsräder sind mit Trommelbremsen ausgerüstet)		<b>Mehrpreis</b>
<b>MH 01</b>	Kniehebelbremse nur für 22" / 24" Räder	-
<b>MH 10</b>	Bremshebelverlängerung für Kniehebelbremse (aufsteckbar)	<b>69.-</b>
<b>Rückenoptionen</b>		<b>Mehrpreis</b>
<b>MD 30</b>	 Rückenführung für Sitzschalen	<b>308.-</b>
<b>Rückenwinkelverstellung</b>		<b>Mehrpreis</b>
<b>MD 31</b>	 Mechanisch über Bowdenzug mittels Auslösehebel am Schiebegriff	<b>249.-</b>
<b>Schiebegriffe / Schiebebügel</b> (höhenverstellbar)		<b>Mehrpreis</b>
<b>MD 51</b>	Schiebegriffe lang	-
<b>MD 61</b>	Schiebebügel einstellbar mit Rastergelenken	<b>329.-</b>
<b>Seitenteile</b>		<b>Mehrpreis</b>
<b>ME 05</b>	Seitenteil mit Armlehne, höhenverstellbar, tiefeneinstellbar	<b>620.-</b>
<b>ME 08</b>	Kleiderschutz für 22"- und 24"-Räder (zum Schutz vor Eigenverletzungen)	<b>384.-</b>

Information



MB 03 Fussraste  
durchgehend








MB 18 Fussraste geteilt,  
winkelverstellbar,  
hochschwenkbar  
über Rastengelenk



MB 30 Fussbankanlage

Die Option Fersenband für geteilte Fussstützen (MB72) ist nur kombinierbar mit den Beinstützen MB10 und MB18.  
Die Option Verriegelung für durchgehende Fussplatte (MB72) ist nur kombinierbar mit den Beinstützen MB03 und MB20.  
Die Fussbankanlage Stahl (MB30) limitiert das Maximalgewicht für die Sitzversorgung auf 50 kg.

Speichenschutz ist nur für den Dino 3 Selbstfahrer wählbar.

<b>Zubehör Armlehnen</b>			<b>Mehrpreis</b>
<b>ME 60</b>		Therapeutisch, nur in Kombination mit ME 05	<b>351.–</b>
<b>Wechseladapter</b>			<b>Mehrpreis</b>
<b>MC 30</b>		Paralleladapter	<b>–</b>
<b>MC 31</b>		Trapezadapter (R82 Adaption möglich)	<b>–</b>
<b>Sitzschalenträger</b>			<b>Mehrpreis</b>
<b>MC 40</b>		Paralleladaption (nur mit MC 30, Maximalgewicht der Sitzschalenversorgung bei RB 36 = 75 kg, ab RB 40 = 100 kg)	<b>296.–</b>
<b>MC 41</b>		Trapezadaption, inkl. Adapteraufnahme (nur mit MC 31)	<b>329.–</b>
<b>Sitzoption</b>			<b>Mehrpreis</b>
<b>MC 49</b>		Adapter für Vorkantelung (+ 5°)	<b>160.–</b>
<b>Beinstützen inkl. Fussplatten</b>			<b>Mehrpreis</b>
<b>MB 03</b>		Durchgehend, winkelverstellbar, abduziert	<b>892.–</b>
<b>MB 20</b>		Durchgehend, winkelverstellbar für kurze Unterschenkellänge (UL)	<b>834.–</b>
<b>MB 30</b>		Fussbankanlage komplett mit durchgehender Fussplatte für Sitzschalenträger, winkelverstellbar, aus Stahl (nur in Verbindung mit Sitzschalenträger Paralleladaption oder Wechseladapter "Trapezadapter/R82" möglich)  (Maximalgewicht für die Sitzversorgung = 50 kg)	<b>669.–</b>
<b>MB 10</b>		Geteilt, winkelverstellbar, 16 cm	<b>1'010.–</b>
<b>MB 18</b>		Hochschwenkbar über Rastengelenk, geteilt winkelverstellbar, abduziert	<b>1'278.–</b>
<b>Zubehör Beinstützen</b>			<b>Mehrpreis</b>
<b>MB 70</b>		Verriegelung für durchgehende Fussplatte	<b>98.–</b>
<b>MB 72</b>		Fersenband für geteilte Fussrasten (MB 10, MB 18)	<b>39.–</b>
<b>Speichenschutz</b>			<b>Mehrpreis</b>
<b>MG 90</b>		Speichenschutz, transparent	<b>226.–</b>

Rahmenfarben		Mehrpreis
001	Brillantsilber	-
002	Anthrazit-metallic	-
003	Tiefschwarz RAL 9005	-
023	Weiss RAL 9016	-

Weiteres Zubehör		Mehrpreis
MZ 70	KMP-Transportsatz, max. Zuladung 100 kg (crash-getestet nach ISO 7176-19 und ANSI/RESNA WC/19 nur für Dino 3 Selbstfahrer)	803.-

## Information

Masse		
<b>(F) Sitzrohrtiefe</b>		
	36,5 – 44 cm (einstellbar)	
	41,5 – 49 cm (einstellbar)	
<b>(G) Sitzrohrhöhe</b>		
	12" min. 43,5 cm max. 48,5 cm	
	22" min. 43,5 cm max. 45,5 cm	
	24" min. 46 cm max. 48 cm	