

Prix de base: CHF 9'526.-

Chiffre tarifaire: 90.411.000

Prix de vente recommandés en CHF,
valables à partir du 01-01-2023, hors TVA 7,7%

Devis	Commande
avec constructions spéciale	
Adresse de facturation N° de client	
Adresse de livraison	
Commission	Nom Date Signature
En passant une commande, vous acceptez de respecter les modes d'emploi/manuels d'entretien des accessoires et produits d'autres fabricants lorsqu'ils sont combinés avec un produit Ottobock, en plus des modes d'emploi/manuels d'entretien des produits Ottobock respectifs, et d'avoir lu, compris et accepté nos conditions générales. En outre, vous acceptez d'effectuer votre propre évaluation de la conformité ou approbation conformément aux exigences nationales lors de la commande si vous effectuez des modifications ou des ajouts qui ne sont pas conformes aux spécifications des instructions d'utilisation/manuels d'entretien d'Ottobock.	

Données de base utilisateur

Nom	Prénom
Rue	Lieu
Téléfon	E-Mail
Handicap	Caisse/Assurances

Juvo B5

Fauteuil roulant électrique

Traction avant (FWD)

Propulsion arrière (RWD)

Roues centrales motrices (MWD)

Référence: 490E75=0_AE01_C



La figure montre des options

Configuration de base

- Electronique VR2 90 Ah
- 10 km/h
- Batteries AGM 56 Ah (C5)/60,4 Ah (C20)
- Chargeur 8A
- Kit éclairage LED intégral
- Prise externe type USB
- Suspension sur les roues motrices
- Toile de dossier réglable en tension
- Siège standard
- Coussin d'assise
- Accoudoirs réglables en hauteur et en profondeur
- Palettes repose-pieds séparées, plastiques
- Ceinture de sécurité avec boucle de fermeture
- Pneu anti-crevaisson

Charge maximale: 160 kg

Pois total max. 320 kg (fauteuil et charge utile)

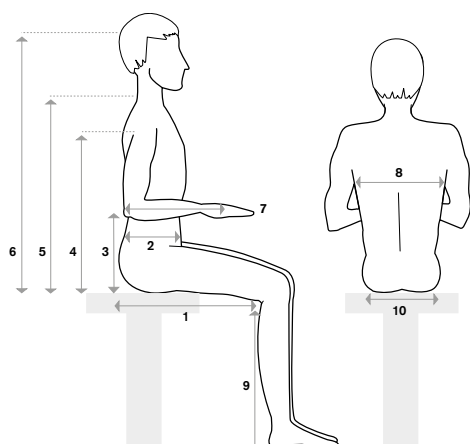
Les codes dans ce bon de commande ne doivent pas être utilisés pour commander des pièces de rechange.

Pour toute commande de pièces de rechange, veuillez utiliser le catalogue des pièces détachée.

Toutes les dimensions indiquées pour le fauteuil roulant sont correctes et liant.

Données de base (informations facultatives)*

Sexe _____ Age _____



Données obligatoires*

Hauteur en cm _____

Poids corporel en kg _____

1 Profondeur d'assis _____

2 Profondeur du torse _____

3 Hauteur accoudoirs _____

4 Hauteur des aisselles _____

5 Hauteur des épaules _____

6 Hauteur de sommet _____

7 Longueur avant-bras jusqu'au centre de la main _____

8 Largeur du torse _____

9 Longueur de jambe tibia _____

10 Largeur d'assise _____

* Les indications sont une aide pour le réglage individuel adapté à l'utilisateur du fauteuil. Ottobock garantit la confidentialité et l'usage purement interne de ces données.

Roues motrices			Suppl.
EA004		Traction - roues avant motrices (FWD)	554.-
EA005		Propulsion - roues arrière motrices (RWD)	-
EA006		Roues centrales motrices (MWD)	554.-

Poids de l'utilisateur - jusqu' à:	
75 kg	
75 – 100 kg	
100 – 113 kg	
113 – 140 kg	incompatible avec system de dossier Baxx
140 – 160 kg	incompatible avec system de dossier Baxx; incompatible avec châssis taille 1
Poids de l'utilisateur et bagages personnels, nécessaires pour régler la suspension du châssis.	

Taille de châssis		Suppl.
EA007	Taille 1 (largeur hors tout 61 cm, charge max 140 kg)	
EA008	Taille 2 (largeur hors tout 64 cm, charge max 160 kg)	323.-

Profondeur d'assise (ST) en cm						
38 ¹	40 ¹	42	44	46	48	50
¹ siège standard petit						

Largeur d'assise (SB) en cm									
38	40	42	44	46	48	50	52	54	56

Inclinaison d'assise (préréglage)				
-3° ²	0°	3°	6°	9°
² Non compatible avec inclinaison d'assise électrique. Non compatible avec la traction FWD et MWD. Non compatible avec la traction arrière et le siège VAS.				

Longueur de tibia (UL) en cm									
15	16	17	18	19	20	21	22	23	24
25	26	27	28	29	30	31	32	33	34
35	36	37	38	39	40	41	42	43	44
45	46	47	48	49	50	51	52	53	54

Hauteur d'assise (SH) en cm						
45 ³	47	49	51	53	55	57
Hauteur d'assise mesurée du sol au bord supérieur de la plaque d'assise, à 0° d'inclinaison, sans soulèvement du siège et sans coussin d'assise. La hauteur d'assise spécifiée sera inférieure d'au moins 1 cm sous charge (RWD avec suspension et FWD).						
³ Joignable seulement sans inclinaison d'assise électrique et sans Lift.						
Assise standard						Suppl.
EC002		Petite assise standard, profondeur d'assise de 38 à 46 cm, largeur d'assise de 38 à 42 cm, hauteur du dossier de 55 cm à 45 cm, en étapes de 5 cm				-
EC003		Grande assise standard, profondeur d'assise de 42 à 50 cm, largeur d'assise de 43 à 48 cm, hauteur du dossier de 55 cm à 45 cm, en étapes de 5 cm				-
EC004		Assise standard XL, profondeur d'assise de 42 à 50 cm, largeur d'assise de 50 à 56 cm, hauteur du dossier de 55 cm à 45 cm, en étapes de 5 cm				213.-
Siège VAS - Assise réglable Vario						Suppl.
EC005		VAS (siège réglable avec system Ergo-Joint, grandissant avec) (ST 38 ... 58 cm, SB 38 ... 54 cm, RH: 55 cm, 53 cm, 51 cm, 45 cm)				597.-
Coussin d'assise (seulement en combinaison avec assise standard ou assise VAS)						Suppl.
EC011		Sans coussin d'assise				-
EC012		Coussin d'assise, housse noire (épaisseur 50 mm)				-
EC013		Coussin d'assise avec housse pour incontinence (épaisseur 50 mm)				76.-
EC034		Coussin d'assise Livo (épaisseur 50 mm)				133.-
EC035		Coussin d'assise Evoflair (épaisseur 80 mm)				439.-
EC014		Coussin d'assise Terra (charge maximale 150 kg) (épaisseur 60 mm)				344.-
EC015		Coussin d'assise Terra Aquos (charge maximale 150 kg) (épaisseur 60 mm)				395.-
EC016		Coussin d'assise Terra Flair (charge maximale 150 kg) (épaisseur 60 mm)				691.-
EC018		Cloud (charge maximale 150 kg, épaisseur 11 cm)				1'037.-
Coussin Contour						Suppl.
EC020		Assise contour plat (épaisseur 7 cm)				344.-
EC021		Assise contour incurvé (épaisseur 9 cm)				344.-
Type de revêtement pour assise contour (seulement pour EC 020 et EC 021)						Suppl.
EC022		Revêtement tissu				-
EC023		Simili cuir				-
EC024		Revêtement incontinence (peut être commandé en complément du code EC 022)				64.-
Dossier						Suppl.
ED032		Sans toile de dossier				-
ED033		Toile de dossier réglable en tension				-
ED034		Dossier avec contour plat (réduction de la prof. assise de 2cm) Dossier avec plaque, non réglable				411.-
ED035		Dossier avec contour incurvé (réduction de la prof. assise de 2cm) Dossier avec plaque, non réglable				411.-
ED050		Dossier avec contour plat (réduction de la prof. assise de 2cm) Réglable par sangles réglables en tension - uniquement avec EC005				480.-
ED051		Dossier avec contour incurvé (réduction de la prof. assise de 2cm) Réglable par sangles réglables en tension - uniquement avec EC005				480.-
Type de revêtement pour dossier contour (ED034, ED035, ED50 et ED051)						Suppl.
ED037		Revêtement tissu				-
ED038		Simili cuir				-

Accessoires pour dossier contour (ED034, ED035, ED50 et ED051)			Suppl.
ED039		Guides latéraux ergonomiques, renforcés (seulement pour ED035 et ED051)	128.–
ED040		Support lombaire	107.–
Dossier Baxx - (maintien latéral et postérieur du dos)			Suppl.
ED036		Baxx, dossier en aluminium sans découpe au niveau de l'épaule (série AFT) avec set de montage (réduction de la prof. assise de 2cm, la largeur du dos résulte de la largeur du dos choisie; charge max 113 kg)	1'010.–
Hauteur dossier Baxx			Suppl.
ED041		Hauteur dossier Haute (18"/46cm)	–
ED042		Hauteur dossier Extra Haute (20"/51cm)	–
Galbe pour dossier Baxx			Suppl.
ED043		Galbe actif (2,5"/6cm)	–
ED044		Galbe profond (4"/10cm)	68.–
ED045		Galbe extra profond (6"/15cm)	149.–
Couleurs pour dossier Baxx			
ED002		Anthracite métallique	
ED003		Noir profond RAL 9005	
ED004		Bleu glace métallisé	
ED005		Sparkle orange clair	
ED009		Vinho sparkle	
ED012		Bleu ciel	
ED013		Noir mat RAL 9005	
ED014		Candy rouge	
ED016		Gris clair métallique	
ED017		Jaune RAL 1023	
ED018		Rouge vif RAL 3001	
ED021		Sparkle granny-smith	
ED022		Blanc crème RAL 9001	
ED023		Blanc RAL 9016	
ED027		Gris titane	
Bascule d'assise (inclinaison assise 0° uniquement)			Suppl.
EC025		Bascule d'assise électrique 45° compensation du centre de gravité	1'722.–
EC026		LIFT électrique, réglage électrique de la hauteur d'assise, 35 cm non compatible avec poids de l'utilisateur > 100 kg et EU031	3'061.–
EC027		Bascule d'assise électrique à 45° avec compensation du centre de gravité + Lift électrique, ajustable en hauteur jusqu'à 35cm non compatible avec poids de l'utilisateur > 100 kg et EU031	4'435.–
Réglage du dossier			Suppl.
ED046		Mécanique - Compatible avec siège standard et siège VAS sur assise siège (0/10/20/30°; -9/1/11/21°) - sur siège VAS (-5/0/10/20/30°)	–
ED047		Electrique 30°	1'594.–

La combinaison des appuis-tête et supports listés sont été testée en crash selon la norme ISO 7176-19.

Support Appuie-tête - uniquement en combinaison avec appuie-tête			Suppl.
EL001		Col de cygne	195.–
EL002		Multi axes, ouvert	163.–
EL003		Multi axes, droit	153.–
EL031		UniLink Support Appuie-tête, multi axes, uniquement pour Advanced Line	531.–
Accessoires UniLink			Suppl.
EL039		UniLink Élément d'extension, 38 mm, uniquement pour Advanced Line	122.–
EL038		UniLink Élément d'extension, 50 mm, uniquement pour Advanced Line	122.–
EL040		UniLink Élément d'extension, 75 mm, uniquement pour Advanced Line	122.–
Appuie-tête			Suppl.
Care Line (uniquement en combinaison avec EL001, EL002, EL003)			
EL006		Appuie-tête, petit	133.–
EL007		Appuie-tête, large	133.–
EL013		Supports tête-nuque combinés, petit	128.–
EL014		Supports tête-nuque combinés, large	128.–
EL015		Appuie-tête en X, petit	154.–
EL016		Appuie-tête en X, large	154.–
Advanced Line (uniquement en combinaison avec EL031, EL038)			
EL033		Comfort Plus, taille S	281.–
EL034		Comfort Plus, taille M	281.–
EL035		Comfort Plus, taille L	281.–
EL036		Combo (en 3 parties), taille S	503.–
EL037		Combo (en 3 parties), taille L	503.–
Ceintures			Suppl.
EP001	<input checked="" type="checkbox"/>	Ceinture de sécurité avec boucle de fermeture	–
EP002		Ceinture à 2 points, rembourrée, boucle métallique	233.–
EP003		Ceinture à 2 points, rembourrée, boucle plastique	233.–
EP020		Ceinture à 2 points, enroulable, fermeture du côté du joystick	341.–
Accessoire pour assise VAS			Suppl.
ED048		Poignées de poussée	116.–
Accoudoirs			Suppl.
EE023		Accoudoirs standard	–
EE024		Accoudoirs relevable pour assises standard et VAS pas de réglage de la largeur d'assise par l'intermédiaire d'inserts latéraux possibles (largeur d'assise effective +/- 1 cm par côté ; sur assise standard petit SB 42 cm, assise standard grand SB 48 cm, assise standard XL SB 54 cm, VAS plus 2 cm; poids max. de l'utilisateur : 125 kg ; pas en combinaison avec assise standard Junior EC001)	136.–
Repose-jambes			Suppl.
EB001		Repose-jambes standard, amovible	–
EB002		Repose-pieds mécanique (vérin pneumatique), relevable, avec compensation de longueur, seulement en combinaison avec palettes séparées en alu, charge max 140 kg (UL avec siège standard à partir du 27 cm et siège VAS à partir du 32 cm), non compatible avec UL < 21cm)	756.–

Repose-jambes			Suppl.
EB003		Repose-jambes électriques (fonctionnement individuel) seulement en combinaison avec palettes en alu, (UL avec siège standard à partir du 27 cm et siège VAS à partir du 32 cm). Non compatible avec siège XL.	2'308.–
EB004		Repose-jambes électriques (fonctionnement synchronisé) seulement en combinaison avec palettes en alu, (jusqu'à 140 kg avec palettes séparées en alu, à partir de 140 kg avec palette monobloc en alu; UL avec siège standard à partir du 27 cm et siège VAS à partir du 32 cm). Non compatible avec siège XL.	2'308.–
EB013		Repose-jambes avec fixation centrale (disponible à partir d'août 2018)	922.–
Repose-pieds			Suppl.
EB006		Palettes repose-pieds séparées, en composite (charge max 140kg)	–
EB007		Palettes repose-pieds séparées, aluminium (charge max 160 kg)	156.–
EB009		Palette repose-pieds monobloc en aluminium	195.–
Accessoires repose-jambes			Suppl.
EB010		Protections de genoux pour repose-jambes mécaniques et électriques	180.–
Batteries			Suppl.
EU036		AGM 56Ah (C5), 60,4 Ah (C20) (seulement en combinaison avec châssis taille 1) non compatible avec un poids utilisateur > 100 kg et EC026 ou EC027	–
EU500		AGM 62Ah (C5), 79,6Ah (C20) Basic (seulement en combinaison avec châssis taille 2)	430.–
EU034		AGM 75Ah (C5), 84Ah (C20) (seulement en combinaison avec châssis taille 2)	924.–
Chargeur de batteries			Suppl.
EU041		Chargeur 8A, sans ventilateur (seulement pour batteries EU031)	–
EU042		Chargeur 12A avec prise de charge magnétique incluse (montage côté droite)	485.–
EU044		Chargeur 10A, sans ventilateur	–
EU046		Chargeur 10A, avec ventilateur	–
Amortisseurs roues directionnelles (suspensions des bras articulés)			Suppl.
EF001	<input checked="" type="checkbox"/>	Avec amortisseurs (inclus avec MWD)	–
Taille et type de roues directionnelles pour MWD			Suppl.
EF003		6" roues directionnelles PU Confort (uniquement pour MWD)	–
Taille et type de roues directionnelles pour FWD et RWD			Suppl.
EF005		9" pneu	–
EF006		9" bandage	–
EF007		10" pneu	–
EF008		10" bandage	–
Taille et type de roues motrices			Suppl.
EG001		14" pneu	–
EG002		14" bandage	–
Couleur des pneus			Suppl.
EG011		Gris	–
EG012		Noir	–
Profil des pneus			Suppl.
EG013		Rainurés - uniquement avec pneus gris	–
EG014		Crampons - NC avec roues motrice central	–
EG015		Roues directionnelles rainurées, roues motrices crampons	–

Teintes de châssis			Suppl.
002		Anthracite métallique	–
003		Noir profond RAL 9005	–
004		Bleu glace métallisé	–
005		Sparkle orange clair	–
009		Vinho sparkle	–
012		Bleu ciel	–
013		Noir mat RAL 9005	–
014		Candy rouge	–
016		Gris clair métallique	–
017		Jaune RAL 1023	–
018		Rouge vif RAL 3001	–
021		Sparkle granny-smith	–
022		Blanc crème RAL 9001	–
023		Blanc RAL 9016	–
027		Gris titane	–
Accessoires de châssis			Suppl.
EA010		Garde-boue roues motrices (incl. avec traction)	–
EA011		Garde-boue roues directionnelles	68.–
Verrouillage des roues directionnelles			Suppl.
EF020		Verrouillage mécanique (seulement en combinaison avec EA010 et EA011)	552.–
Accessoires de châssis			Suppl.
ES002		Kit de transport en véhicule avec utilisateur (selon ISO 7176-19, seulement avec siège standard et VAS) charge max 140 kg	227.–
ES 013		Préparation pour Dahl-Dockingstation	183.–
Prise d'alimentation externe, droit			Suppl.
(fournit des dispositifs externes tels que les téléphones mobiles, mais pas pour charger des dispositifs médicaux)			
ET002		12V	480.–
ET003		24V	210.–
Prise d'alimentation externe, gauche			Suppl.
(fournit des dispositifs externes tels que les téléphones mobiles, mais pas pour charger des dispositifs médicaux)			
ET005		12V	480.–
ET006		24V	210.–
Prise d'alimentation externe type USB			
	<input checked="" type="checkbox"/>	ET004 USB, droit ET 007 USB, gauche	–
Eclairage LED complet			Suppl.
ES021	<input checked="" type="checkbox"/>	Kit éclairage LED avec support magnétique	–
Boîtier de commande / Electronique			Suppl.
EU051		VR2 (90A) max. 2 fonctions électriques et éclairage	–
Commande escamotable sur tablette thérapeutique			Suppl.
EU061		Commande VR2 (90A) réversible manuellement max. 2 fonctions électriques et éclairage	2'076. –

Support boîtier de commande			Suppl.
EU070		Support boîtier de commande standard	–
EU071		Support boîtier de commande escamotable	–
EU072		Support boîtier de commande escamotable et réglable en hauteur 9,5 cm	–
Côté de montage du support du boîtier de commande			
		droit	
		gauche	
Accessoires commandes			Suppl.
EU080		Embout de joystick en U pour tétraplégique (longueur de main 70 90mm)	144.–
EU081		Stick S80 poignée de joystick spéciale 80 mm	87.–
EU082		Soft Ball, embout en mousse, noir	185.–
EU083		Embout balle de golf, petit (Ø 43 mm)	108.–
EU084		Embout balle de golf, grand (Ø 48 mm)	216.–
EU085		Soft ball de couleur (Ø 30 mm, 4 pièces)	87.–
Accessoires boîtier de commande			Suppl.
EU057		Commande tierce personne	1'371.–
Côté de montage Commande tierce personne			
		droite	
		gauche	
Stabilisation de trajectoire			Suppl.
EF022		Mécanique - seulement en combinaison avec EA011 NC avec roues centrale motrice	388.–
Motorisation			Suppl.
ET016	<input checked="" type="checkbox"/>	Performance, renforcé (4 pôles)	–
Vitesse			Suppl.
ET012		6 km/h	–
ET014		10 km/h (Poids total max. 320 kg - fauteuil et charge utile)	–
Accessoires en général			Suppl.
ES003		Pochette pour téléphone portable	48.–
ES004		Porte-bagage	438.–
ES005		Porte-canne	151.–
ES006		Rétroviseur (montage côté opposé au joystick) - non compatible avec ES 012	162.–
ES007		Kit outil	58.–
ES010		Porte-bouteilles	41.–
ET001		Klaxon externe	243.–
ES012		Tablette thérapeutique escamotable, côté opposé au joystick, non compatible avec ES 006	692.–
ES023		Porte-sac à dos (charge max. 10 kg)	121.–

Constructions spéciales			Suppl.
21187.002		Plate-forme pour support de coque, pour Juvo avec siège standard	prix sur demande
21083.012		Plate-forme pour ventilateur, en aluminium, pour Juvo	prix sur demande
20465.005		Réglage électrique de l'angle du dossier de -10° à +50°.	prix sur demande
104447.000		Support de poitrine pour joystick mini ou midi	prix sur demande
122019.002		Accoudoirs monté sur le dossier, uniquement pour système de siège VAS	prix sur demande
21054.001		Interrupteur à clé	prix sur demande

Information



EC001-EC004
Siège standard



EC005 VAS (assise réglable
vario)



EC014 Terra



EC015 Terra Aquos



EC016 Terra Flair



EC034 Livo



EC035 Evoflair



EC020/ED034
Assise contour plat

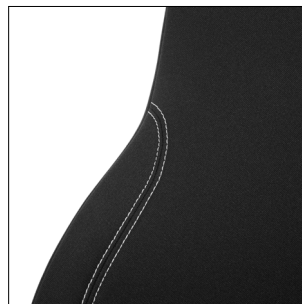
Information




EC021/ED035
Assise contour incurvé



ED050/ED051
Dossier contour




EC022 Revêtement tissu
pour siège contour




EC023 Simili cuir pour siège
contour




EC024 Revêtement incon-
tinence pour assise
contour



ED036 Dossier Baxx



ED039 Guides latéraux ergo-
nomiques



ED040 Support lombaire



EC025 Bascule d'assise
électrique

Kit de montage pour Appui-tête/appui-nuque



EL001 Gooseneck



EL002 Multi axes, ouvert



EL003 Multi axes, droit,



EL031 UniLink Support
Appui-tête,
multi axes

Information

Appui-tête/appui-nuque Care line



EL006/EL007 Appui-tête,
petit/grand



EL013/EL014 Appui-
tête/nuque, petit/grand



EL015/EL016 Appuie-tête
en X, petit/grand

Appui-tête/appui-nuque Advanced line



EL033/EL034/EL035
Comfort Plus




EL036/EL037 Combo



EP002 Ceinture à 2 point,
boucle métallique



EP003 Ceinture à 2 point,
boucle plastique



EP020 Ceinture à 2 point,
enroulable



EB003 Repose-jambes
relevable



EB013 Repose-jambes avec
fixation centrale



EB007 Palettes séparées
en aluminium



EE024 Accoudoirs rele-
vable

Information



EU041 Chargeur




EU044 Chargeur



EU042 Chargeur



Prise de charge magnétique



EF001 Amortisseur



EG013 Profil des pneus rainurés



EG014 Profil des pneus crampons



EG015 Roues directionnelles rainurées



EF020 Verrouillage des roues directionnelles



ES003 Pochette pour téléphone portable



ES002 Kit de transport en véhicule



ES013 Kit de montage pour Dahl-Dockingstation



ES004 Porte-bagage



ES005 Porte-canne



ES006 Rétroviseur



ES010 Porte-bouteille



ES023 Porte-sac à dos

Information



ET002/005 Prise 12 V



ET004/007 Prise USB



ES021 Eclairage LED



EU050/EU051 Electronique VR2



EU080 Joystick en U



EU081 Stick S80



EU082 Joystick soft ball



EU083 Joystick balle de golf, petit



EU084 Joystick balle de golf, grand



EU085 Joystick soft ball en couleur



EU057 Commande tierce personne

Notes/Remarques