

## Avantgarde 4 DV

Nr artykułu: 480F160=0\_AA03\_C



### Standardowe wyposażenie

- \* Aluminiowa rama z podwójnym krzyżakiem
- \* Tapicerka oparcia z regulacją napięcia
- \* Boczki aluminiowe
- \* Podnóżek odchylany, odłączany
- \* Modułarny design
- \* Koła tylne na szybkozłączca
- \* Dźwignia hamulca na wysokości kolan 4.0
- \* Pas podnóżka podtrzymujący łydki

Maksymalne obciążenie 140 kg

Nazwisko pacjenta		Nr zamówienia klienta	
Zamawiający / dane do faktury		Adres dostawy	
Osoba kontaktowa i nr telefonu		Data i podpis	
Dane dodatkowe			
Wiek		Płeć	
Waga w kg		Wzrost w cm	
<p><i>Powyższe informacje pomogą dostosować ustawienia produktu do pacjenta i umożliwią rozwój produktu. Otto Bock gwarantuje, że powyższe dane wykorzystywane będą poufnie wewnątrz firmy.</i></p>			

Dane zawarte formularzu obowiązują **do 03.12.2022 r.** Zastrzegamy sobie prawo do wcześniejszej aktualizacji danych.

Producent zastrzega sobie możliwość modernizacji produktów. Zdjęcia wyrobów mogą w niewielkim zakresie różnić się od produktu rzeczywistego. Zdjęcia wózka nie odpowiadają wersji podstawowej produktu.

Wybór niektórych ustawień lub opcji wyposażenia może ograniczać możliwości zamontowania w wózku innych opcji wyposażenia lub ograniczać zakres regulowanych ustawień wózka.

Niniejszy cennik zawiera sugerowane ceny detaliczne w złotych. Wskazane kwoty mogą ulec zmianom bez uprzedniego zawiadomienia w przypadku zmian cen przez producenta, zmian podatkowych, przepisów celnych lub innych przyczyn zewnętrznych. Firma Otto Bock Polska sp. z o.o. zastrzega sobie prawo do wprowadzania zmian parametrów technicznych, wyposażenia i specyfikacji prezentowanych produktów bez wcześniejszego uprzedzenia. Niniejszy formularz nie stanowi oferty w rozumieniu art. 66 ani też art. 543 Kodeksu Cywilnego, natomiast jest zaproszeniem do ewentualnego zawarcia umowy zgodnie z treścią art. 71 Kodeksu Cywilnego.

**UWAGA! Po rozpoczęciu procesu produkcyjnego nie ma możliwości ingerencji w konfigurację wózka oraz wycofania zamówienia.**

### Dodatkowe części do wózka

		Cena brutto	
<b>MA 000</b>	<input type="checkbox"/> <b>Avantgarde4 DV model standardowy</b>	7 900	
<b>Typ ramy offset (przód)</b>			
<b>MA14</b>	<input type="checkbox"/> 0 cm offset	0 zł	
<b>MA15</b>	<input type="checkbox"/> 2 cm offset	0 zł	
<b>Wyposażenie - pakiety</b>			
<b>MA110</b>	<input type="checkbox"/> Standard	0 zł	
<b>MA111</b>	<input type="checkbox"/> <b>CLT, należy uwzględnić niżej opcje: MA114, MA100, MG15, MG200, MH05, ME04</b>	-190 zł	
<b>MA112</b>	<input type="checkbox"/> <b>CLT Ultra, należy uwzględnić niżej opcje: MA114, MA100, MG15, MG200, MH05, MD18, ME04, MC18</b>	-235 zł	
<b>Adapter osi tylnego koła</b>			
<b>MA113</b>	<input type="checkbox"/> Standard z możliwością regulacji	0 zł	
<b>MA114</b>	<input type="checkbox"/> Spawany na sztywno	885 zł	
<b>Krzyżak</b>			
<b>MA100</b>	<input type="checkbox"/> Pojedynczy CLT (max nośność 100 kg, SW /szerokość siedziska/ do 42)	465 zł	
<b>MA101</b>	<input type="checkbox"/> Podwójny krzyżak standard	0 zł	
<b>Typ napędu</b>			
	<input type="checkbox"/> Standard	0 zł	
<b>MB50</b>	<input type="checkbox"/> Wózek z obniżoną wysokością siedziska dla hemiplegików, do odpychania się za pomocą nogi	0 zł	
<b>Szerokość siedziska (SW) w cm</b>			
<input type="checkbox"/> 32 <input type="checkbox"/> 34 <input type="checkbox"/> 36 <input type="checkbox"/> 38 <input type="checkbox"/> 40 <input type="checkbox"/> 42 <input type="checkbox"/> 44 <input type="checkbox"/> 46 <input type="checkbox"/> 48 <input type="checkbox"/> 50 <input type="checkbox"/> 52			
<b>Głębokość siedziska (SD) w cm</b>			
<input type="checkbox"/> 36 <input type="checkbox"/> 38 <input type="checkbox"/> 40 <input type="checkbox"/> 42 <input type="checkbox"/> 44 <input type="checkbox"/> 46 <input type="checkbox"/> 48 <input type="checkbox"/> 50 <input type="checkbox"/> 52 <input type="checkbox"/> 54			
<b>Przednia wysokość siedziska (ASH) w cm</b>			
<input type="checkbox"/> 38 <input type="checkbox"/> 39 <input type="checkbox"/> 40 <input type="checkbox"/> 41 <input type="checkbox"/> 42 <input type="checkbox"/> 43 <input type="checkbox"/> 44 <input type="checkbox"/> 45 <input type="checkbox"/> 46 <input type="checkbox"/> 47 <input type="checkbox"/> 48 <input type="checkbox"/> 49 <input type="checkbox"/> 50 <input type="checkbox"/> 51 <input type="checkbox"/> 52 <input type="checkbox"/> 53 <input type="checkbox"/> 54			
<b>Tylna wysokość siedziska (PSH) w cm</b>			
<input type="checkbox"/> 36 <input type="checkbox"/> 37 <input type="checkbox"/> 38 <input type="checkbox"/> 39 <input type="checkbox"/> 40 <input type="checkbox"/> 41 <input type="checkbox"/> 42 <input type="checkbox"/> 43 <input type="checkbox"/> 44 <input type="checkbox"/> 45 <input type="checkbox"/> 46 <input type="checkbox"/> 47 <input type="checkbox"/> 48 <input type="checkbox"/> 49 <input type="checkbox"/> 50 <input type="checkbox"/> 51			
<b>Akcesoria ramy</b>			
<b>MA50</b>	<input type="checkbox"/> Koła transportowe	+ 800 g	440 zł
<b>MA51</b>	<input type="checkbox"/> Stopka do przechyłu, prawa	+ 243 g	180 zł
<b>MA52</b>	<input type="checkbox"/> Stopka do przechyłu, lewa	+ 243 g	180 zł
<b>MA55</b>	<input type="checkbox"/> Wqs antywywrotny, prawy	+ 634 g	240 zł
<b>MA56</b>	<input type="checkbox"/> Wqs antywywrotny, lewy	+ 634 g	240 zł
<b>MA57</b>	<input type="checkbox"/> Uchwyt do kul, prawy	+ 303 g	300 zł
<b>MA58</b>	<input type="checkbox"/> Uchwyt do kul, lewy	+ 303 g	300 zł
<b>MA60</b>	<input type="checkbox"/> Wyścielenie ramy <input type="checkbox"/> długie <input type="checkbox"/> ki <input type="checkbox"/> krótkie	+ 70 g	250 zł

ASH w cm	3"	4"	5"	5,5"	6"
38,0	X				
39,0	X				
40,0	X				
41,0	X	X			
42,0		X			
43,0	X	X	X		
44,0	X	X	X	X	X
45,0		X		X	
46,0		X	X	X	X
47,0	X	X	X	X	X
48,0			X	X	X
49,0		X	X	X	X
50,0		X	X	X	X
51,0			X		X
52,0			X	X	X
53,0				X	
54,0					X

PSH			
Rozmiar koła tylnego	22"	zakres ustawień	
		zakres ustawień 750	
		36 - 47 cm	43, 45, 47, 49 cm
	24"	38 - 49 cm	45, 47, 49, 51 cm
	25"	40 - 51 cm	

PSH wersja z długą podstawą wózka			
pozycja adaptera	rozmiar koła		
	22"	24"	25"
1	37 cm	39 cm	40 cm
2	40 cm	42 cm	42 cm
3	42 cm	44 cm	45 cm
4	46 cm	46 cm	48 cm
5	47 cm	49 cm	50 cm

PSH z amortyzacją			
pozycja adaptera	rozmiar koła		
	22"	24"	25"
1	40 cm	42 cm	43 cm
2	42 cm	44 cm	45 cm
3	44 cm	46 cm	47 cm
4	46 cm	48 cm	49 cm
5	48 cm	50 cm	51 cm

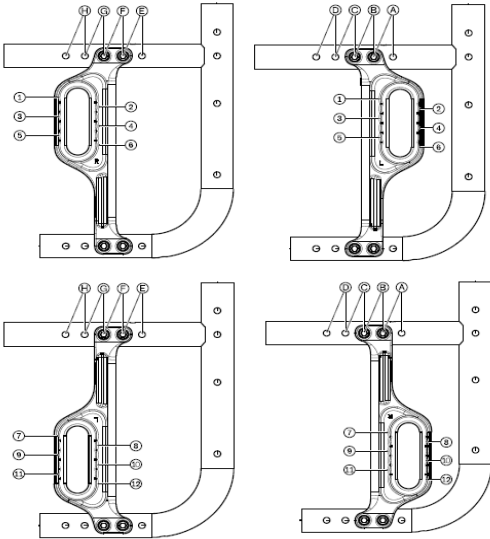
  

wolne pozycje montażu			
	rozmiar koła		
	22"	24"	25"
1	36 cm	38 cm	40 cm
2	37 cm	39 cm	41 cm
3	38 cm	40 cm	42 cm
4	39 cm	41 cm	43 cm
5	40 cm	42 cm	44 cm
6	41 cm	43 cm	45 cm
7	42 cm	44 cm	46 cm
8	43 cm	45 cm	47 cm
9	44 cm	46 cm	48 cm
10	45 cm	47 cm	49 cm
11	46 cm	48 cm	50 cm
12	47 cm	49 cm	51 cm

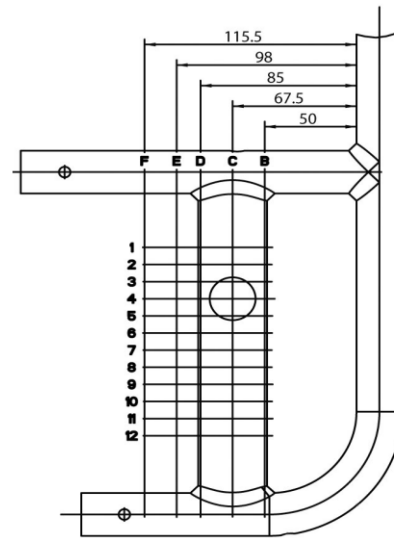
<b>Koła przednie</b>		
<b>MF01</b>	<input type="checkbox"/> Koła przednie 3" skater role	0 zł
<b>MF30</b>	<input type="checkbox"/> Koła przednie 4", opony pełne (czarne)	0 zł
<b>MF35</b>	<input type="checkbox"/> Koła przednie 4" soft, aluminium (100 x 38 mm)	445 zł
<b>MF31</b>	<input type="checkbox"/> Koła przednie 5", opony pełne (czarne)	0 zł
<b>MF36</b>	<input type="checkbox"/> Koła przednie 5" soft, aluminium (125 x 38 mm)	445 zł
<b>MF04</b>	<input type="checkbox"/> Koła przednie 5,5", miękkie, szare (140 x 40 mm)	0 zł
<b>MF05</b>	<input type="checkbox"/> Koła przednie 6", pompowane, szare (150 x 30 mm)	0 zł

<b>MF32</b>	<input type="checkbox"/> Koła przednie 6", opony z pełnej gumy (czarne)	0 zł
<b>MF37</b>	<input type="checkbox"/> Koła przednie 6", soft aluminium (150 x 38 mm)	445 zł
<b>Oś kół przednich</b>		
<b>MF90</b>	<input checked="" type="checkbox"/> Widelec z osi ą śrubową	0 zł
<b>Rozmiar kół tylnych</b>		
<b>MG01</b>	<input type="checkbox"/> 22"	0 zł
<b>MG02</b>	<input type="checkbox"/> 24"	0 zł
<b>MG00</b>	<input type="checkbox"/> 25"	0 zł
<b>Kąt ustawienia kół tylnych</b>		
	<input type="checkbox"/> 0°	
	<input type="checkbox"/> 2°	
	<input type="checkbox"/> 3°	
	<input type="checkbox"/> 4°	
<b>Pozycje poziome kół tylnych</b>		
	<input type="checkbox"/> A <input type="checkbox"/> B <input type="checkbox"/> C <input type="checkbox"/> D <input type="checkbox"/> E <input type="checkbox"/> F <input type="checkbox"/> G <input type="checkbox"/> H	



Od pozycji E adapter musi być zamieniony stronami

**Pozycje koła tylnego w wersji CLT**



<b>Obręcze tylnych kół - felgi</b>		
<b>MG06</b>	<input type="checkbox"/> Dwuścienne	0 zł
<b>MG10</b>	<input type="checkbox"/> Spinergy SPOX (dostępne tylko z tylnymi kołami o rozmiarze 24")	- 360 g 2 410 zł
<b>MG11</b>	<input type="checkbox"/> Spinergy LX (dostępne tylko z tylnymi kołami o rozmiarze 24")	- 400 g 3 035 zł
<b>MG12</b>	<input type="checkbox"/> Spinergy LXL Blade, black spokes (dostępne tylko z tylnymi kołami o rozmiarze 24")	- 660 g 2 920 zł
<b>MG12</b>	<input type="checkbox"/> Spinergy LXL Blade, white spokes (dostępne tylko z tylnymi kołami o rozmiarze 24")	- 660 g 2 920 zł
<b>MG15</b>	<input type="checkbox"/> Super lekkie "Infinity" (nie dostępne z MG34)	- 720 g 325 zł
<b>MG150</b>	<input type="checkbox"/> Super lekkie kolorowe "Infinity" rozmiar tylko 24", nie dostępne z MG34	- 720 g 615 zł
	<input type="checkbox"/> Sparkle light orange	0 zł
	<input type="checkbox"/> Marine blue	0 zł
	<input type="checkbox"/> Candy red	0 zł
	<input type="checkbox"/> Sparkle granny-smith	0 zł
<b>MG80</b>	<input type="checkbox"/> Z hamulcem bębnowym / dla opiekuna (nie dostępne z tylnymi kołami 25", możliwy kąt kół tylnych tylko 0°) + 1540 g	1 255 zł
<b>MG83</b>	<input type="checkbox"/> Napęd na jedną ręką, podwójny ciąg, lewa strona (nie dostępne z tylnymi kołami 22" i 25", brak możliwości	1 915 zł
<b>MG83</b>	<input type="checkbox"/> Napęd na jedną ręką, podwójny ciąg, prawa strona (nie dostępne z tylnymi kołami 22" i 25", brak możliwości	1 915 zł
<b>Opony</b>		
<b>MG30</b>	<input type="checkbox"/> Standardowe pompowane 1 3/8 " dostępne z tylnymi kołami 24")	0 zł
<b>MG31</b>	<input type="checkbox"/> Schwalbe "RightRun", 1" bez bieżnika	- 542 g 0 zł
<b>MG34</b>	<input type="checkbox"/> Pełne 1" (dostępne tylko z kołami 24"), nie dostępne w kombinacji MG15/MG150	- 198 g 0 zł
<b>MG341</b>	<input type="checkbox"/> Pełne 1" czarne (dostępne tylko z kołami 24"), nie dostępne w kombinacji MG15/MG150	- 198 g 210 zł
<b>MG37</b>	<input type="checkbox"/> Schwalbe "Marathon Plus Evolution", 1"	- 168 g 175 zł
<b>MG200</b>	<input type="checkbox"/> Schwalbe ONE 1" (dostępne tylko z kołami 24")	- 768 g 395 zł
<b>Ciągi</b>		
<b>MG50</b>	<input type="checkbox"/> Aluminiowe, czarne	0 zł
<b>MG52</b>	<input type="checkbox"/> Aluminiowe, anodowane na kolor srebrny, wysokie	- 40 g 50 zł
<b>MG53</b>	<input type="checkbox"/> Aluminiowe, anodowane na kolor srebrny, niskie (tylko z tylnymi kołami 22 i 24")	- 120 g 50 zł
<b>MG54</b>	<input type="checkbox"/> Pokryte gumą	+ 500 g 345 zł
<b>MG56</b>	<input type="checkbox"/> Stalowe, polerowane, wysokie	+ 620 g 180 zł
<b>MG57</b>	<input type="checkbox"/> Stalowe, polerowane, niskie (tylko z tylnymi kołami 22 i 24")	+ 580 g 180 zł
<b>MG63</b>	<input type="checkbox"/> Ciągi Curve L, anodowane (tylko z tylnymi kołami 24 i 25")	+ 200 g 1 175 zł
<b>MG64</b>	<input type="checkbox"/> Ciągi Curve L Grip (tylko z tylnymi kołami 24 i 25")	+ 840 g 1 270 zł
<b>MG65</b>	<input type="checkbox"/> GEKKO, z kołami 24", 25"	+ 580 g 1 005 zł
<b>Montaż ciągów</b>		
<b>MG70</b>	<input type="checkbox"/> Montaż ciągów w pozycji wąskiej - bliżej (15 mm)	0 zł
<b>MG71</b>	<input type="checkbox"/> Montaż ciągów w pozycji szerokiej - dalej (25 mm)	0 zł
<b>Mocowanie / adapter osi koła - wydłużone wraz z adapterem hamulców</b>		
<b>MG86</b>	<input type="checkbox"/> Extra długie	690 zł
<b>MG82</b>	<input type="checkbox"/> Extra długie z drugim mocowaniem	920 zł
<b>MG46</b>	<input type="checkbox"/> Nie	0 zł
<b>Szybkozłącza kół tylnych</b>		
<b>MG27</b>	<input type="checkbox"/> Szybkozłącza kół tylnych	0 zł
<b>MG28</b>	<input type="checkbox"/> Szybkozłącza Tetra kół tylnych	+ 158 g 545 zł
<b>Akcesoria kół tylnych</b>		
<b>MG87</b>	<input type="checkbox"/> Pompka wysokociśnieniowa, 14 bar	425 zł
<b>MG88</b>	<input type="checkbox"/> Pompka akumulatorowa Airman	810 zł
<b>Amortyzacja</b>		
<b>MG97</b>	<input type="checkbox"/> Twardość 1: do 60 kg	1 160 zł
<b>MG98</b>	<input type="checkbox"/> Twardość 2: 61 - 100 kg	1 160 zł
<b>MG99</b>	<input type="checkbox"/> Twardość 3: 101 - 140 kg	1 160 zł
<b>Hamulce</b>		
<b>MH01</b>	<input type="checkbox"/> Standardowy hamulec na wysokości kolan 4.0	0 zł
<b>MH30</b>	<input type="checkbox"/> Standardowy hamulec na wysokości kolan 4.0 długi	0 zł
<b>MH05</b>	<input type="checkbox"/> Hamulec szczyrkowy (nożycowy)	- 32 g 645 zł
<b>MH06</b>	<input type="checkbox"/> Hamulec dla użytkownika i opiekuna	+ 470 g 1 300 zł
<b>MH08</b>	<input type="checkbox"/> Hamulec na wysokości kolan do obsługi jedną ręką, prawy	+ 180 g 1 395 zł
<b>MH09</b>	<input type="checkbox"/> Hamulec na wysokości kolan do obsługi jedną ręką, lewy	+ 180 g 1 395 zł
<b>Akcesoria hamulca</b>		
<b>MH10</b>	<input type="checkbox"/> Wydłużenie dźwigni hamulca, stałe mocowanie	110 zł
<b>MH21</b>	<input type="checkbox"/> Wydłużenie dźwigni hamulca, nakładane	315 zł
<b>Wysokość oparcia</b>		
<input type="checkbox"/> 25 <input type="checkbox"/> 27,5 <input type="checkbox"/> 30 <input type="checkbox"/> 32,5 <input type="checkbox"/> 35 <input type="checkbox"/> 37,5 <input type="checkbox"/> 40 <input type="checkbox"/> 42,5 <input type="checkbox"/> 45 <input type="checkbox"/> 47,5 <input type="checkbox"/> 50 <input type="checkbox"/> 52,5 <input type="checkbox"/> 55		

<b>Opcje oparcia</b>		
<b>MD01</b>	<input type="checkbox"/> Oparcie proste	0 zł
	Wysokość oparcia: <input type="checkbox"/> 25 – 32.5 cm <input type="checkbox"/> 32.5 – 40 cm <input type="checkbox"/> 42.5 – 50 cm <input type="checkbox"/> 52.5 – 55 cm	
<b>MD09</b>	<input type="checkbox"/> Standardowe oparcie z łędzwiowym podgięciem	0 zł
	Wysokość oparcia: <input type="checkbox"/> 35 – 40 cm <input type="checkbox"/> 40 – 45 cm <input type="checkbox"/> 45 – 50 cm <input type="checkbox"/> 50 – 55 cm	
<b>MD10</b>	<input type="checkbox"/> Z możliwymi kątami oparcia "od -15 stopni do +9 stopni" , co 6 stopni	+ 426 g 725 zł
	Wysokość oparcia: <input type="checkbox"/> 30 – 40 cm <input type="checkbox"/> 35 – 45 cm <input type="checkbox"/> 40 – 50 cm	
<b>MD12</b>	<input type="checkbox"/> Spawane na sztywno- stopnie <input type="checkbox"/> 0 <input type="checkbox"/> -5 <input type="checkbox"/> -10 <input type="checkbox"/> -15	300 zł
<b>Tapicerka oparcia</b>		
<b>MD05</b>	<input type="checkbox"/> Standardowa (możliwa jedna stała wysokość oparcia) regulacją za pomocą rzepów	0 zł
<b>MD03</b>	<input type="checkbox"/> Szyta, z regulacją za pomocą rzepów	180 zł
<b>MD06</b>	<input type="checkbox"/> Bez tapicerki	0 zł
<b>MD18</b>	<input type="checkbox"/> Ultra light	105 zł
<b>Poszerzenie tapicerki oparcia</b>		
<b>MD80</b>	<input type="checkbox"/> + 2 cm	50 zł
<b>MD81</b>	<input type="checkbox"/> + 4 cm	50 zł
<b>MD82</b>	<input type="checkbox"/> Bez poszerzenia	0 zł
<b>BAXX Back system (patrz osobny formularz do systemu BAXX), różne ograniczenia konfiguracji możliwe</b>		
<b>MD44</b>	<input type="checkbox"/> Baxx	0 zł
<b>Rączki do pchania</b>		
<b>MD50</b>	<input type="checkbox"/> Standardowe, krótkie	0 zł
<b>MD51</b>	<input type="checkbox"/> Standardowe, długie	+ 128 g 0 zł
<b>MD52</b>	<input type="checkbox"/> Teleskopowe, długie	+ 178 g 480 zł
<b>MD55</b>	<input type="checkbox"/> Z regulacją wysokości, odłączane	+ 530 g 575 zł
<b>MD56</b>	<input type="checkbox"/> Składane, max waga użytkownika wózka 125 kg	+ 108 g 400 zł
<b>MD59</b>	<input type="checkbox"/> Bez rączek	- 258 g 0 zł
<b>MD58</b>	<input type="checkbox"/> Stabilizator oparcia	595 zł
<b>Boczki</b>		
<b>ME01</b>	<input type="checkbox"/> Boczki z ochroną przed zimnem	0 zł
<b>ME02</b>	<input type="checkbox"/> Z osłoną ubrania, z ochroną przed zimnem	+ 186 g 175 zł
<b>ME04</b>	<input type="checkbox"/> Z włókna węglowego z osłoną ubrania	- 126 g 1 485 zł
<b>ME05</b>	<input type="checkbox"/> Boczki z krótkimi podłokietnikami	+ 352 g 955 zł
<b>ME06</b>	<input type="checkbox"/> Boczki z długimi podłokietnikami	+ 536 g 955 zł
<b>Akcesoria boczaków</b>		
<b>ME50</b>	<input type="checkbox"/> Podparcie przedramienia, odchylane, nie możliwe w kombinacji z ME05/ME 06/MG86	955 zł
<b>ME60</b>	<input type="checkbox"/> Stolik (tylko w kombinacji z ME05/ME06)	715 zł
<b>ME66</b>	<input type="checkbox"/> Stolik częściowy <input type="checkbox"/> prawy <input type="checkbox"/> lewy (tylko w kombinacji z ME05/ME06)	655 zł
<b>ME61</b>	<input type="checkbox"/> Mocowanie obrotowe dla podłokietnika korytkowego przedramienia, prawe	790 zł
<b>ME62</b>	<input type="checkbox"/> Mocowanie obrotowe dla podłokietnika korytkowego przedramienia, lewe	790 zł
<b>ME70</b>	<input type="checkbox"/> Podłokietnik korytkowy przedramienia, jednoczęściowy, lewy	215 zł
<b>ME71</b>	<input type="checkbox"/> Podłokietnik korytkowy przedramienia, jednoczęściowy, prawy	215 zł
<b>Tapicerka siedziska</b>		
<b>MC18</b>	<input type="checkbox"/> Ultra light	105 zł
<b>MC16</b>	<input type="checkbox"/> Tapicerka z regulacją	0 zł
<b>MC15</b>	<input type="checkbox"/> Tapicerka w dwoma kieszeniach pod siedzeniem	125 zł
<b>MC06</b>	<input type="checkbox"/> Brak tapicerki siedziska	0 zł
<b>Poduszka siedziska</b>		
<b>MC01</b>	<input type="checkbox"/> Standardowa poduszka siedziska	Grubość: 5 cm 260 zł
<b>MC02</b>	<input type="checkbox"/> Poduszka Cubic Foam, grubość 5 cm	550 zł
<b>MC05</b>	<input type="checkbox"/> Poduszka Evolight, grubość 6 cm	785 zł
<b>MC20</b>	<input type="checkbox"/> Poduszka Terra, grubość 10 cm	735 zł
<b>MC21</b>	<input type="checkbox"/> Poduszka Terra Aquos, grubość 10 cm	910 zł
<b>MC22</b>	<input type="checkbox"/> Poduszka Terra Flair, grubość 10 cm	2 210 zł
<b>MC23</b>	<input type="checkbox"/> Poduszka Cloud, grubość 10cm	2 355 zł
<b>MC29</b>	<input type="checkbox"/> Poduszka Livo, grubość 5cm	280 zł
<b>MC30</b>	<input type="checkbox"/> Poduszka Evoflair, grubość 8cm	1 015 zł
<b>Ustawienie podnóżków, bez poduszki</b>		
<b>Długość podnóżka (długość podudzia minus grubość poduszki) w cm .....cm (16 - 55 cm)</b>		
<b>Podnóżki</b>		
<b>MB000</b>	<input type="checkbox"/> Pojedyncza płyta podnóżka	0 zł
<b>MB010</b>	<input type="checkbox"/> Podnóżki dzielone	0 zł
<b>MB80</b>	<input type="checkbox"/> Brak podnóżka	0 zł

<b>Opcje podnóżków</b>		
<b>MB100</b>	<input type="checkbox"/> Płytką podnóżka	0 zł
<b>MB120</b>	<input type="checkbox"/> Podnóżek rurkowy (tylko z MB 160)	330 zł
<b>MB150</b>	<input type="checkbox"/> Dla krótkiego podudzia	495 zł
<b>Opcje płytki podnóżka</b>		
<b>MB160</b>	<input type="checkbox"/> Płytką podnóżka aluminiowa	0 zł
<b>MB170</b>	<input type="checkbox"/> Płytką podnóżka plastikowa (nieдоступna z MB 000)	0 zł
<b>Długość pałków podnóżka (bez poduszki)</b>		
<b>MB40</b>	<input type="checkbox"/> Krótkie (30 - 43 cm)	0 zł
<b>MB41</b>	<input type="checkbox"/> Średnie (35 - 48 cm)	0 zł
<b>MB42</b>	<input type="checkbox"/> Długi (40 - 53cm)	0 zł
<b>MB43</b>	<input type="checkbox"/> Bardzo długie (równe i powyżej 45 cm)	0 zł
<b>Akcesoria podnóżków</b>		
<b>MB74</b>	<input type="checkbox"/> Płytką z tworzywa sztucznego do podnóżka rurkowego	170 zł
<b>MB70</b>	<input type="checkbox"/> Blokada wypięcia pojedynczej płyty	215 zł
<b>MZ51</b>	<input type="checkbox"/> Pas biodrowy z metalową sprzączką	235 zł
<b>MZ59</b>	<input type="checkbox"/> Kieszeń na telefon komórkowy	90 zł
<b>Ostony na koła</b>		
<b>MG90</b>	<input type="checkbox"/> Przezroczyste	430 zł
<b>MG100</b>	<input type="checkbox"/> Z grafiką "Graphic"	715 zł
<b>MG101</b>	<input type="checkbox"/> Z grafiką "Miracle"	715 zł
<b>MG102</b>	<input type="checkbox"/> Z grafiką "Network"	715 zł
<b>MG103</b>	<input type="checkbox"/> Z grafiką "Robots"	715 zł
<b>MG104</b>	<input type="checkbox"/> Z grafiką "Spectrum"	715 zł
<b>Kolor ramy</b>		
<b>001</b>	<input type="checkbox"/> Brilliant silver	0 zł
<b>002</b>	<input type="checkbox"/> Anthracite metallic	0 zł
<b>003</b>	<input type="checkbox"/> Jet black RAL 9005	0 zł
<b>004</b>	<input type="checkbox"/> Ice-blue	0 zł
<b>005</b>	<input type="checkbox"/> Sparkle light orange	0 zł
<b>009</b>	<input type="checkbox"/> Vinho sparkle	0 zł
<b>010</b>	<input type="checkbox"/> Marine blue	0 zł
<b>012</b>	<input type="checkbox"/> Sky blue	0 zł
<b>014</b>	<input type="checkbox"/> Candy red	0 zł
<b>021</b>	<input type="checkbox"/> Sparkle granny smith	0 zł
<b>023</b>	<input type="checkbox"/> White RAL 9016	0 zł
<b>027</b>	<input type="checkbox"/> Shimano matte	0 zł
<b>048</b>	<input type="checkbox"/> Jet black matte	0 zł
<b>032</b>	<input type="checkbox"/> Pure metal blue	1 235 zł
<b>033</b>	<input type="checkbox"/> Pure metal green	1 235 zł
<b>034</b>	<input type="checkbox"/> Pure metal bronze	1 235 zł
<b>035</b>	<input type="checkbox"/> Pure metal red	1 235 zł
<b>Specjalne akcesoria</b>		
<b>MZ65</b>	<input type="checkbox"/> Active light	100 zł
<b>MZ58</b>	<input type="checkbox"/> Torba na koła	360 zł
<b>MZ89</b>	<input type="checkbox"/> Ostony na szybkozłęczca	30 zł
<b>MZ92</b>	<input type="checkbox"/> Wheelblades	1 500 zł
<b>MZ93</b>	<input type="checkbox"/> Plecak	205 zł

## Przypisy:

Strona informacyjna z tabelami i rysunkami, gdzie podano wysokość przodu siedziska i wysokość tyłu siedziska. Podane wartości są określone teoretycznie i zaokrąglone; maksymalne odchylenie wynosi 1 cm. Wysokość przodu siedziska zależy od rozmiaru koła i wybranych widełek skrętnych kół przednich oraz pozycji montażowej. Należy korzystać z tabeli określającej wysokości siedziska! Gdy używany jest adapter w przypadku dużych wysokości przodu siedziska, należy dodać 35 mm do wszystkich wartości. Gdy używany jest adapter w przypadku małych wysokości przodu siedziska, należy zmniejszyć wszystkie wartości o 35 mm. Wartości określono przy kącie siedziska 0°, bez poduszki siedziska.

oziome położenie elementu mocującego tylnego koła (patrz szkic). (Widok wysokości tyłu siedziska według formularza zamówienia [bez pionowej pozycji]).

Wysokość tyłu siedziska zależy od wybranego rozmiaru koła i pozycji montażowej w elemencie mocującym tylnego koła.

Na



Spectrum



Miracle



Network



Robots



Grafic



MA 55/56 Anti-tipper



MA 51/52 Tip-assist



MA 57/58 Crutch holder



MB 120 Tube foot support



MF 35/36/37 4/5/6" soft  
caster



MG 100 Graphic



MG 104 Spectrum



MG 10 Spinergy SPOX



MG 06 Hollow rim



MG 15 Infinity Ultralight



MG 11 Spinergy LX



MG83 One-arm drive with  
double handrim



**MC 15** Seat upholstery with storage compartments



**MD 56** Fold-down push handles




**MD 55** Push handles, height-adjustable/ removable



**MB 27** Elevating leg support



**MH 10** Wheel lock lever extension



**MG 28** Tetra release



**MA 114** Drive wheel adapter, permanently welded

Firma Otto Bock Polska zastrzega sobie możliwość dokonywania zmian w konfiguracji zamówienia w pełnym porozumieniu z zamawiającym na wypadek niemożności dostarczenia pierwotnej wersji konfiguracji.

Firma Otto Bock Polska zobowiązuje odbiorcę do weryfikacji stanu opakowania przesyłki jeszcze w obecności kuriera, a następnie wymaga sprawdzenia jakości i kompletności towaru w terminie 3 dni od momentu odbioru dostawy.

Wydłużenie okresu gwarancji w przypadku dokonania naprawy (gwarancyjnej bądź serwisowej) obowiązuje jedynie na wymienione – nowe podzespoły.

Podmiot zgłaszający usterkę produktu jest odpowiedzialny za wycofanie towaru z użytkowania i niezwłoczne rozpoczęcie procesu reklamacji, mające na celu usunięcie wady bez ewentualnego przyczynienia się do powstania innych uszkodzeń na skutek użytkowania nie w pełni sprawnego sprzętu, bądź jego elementu.