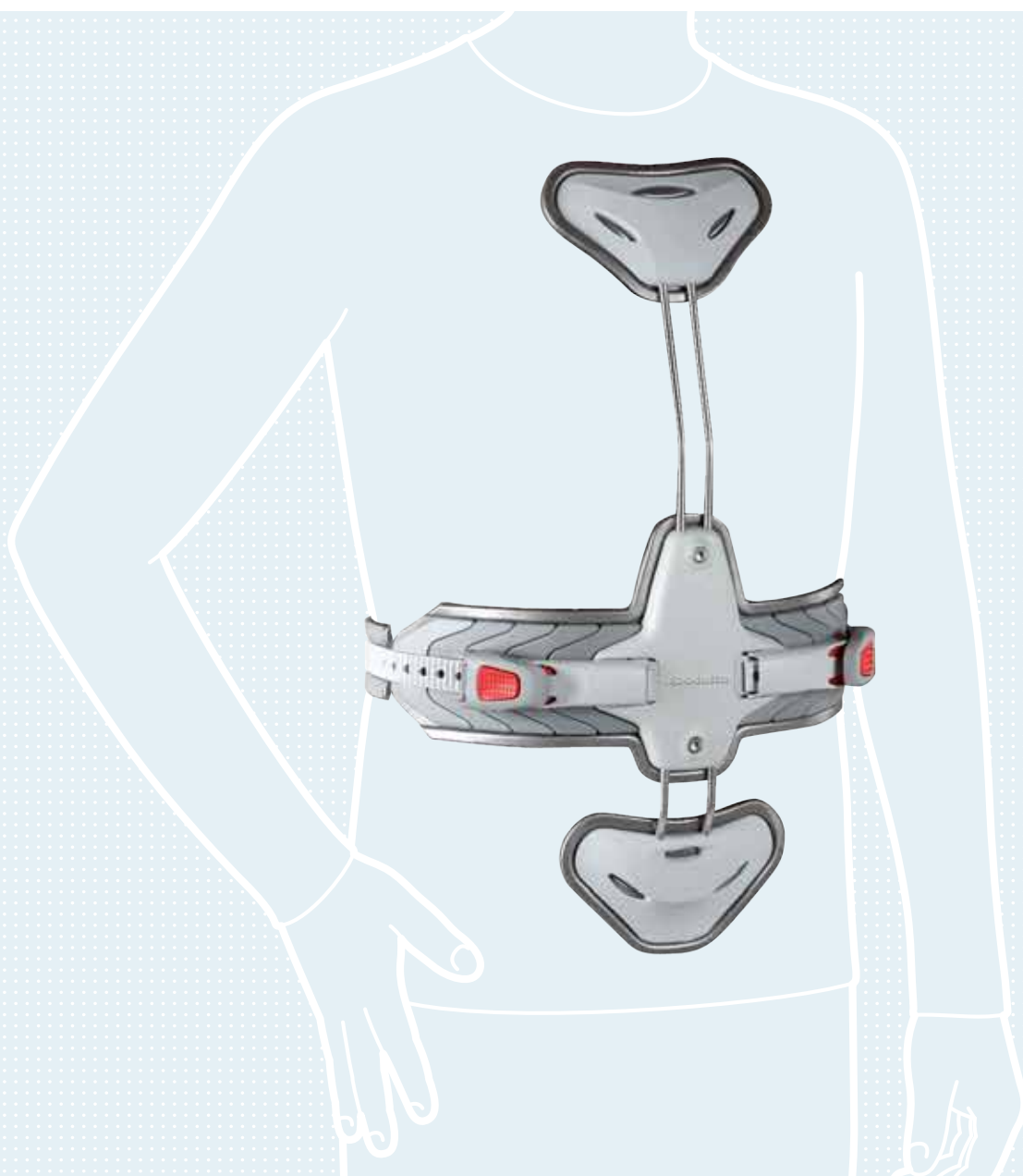


# 胸椎装具

ドルソ アレクサ (28R140N)



# ドルソ アレクサ

## 胸椎装具

『ドルソ アレクサ』は、3点支持\*の原理に基づき、体幹を伸展位に保持する装具です。機能性とデザイン性を兼ね備え、装着者の操作性や使用状況を考慮した設計となっています。



product  
design  
award

2009

IFデザイン賞



ドイツデザイン賞




### ラチェットによる簡易着脱

装具の着脱にはラチェットロック機構を採用しています。ラチェットロックはベースプレート部分に設定され、背部パッドに取付けたウエストベルトを差込んで固定します。レバーによる微調整が可能ですので、ロック後も装具をしっかりと固定することができます。ロックの解除はボタンを押すだけです。スムーズに取外すことができます。例えば、ベッドサイドなどでも簡単に着脱できますので、装着者だけでなく、介助者の方でも容易に操作が行なえます。



### フリーサイズ

本製品はフリーサイズで、ウエスト周径60～150cmの装着者の方に対応します。ウエスト周径の調整は、ウエスト支持ベルトとウエストベルトによって行います。ウエストベルトは構成するパーツを着脱することで、ウエストベルトはハサミでカットすることで、ともに容易に調整することができます。

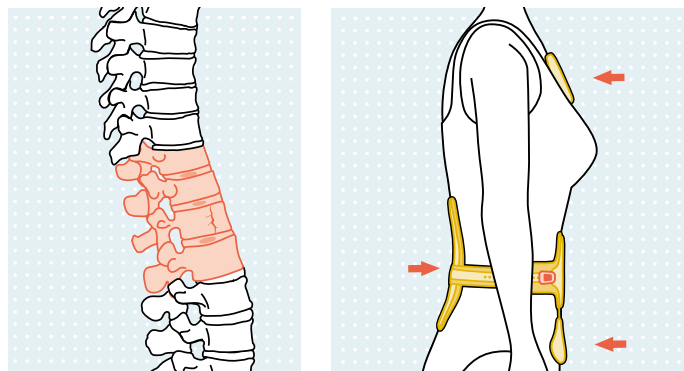


高さ方向は37～60cmの範囲で調整が可能です。付属の専用レンチにより胸骨パッドと恥骨パッドの2本のパイプを上下方向にスライドさせる調整が可能です。特に、胸骨パッドは2種類(ロング・ショート)の長さを用意しています。また、背部パッドもウエストベルトへの取り付け高さを3ヶ所から選ぶことができます。



### \*: 3点支持固定

胸骨パッド・恥骨パッド・背部パッドの3点による固定で脊椎を伸展位に保持し、理想的な安定位を保ちます。各パッドは、身体にフィットしやすいプラスチック素材を採用しています。また、胸骨パッドは、パイプの曲げ加工によってパッドの角度を調整することができます。



### 防水素材の採用

各部品は、発泡フォームやプラスチックをはじめとする防水性のある素材で構成されており、シャワー浴や水治療法の際に使用が可能です。水に濡れた後は、タオルなどで拭き取るだけです。お手入れも簡単です。また、汚れなども拭き取りやすく、清潔に保つことができます。



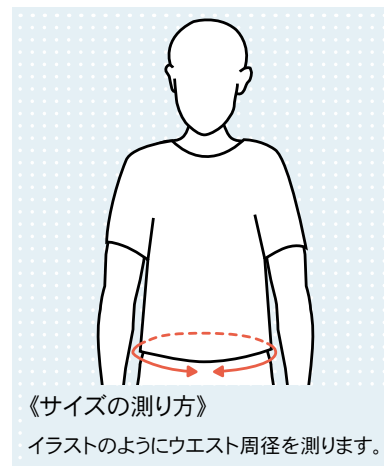
# 製品サイズ

## ドルソ アレクサ(28R140N)

### サイズ

発注品番	サイズ	適用範囲
		ウエスト周径(cm)
28R140N	フリー	60 ~ 150

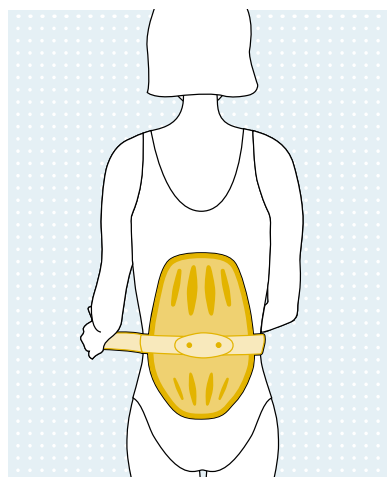
\*製品高さ調整範囲 37~60 cm



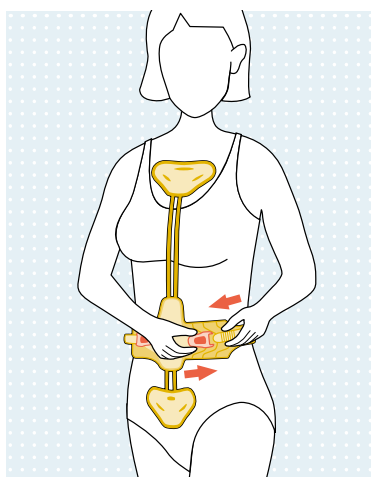
《サイズの測り方》

イラストのようにウエスト周径を測ります。

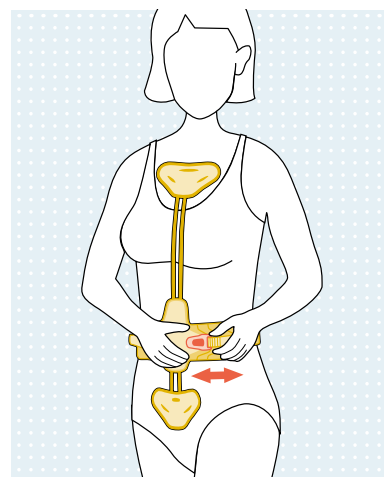
### 装着方法



あらかじめウエストベルトの片側をラチェットロックに差込み、背部パッドが正しい位置になるように長さを設定します。



装具を正しい位置に合わせた上で、反対側のウエストベルトを差込んでいき、ウエスト周径を調整して固定します。



ウエスト周径の微調整はレバーで行えます。ゆるめたり、取外す場合はラチェットロック中央の赤いボタンを押します。

### お問い合わせ先

- ・本カタログは医師または義肢装具士などの医療従事者向けです。
- ・予告なく製品の仕様やデザインが変更になることがあります。
- ・カタログの写真と実際の製品とは、色などに違いがある場合があります。あらかじめご了承ください。
- ・本カタログの内容は 2013 年 2 月現在のものです。