

胸椎装具  
ドルソアレクサ (28R140N)



ポイント 1 3点支持の原理に基づき、脊椎を伸展位にしっかり保持

ポイント 2 防水素材でできており、入浴や水治療などにも使用可能

ポイント 3 ウエスト周径 60 ~ 150cm、高さ方向 37 ~ 60cm の範囲で調整可能


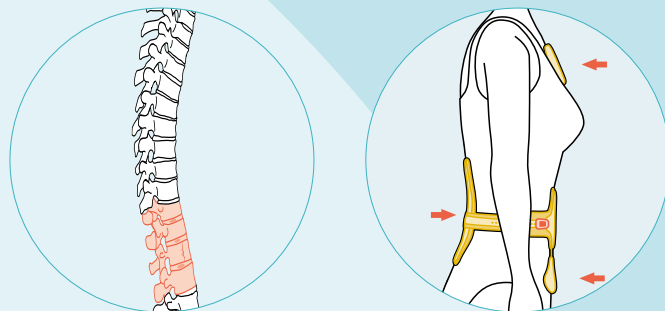
## 特長

### 機能性とデザイン性を兼ね備えた3点支持構造

ドルソアレクサは、3点支持\*の原理に基づき、体幹を伸展位に保持する装具です。機能性とデザイン性を兼ね備え、装着者の操作性や使用状況を考慮した設計となっています。

\*3点支持：胸骨・恥骨・背部の3点のパッドによる固定で脊椎を伸展位に保持し、理想的な安定位を保ちます。  
各パッドは、身体にフィットしやすいプラスチック素材を採用し、また、胸骨パッドは、パイプの曲げ加工によってパッドの角度を調整できます。

- ・防水素材はシャワー浴や水治療法の際に扱いやすい
- ・服の上からでも装着できるので、脱着が簡単
- ・ラチェット式の着脱は介助者でも容易に操作可能



ラチェットロック

## 適応

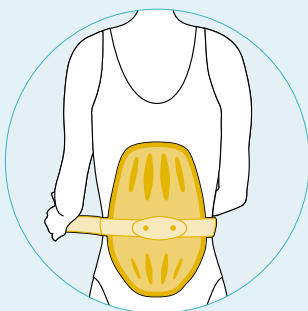
- ・神経症状のない安定型の外傷性椎体骨折\*
- ・脊椎圧迫骨折\*
- ・骨粗しょう症\*

\*いずれも Th10-L2

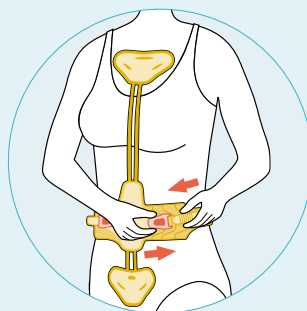
適応症例は、海外で認可されたものです。

## 簡単装着

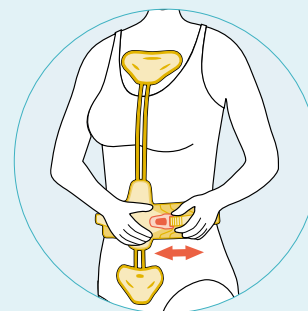
3  
ステップ



① ウエストベルトの片側をラチェットロックに差込み、背部パッドが正しい位置になるよう長さを設定。



② 装具を正しい位置に合わせた上で、反対側のウエストベルトを差込んでいき、ウエスト周径を調整。



③ ウエスト周径の微調整はレバーで行えます。ゆるめたり、取外す場合はラチェットロック中央の赤いボタンを押します。


## 試用用デモ機

装着効果やサイズの確認にご使用いただけるようデモ機をご用意しています。

\* ウエスト周径範囲をご確認ください。

\* 義肢装具製作施設からのお貸出しとなります。

## 製品サイズ

サイズの測り方	発注品番	サイズ	適用範囲
			ウエスト周径 (cm)
	28R140N	フリー	60~150

- 製品高さ調整範囲 37~60cm

《サイズの測り方》イラストのようにウエスト周径を測ります。

ホームページ



製品名 製品番号

ドルソアレクサ 28R140N



オットーボック製品や活動などご紹介  
フェイスブック QR コード



お問い合わせ先

- ・本カタログは医師または義肢装具士などの医療従事者向けです。
- ・本誌掲載の製品を使用される際には、必ず義肢装具士および医師が調整を行ってください。
- ・予告なく製品の仕様やデザインが変更になることがあります。
- ・カタログの写真と実際の製品とでは、色などに違いがある場合があります。あらかじめご了承ください。
- ・本カタログの内容は 2024 年 3 月現在のものです。