

kidevo mini / mini.t. Bestellblatt.

Auftraggeber

Kunden-Nr. _____

Name _____

Strasse, Nr. _____

PLZ, Ort _____

Serien-Nr. Rollstuhl _____

Kostenvoranschlag

Online Konfigurations-Code _____

Versandadresse (wenn von Auftraggeber abweichend)

Name _____

Strasse, Nr. _____

PLZ, Ort _____

Com. _____

i Hinweis
Dieses Bestellblatt dient zur Anpassung & Dokumentation. Die offizielle Angebotsanfrage muss zwingend zwecks Baubarkeitsprüfung über den Online Konfigurator erfolgen. Ihr Ansprechpartner im Aussendienst steht ihnen bei Fragen zur Verfügung.



kidevo mini
Abbildung enthält Optionen

Preis: ab CHF 3'315.-

Art.-Nr. 480A167=20000

Tarif-Ziffer 40.148.004

Grundausstattung

- Rahmen
- Sitzplatte
- Rückenplatte
- Druckbremse
- Luft- oder PU-Bereifung
- Aluminium Greifringe

Eigenschaften

- Max. Zuladung: 50 kg
- Sitzbreite: 16 – 32 cm
- Sitztiefe: 16 – 35 cm
- Antriebsradgrösse: 20", 22" und 24"

Alle Preise in CHF, gültig ab 01.01.2025, exkl. 8.1 % MWST



kidevo mini.t
Abbildung enthält Optionen

Preis: ab CHF 3'685.-

Art.-Nr. 480A167=30000

Tarif-Ziffer 40.148.002

Grundausstattung

- Rahmen
- Sitzplatte
- Rückenplatte
- Kantenauslösung Fussbedienung
- Druckbremse
- Luft- oder PU-Bereifung
- Aluminium Greifringe

Eigenschaften

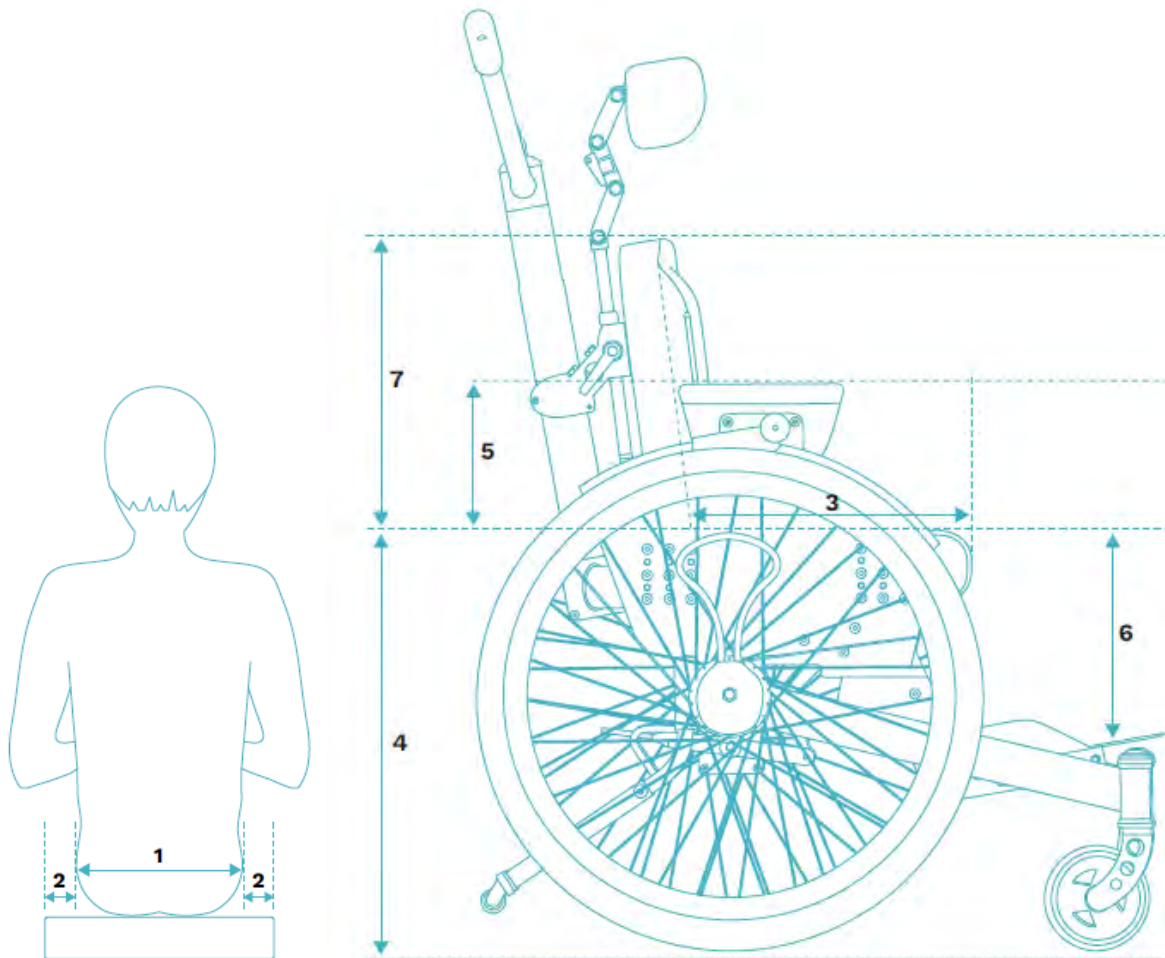
- Max. Zuladung: 50 kg
- Sitzbreite: 16 – 32 cm
- Sitztiefe: 16 – 35 cm
- Sitzkantelung: -5 bis + 40°
- Antriebsradgrösse: 20", 22" und 24"

Alle Preise in CHF, gültig ab 01.01.2025, exkl. 8.1 % MWST

Name _____ Datum _____ Unterschrift _____

Otto Bock (Schweiz) AG · Luzerner Kantonsspital 10 · 6000 Luzern 16
T +41 41 455 61 71 · F +41 41 455 61 70 · suisse @ottobock.com · www.ottobock.ch

Information am Beispiel eines *prime.t*



Rollstuhlmasse

- | | |
|--|----------------------------------|
| 1 Hüftbreite (16 - 32 cm) | cm |
| 2 Zusätzlicher Platz neben der Hüfte | 0 cm 0,5 cm 1 cm 1,5 cm |
| 3 Sitztiefe (ST) (16 - 35 cm) | cm |
| 4 Sitzhöhe (SH) | |
| 35,5 cm = 20" Antriebsräder | |
| 37,5 cm = 20" Antriebsräder | |
| 38 cm = 22" Antriebsräder | |
| 40 cm = 22" Antriebsräder | |
| 40,5 cm = 24" Antriebsräder | |
| 42 cm = 22" Antriebsräder | |
| 42,5 cm = 24" Antriebsräder | |
| 44,5 cm = 24" Antriebsräder | |
| 5 Armauflagenhöhe | cm |
| Die Armauflagenhöhe ist abhängig von der Sitzhöhe und den Antriebsrädern, siehe Konfigurator | |
| 6 Reale Unterschenkelänge (14 - 35 cm) | cm |
| 7 Rückenlehnenhöhe (14 - 38 cm) | cm |

Modell

kidevo mini (ohne Sitzkantelung)

kidevo mini.t (mit Sitzkantelung -5° bis +40°, Einschränkungen abhängig von der Konfiguration)

Sitz - siehe Skizzen ab Seite 6

Anatomisch geformte Sitzpolster

Ergositzkissen

Tiefkonturiert

Sattelsitz

Basisplatte: kein Sitzkissen

Sitzbezug

Ohne Bezug nur Polster

Kunstleder

Platilon

Abstandsgewirk

Anpassung Sitz - siehe Seite 7

Positionierungshilfen Sitz

Ohne Gurt

Gepolsterter 2-Punkt-Gurt

Gepolsterter 4-Punkt-Gurt

Flexible Sitzhose, elastische Bänder T-Modell, Sitzhose T-Modell, für Details siehe Konfigurator

Flexible Sitzhose, elastische Bänder Y-Modell, Sitzhose Y-Modell, für Details siehe Konfigurator

Abduktion - siehe Skizze auf Seite 7

Ohne Abduktionskeil

Abduktionskeil

Abduktionsrolle

Halter abnehmbarer Abduktionskeil (ohne Abduktionskeil),

Adduktion - siehe Skizze auf Seite 8

Ohne Adduktionsstützen

Feste Adduktionsstützen

Breiten- und winkelverstellbare Adduktionsstützen

Rückenlehne - siehe Skizze auf Seite 8

Ohne Rückenkissen

Rücken durchgehend, Bezug: Abstandsgewirk Kunstleder Platilon

Tiefe der Innenseite der Rückenkontur (5 – 13 cm): cm

Höhe der Rückenkontur (10 – 36 cm): cm

Rücken tiefkonturiert, Bezug: Abstandsgewirk Kunstleder Platilon

Tiefe der Innenseite der Rückenkontur (5 – 13 cm): cm

Höhe der Rückenkontur (10 – 36 cm): cm

Seitenpelotten, fest Grösse XS Grösse S Grösse M nur für Rücken durchgehen
siehe Konfigurator für weitere Details

Positionierungshilfen Rückenlehne

Ohne Gurt

Schultergurt

Brust-Schultergurt

Sternumgurt

Gurt Abstandshalter

Kopfstütze

Ohne	
Standard	
Grösse S (B x H x T): 28 x 9 x 10 cm	
Anatomisch	
Lateral	
Nur Halterung	
Montagehöhe (25 – 65 cm):	cm

Fussplatte

Fussplatte	Schwenkbar	nicht schwenkbar
Fersenkante:	ja	nein
Anpassung Fussplatte:	Kantenschutz an den Ecken	Fussplattenerhöhung: links cm, rechts cm
Polsterung Fussplatte:	nur Fussplatte	nur Fersenkante Fussplatte und Fersenkante
Fuss- und Knöchelpositionierung:	ohne Fuss	Knöchel

Antriebsräder

Standard:	Luftbereifung	pannensicher	Outdoor-Bereifung
Greifringe:	Aluminium	Ergo-Grip-Greifringe	
Einhandantrieb:	Luftbereifung	pannensicher	
Seite des Antriebs:	rechts	links	
Abstand zwischen den Greifringen:	10 mm	15 mm	20 mm 25 mm variiert je nach Radgrösse
Elektrische Räder:	Alber E-motion Anpassungspaket	Alber E-Fix Anpassungspaket	
	Decon E-Drive Anpassungspaket	Decon E-Move Anpassungspaket	

Greifringe

Ergo-Grip-Greifringe an beiden Antriebsrädern montieren	Ergo-Griff-Greifringe auf nicht angetriebenem Antriebsrad montieren
Greifringe aus Aluminium auf nicht angetriebenem Hinterrad	6 Greifringnoppen auf Aussengreifring montiert
6 Greifringnoppen am (kleinen) Innengreifring montieren	Greifringe aus Aluminium mit Abdeckung versehen

Bremsen

Druckbremse, Bedienung durch:	Kind	Kind und Eltern
Trommelbremse (Gewicht + 2,5 kg) Bedienung durch:	Kind	nur Eltern Kind und Eltern
Trommelbremse: Räder sind durch Bowdenzug mit den Rahmen verbunden. Bremshebel am Rad möglich		
Trommelbremse, Räder abnehmbar: Bremsstrommel fest am Rahmen / keine Bremshebel am Rad möglich		

Speichenschutz

Ohne
Transparent
Mit Bild nach Kundenwunsch (siehe Speichenschutz-Katalog/Konfigurator)

Kleiderschutzrand

Ohne
Kleiderschutzrand

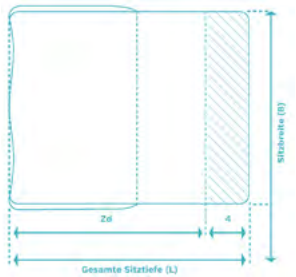
Zubehör

Therapietisch vertikal steckbar:	ja	nein
Abstand von der Rückenschale zum Rand der Bauchaussparung		cm
Schiebebügel:	kein Schiebebügel	Einhand-Schiebebügel Zweihand-Schiebebügel
Lenkradanpassung:	Abweisrollen an den Steuerköpfen	Stabilisierung Lenkräder
Lenkhilfe:	ja	nein
Montageseite der Lenkhilfe	rechts	links
Abstand Rücken zum Griff:	cm	(10 - 30 cm)
Abstand Sitz zum Griff:	cm	(5 - 40 cm)
Sonnendach:	ja	nein
Lenk-Schiebehilfe Mud Cruiser:	ja	nein

Rahmenfarben

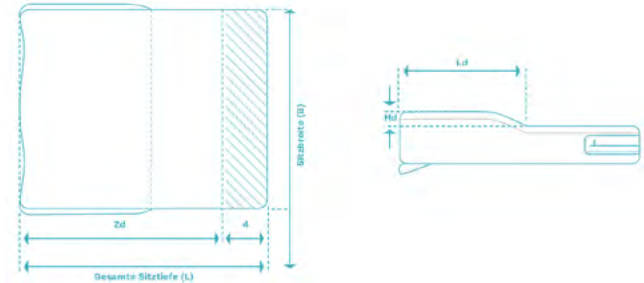
Schwefelgelb RAL 1016	matt	glänzend
Zinkgelb RAL 1018	matt	glänzend
Melonengelb RAL 1028	glänzend	
Reinorange RAL 2004	matt	
Hellrosa RAL 3015	glänzend	
Verkehrsrot RAL 3020	matt	glänzend
Blau-Lila RAL 4005	glänzend	
Signalviolett RAL 4008	glänzend	
Telemagenta RAL 4010	glänzend	
Saphirblau RAL 5003	matt	
Signalblau RAL 5005	matt	
Himmelblau RAL 5015	glänzend	
Türkisblau RAL 5018	glänzend	
Pastellblau RAL 5024	matt	
Türkisgrün RAL 6016	glänzend	
Gelbgrün RAL 6018	matt	glänzend
Verkehrsweiss RAL 9016	matt	glänzend
Dunkelgrau RAL 9023	glänzend	
Schiefergrau RAL 7015	matt	
Hellgrau RAL 7035	matt	
Tiefschwarz RAL 9005	matt	glänzend

Anatomischer Sitz



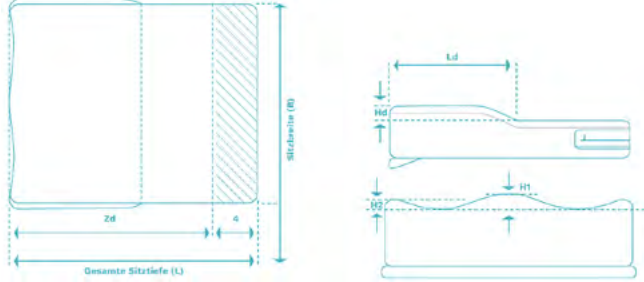
Bezug Abstandsgewirk			
Sitztiefe (Zd):	cm		
Bezug Kunstleder			
Sitztiefe (Zd):	cm		
Bezug Plättilon			
Sitztiefe (Zd):	cm		

Ergositzkissen



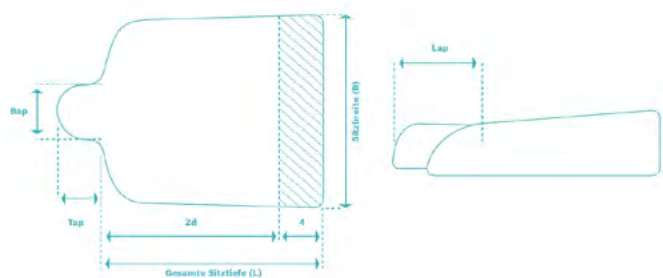
Bezug Abstandsgewirk			
Sitztiefe (Zd):	cm	Länge der Erhöhung (Ld):	cm
		Höhe der Erhöhung (Hd):	cm
Bezug Kunstleder			
Sitztiefe (Zd):	cm	Länge der Erhöhung (Ld):	cm
		Höhe der Erhöhung (Hd):	cm
Bezug Plättilon			
Sitztiefe (Zd):	cm	Länge der Erhöhung (Ld):	cm
		Höhe der Erhöhung (Hd):	cm

Tief konturierter Sitz



Bezug Abstandsgewirk			
Sitztiefe (Zd):	cm	Länge der Erhöhung (Ld):	cm
Höhe des Abduktionsteils (H1):	cm		
		Höhe der Erhöhung (Hd):	cm
		Höhe der seitlichen Kontur (H2):	cm
Bezug Kunstleder			
Sitztiefe (Zd):	cm	Länge der Erhöhung (Ld):	cm
Höhe des Abduktionsteils (H1):	cm		
		Höhe der Erhöhung (Hd):	cm
		Höhe der seitlichen Kontur (H2):	cm
Bezug Plättilon			
Sitztiefe (Zd):	cm	Länge der Erhöhung (Ld):	cm
Höhe des Abduktionsteils (H1):	cm		
		Höhe der Erhöhung (Hd):	cm
		Höhe der seitlichen Kontur (H2):	cm

Sattelsitz



Bezug Abstandsgewirk

Sitztiefe (Zd): cm Länge des Abduktionsteils (Lap): cm
 Länge des Abduktionsteils ab der Vorderseite des Sitzes (Tap): cm
 Breite des Abduktionsteils (Bap): cm

Bezug Kunstleder

Sitztiefe (Zd): cm Länge des Abduktionsteils (Lap): cm
 Länge des Abduktionsteils ab der Vorderseite des Sitzes (Tap): cm
 Breite des Abduktionsteils (Bap): cm

Bezug Plättilon

Sitztiefe (Zd): cm Länge des Abduktionsteils (Lap): cm
 Länge des Abduktionsteils ab der Vorderseite des Sitzes (Tap): cm
 Breite des Abduktionsteils (Bap): cm

Anpassungen Sitz (in Bezug auf den oben ausgewählten Sitz)

Inkontinenzschutz

Ersatzbezug Frottee

Ersatzbezug Plättilon

Ersatzbezug Abstandsgewirk

Unterschiedliche Oberschenklängen:

Länge des Oberschenkels links: cm Länge des Oberschenkels rechts: cm

Aussparung für Sitzhocker

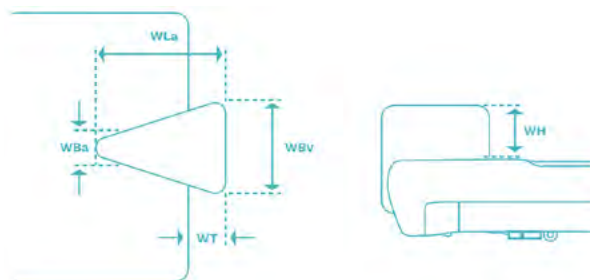
Memory Schaum

Perfolatex Schaumstoffschicht

Alternativer Schaum

Aussparung für Urinbehälter

Abduktionskeil / Abduktionsrolle



Bezug (nicht anwendbar für Abduktionsrolle)

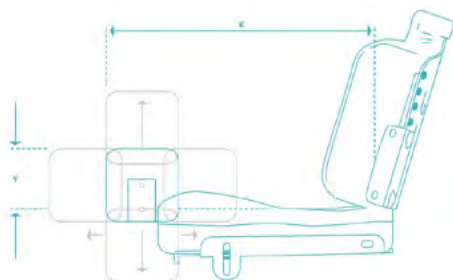
Abstandsgewirk

Kunstleder

Grösse (Abduktionskeil / Abduktionsrolle)

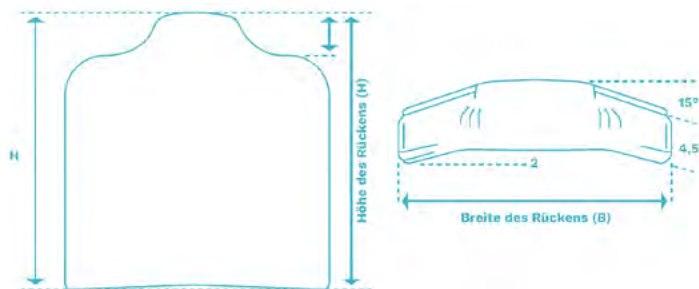
WLa: cm WBa: cm WBv: cm WT: cm WH: cm

Adduktionsstütze



X: Tiefe (Abstand Vorderseite der Stütze zum Rücken): cm (21 - 61 cm)
Y: Höhe (Abstand Oberkante der Stützen zum Sitz): cm (4 - 12 cm)

Durchgehende Rückenlehne

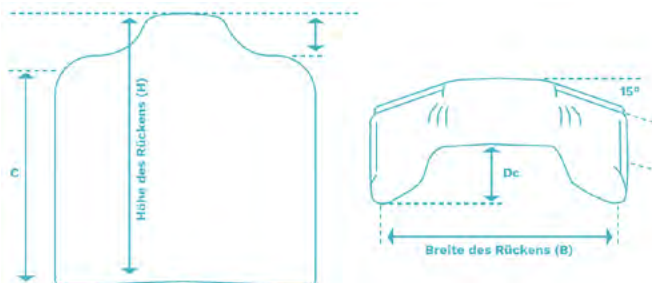


Bezug Abstandsgewirk, Höhe des Rückens (H): cm

Bezug Kunstleder, Höhe des Rückens (H): cm

Bezug Platilon, Höhe des Rückens (H): cm

Tief konturierte Rückenlehne



Bezug Abstandsgewirk

Tiefe der Innenseite der Rückenkontur (Dc): cm Höhe der Rückenkontur (C): cm

Bezug Kunstleder

Tiefe der Innenseite der Rückenkontur (Dc): cm Höhe der Rückenkontur (C): cm

Bezug Platilon

Tiefe der Innenseite der Rückenkontur (Dc): cm Höhe der Rückenkontur (C): cm

Notizen / Skizzen