

## 仙腸装具

### スマートスパイン SI サポート (50R236)

#### 1. メカニカル アドバンテージ プーリーシステム

快適・簡単に骨盤への圧力を調整することができる、今までにない新しい滑車機構のシステムを採用。

#### 2. 機能的でスリムなデザイン

機能的な機構でありながら目立たないスリムなデザインは、生体動作を妨げることなく快適に装着。

#### 3. 簡単操作

腰の曲げ伸ばしが多い方や膝の屈伸運動が多い方にも、妨げになりやすく、簡単に操作が可能。

Quality for life

適応

- ▶ 座骨神経痛
- ▶ 仙腸関節部痛
- ▶ 仙腸関節不安定症
- ▶ 恥骨結合開離症

# 仙腸装具

## スマートスパイン SI サポート (50R236)



### ▶ 特長

#### 骨盤帯の安定を図るための画期的なシステム

滑車機構を利用した構造で、簡単になおかつ適度な締め心地に調整できます。骨盤帯にフォーカスを当てた腹面 8.5cm 幅、背面 14cm (最大値) の仙腸装具です。


### ▶ お客様の声

- ・片手で簡単に締め加減を調整できるので楽
- ・服の上からでも装着できるところが気に入っている
- ・通気性のあるメッシュ素材で、蒸れることなく快適



#### 取外し可能なパッド

パッドは左右に 2 個付属しており、装着者一人ひとりに合わせてパッドの位置を調整することが可能です。



#### プルケーブルの長さ調整


ケーブル本体のポケット部分には巻きつけ用のカードが入っており、巻きつけ量によってケーブルの長さを調整することができます。

### ▶ 簡単装着

3  
ステップ



① 装具が左右均等になるよう骨盤まわりに巻き付けます。



② 腹部ストラップベルトを留めます。



③ プルケーブルを前方に引き、面ファスナー上に固定します。


### ▶ 試用用デモ機

装着効果やサイズの確認にご使用いただけるようデモ機をご用意しています。

- \* ウエスト周径範囲からサイズをご確認ください。
- \* 義肢装具製作施設からのお貸出しとなります。

### ▶ 製品サイズ

#### サイズの測り方



| 発注品番       | サイズ | 適用範囲        |
|------------|-----|-------------|
|            |     | ウエスト周径 (cm) |
| 50R236=S/M | S/M | ~89         |
| 50R236=L   | L   | 89~127      |

- 本体幅は約8.5cm\* \*平置き時の外寸値(参考)  
《サイズの測り方》イラストのようにウエスト周径を測ります。



ホームページ



フェイスブックでオットーボック製品や活動などご紹介！

検索サイトまたは QR コードにてご覧いただけます。

スマートスパイン SI サポート



フェイスブック QR コード



#### お問合わせ先

- ・本カタログの適応は海外で認可されたものです。
- ・本カタログは医師または義肢装具士などの医療従事者向けです。
- ・予告なく製品の仕様やデザインが変更になることがあります。
- ・カタログの写真と実際の製品とは、色などに違いがある場合があります。
- ・本カタログの内容は 2018 年 10 月現在のものです。

オットーボック・ジャパン株式会社 〒 105-0012 東京都港区芝大門 1-9-9 野村不動産芝大門ビル 4F  
www.ottobock.com/ja-jp TEL 03-6403-1061 (代表) FAX 03-6435-8082