

## Kimba Cross Poussette pour l'extérieur, tout-terrain

### Bon de commande

#### Donneur d'ordre

N° de client.

Nom

Rue, no

CP, lieu

Nom \_\_\_\_\_ Date \_\_\_\_\_

Devis

#### Adresse de livraison (si différent du donneur d'ordre)

Nom

Rue, no.

CP, lieu

Com.

Signature \_\_\_\_\_

Commande

Demande pour fabrication spéciale



**Référence: 470G71=5\_AA02\_C**

Prix de vente recommandés en CHF,  
valables à partir du 01-01-2026, hors 8,1% TVA

#### Configuration de base

- Châssis télescopique à 3 roues, pour un support optimal de l'assise multifonctionnelle Kimba, taille 1 et 2, ou d'une coque d'assise individuelle
- Pliable, démontable
- Basculement de l'assise
- Suspension par élastomère
- Freins à tambours
- Roues arrière 18" pneumatiques
- Roue avant fixe 16" pneumatique, avec garde-boue
- Barre de poussée réglable en hauteur
- Couleur du châssis: noir

pour enfants de 1 à 10 ans

**Poids maximal utilisateur châssis: 50 kg**  
(avec assise)

En passant une commande, vous acceptez de respecter les modes d'emploi/manuels d'entretien des accessoires et produits d'autres fabricants lorsqu'ils sont combinés à un produit Ottobock, en plus des modes d'emploi/manuels d'entretien des produits Ottobock respectifs, et d'avoir lu, compris et accepté nos conditions générales. En outre, vous acceptez d'effectuer votre propre évaluation de la conformité ou approbation conformément aux exigences nationales lors de la commande si vous effectuez des modifications ou des ajouts qui ne sont pas conformes aux spécifications des instructions d'utilisation/manuels d'entretien d'Ottobock.

## Kimba Cross Poussette pour l'extérieur, tout-terrain

### Bon de commande

Châssis d'extérieur		Prix de base
Châssis d'extérieur Kimba Cross		3'025.-
Utilisation en combinaison avec		Suppl.
Assise Kimba, taille 1		-
Assise Kimba, taille 2		-
Support d'assise pour assise multifonctionnelle Kimba		Suppl.
HR34011300	Taille 1	-
HR34021300	Taille 2	-
HR32x48300	Support de coque d'assise Kimba	276.-
Accessoires pour châssis d'extérieur		Suppl.
HR34012100	Roue avant pivotante 12" à attache rapide (livrée en plus de la roue avant 16")	400.-
HR34017000	Anti-bascule complet	274.-
HR34018000	Protège-vêtement (garde-boue enfichable)	400.-
HR34018100	Prolongation de protège-vêtement autour de la roue (incompatible avec flasques)	158.-
HR34019000	Flasques, transparents	210.-
KS15B	Filet de protection (filet anti-insectes)	79.-
HR34015000	Panier de rangement	122.-
HR34016100	Accroche pour vélo, complète (avec accouplement type E de la société Weber, bande de serrage)*	512.-
HR34016200	Kit d'équipement obligatoire selon la réglementation routière allemande StVZO (Dispositif d'éclairage / fanion / arceau de sécurité)	273.-
HR16001102	Buggyboard	266.-
HR32xx2700-	Repose-pieds monobloc pour support de coque d'assise Kimba	652.-

Poids total recommandé de la remorque à vélo, charge utile comprise : 40 kg. Recommandé en combinaison avec une ceinture à quatre points, une culotte de selle, un protège-rayons.

L'utilisation du Kimba Cross comme remorque pour vélo n'est autorisée qu'avec les protège-vêtements garde-boue, le filet de protection et le pack d'équipement comprenant l'arceau de sécurité, le fanion, l'éclairage et le projecteur à rayons.



**KS15B**

## Kimba Cross Poussette pour l'extérieur, tout-terrain

### Bon de commande



470G71=5\_AB03\_C **Assise Kimba**

**Preis**

2'068.–

#### Assise

**Suppl.**

KC01 **Taille 1** (env. de 1 à 6 ans)

–

KC02 **Taille 2** (env. de 4 à 10 ans)

–

#### Type de dossier

**Suppl.**

KD01 **Standard**

–

KD02 **Appui-tête intégré, avec soutien latéral léger**

431.–

KD03 **Pelotes d'appui-tête** (réglable latéralement)

356.–



**KD01**



**KD02**



**KD03**

#### Rembourrages

**Suppl.**

KD41 **Rembourrage, monté**

33.–

#### Inserts

**Suppl.**

KD33B **Insert gris, joint**

165.–

KD34B **Insert turquoise, joint**

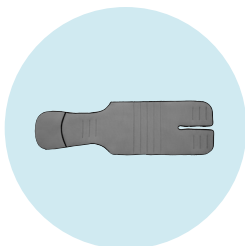
165.–

KD35B **Insert pink, joint**

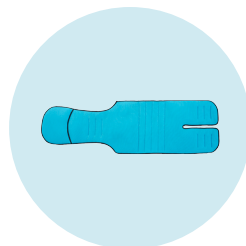
165.–

KD36B **Insert vert, joint**

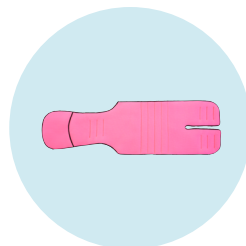
165.–



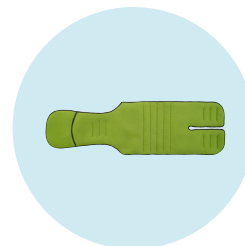
**KD33B**



**KD34B**



**KD35B**



**KD36B**

Remarque : toutes les ceintures sont livrées avec le matériel de montage.

## Kimba Cross Poussette pour l'extérieur, tout-terrain

### Bon de commande

Ceintures pelviennes		Suppl.
KP02	Ceinture de bassin, rembourrée	141.–
KP18	Ceinture de bassin 4 points pour enfants avec serrure par insertion en plastique (largeur: 2,5 cm; longueur : 100 cm)	212.–
KP06	Sangles de cuisses	230.–
KP15	Ceinture de bassin 2 points pour enfants avec serrure par insertion (largeur: 2,5 cm; longueur: 100 cm)	145.–




KP02



KP18



KP06



KP15

Harnais poitrine/épaules		Suppl.
KP16	Harnais épaules - Taille S	386.–
KP17	Harnais épaules - Taille M	386.–
KP19	Harnais poitrine épaules - Taille S	253.–
KP20	Harnais poitrine épaules - Taille M	253.–
KP21	Harnais Slimline Sternum	255.–
KP22	Harnais Dynamic - Taille XS	267.–
KP23	Harnais Dynamic - Taille S	267.–
KP24	Harnais Dynamic - Taille M	267.–



KP16, KP17



KP19, KP20



KP21



KP22, KP23, KP24

## Kimba Cross Poussette pour l'extérieur, tout-terrain

### Bon de commande

KP03	<b>Harnais 4 points, rembourré</b> (pour assise taille 1 : Longueur de la sangle d'épaule: 74 cm Longueur de la ceinture pelvienne: 130 cm pour assise taille 2: Longueur de la sangle d'épaule: 101 cm Longueur de la ceinture pelvienne: 152 cm)	220.-
KP05	<b>Harnais 5 points, avec petite boucle</b> (conseillé pour assise taille 1) (Longueur de la sangle d'épaule: 74 cm Longueur de la ceinture pelvienne gauche: 45 cm Longueur de la ceinture pelvienne droit: 66 cm Longueur de la sangle d'entrejambe: 13 cm)	165.-
KP04	<b>Harnais 5 points, avec grande boucle</b> (Longueur de la sangle d'épaule: 84 cm Longueur de la ceinture pelvienne: 130 cm Longueur de la sangle d'entrejambe: 13 cm)	165.-
KP10	<b>Gilet de maintien</b>	268.-



**KP16, KP17**



**KP19, KP20**



**KP21**



**KP22, KP23, KP24**

## Kimba Cross Poussette pour l'extérieur, tout-terrain

### Bon de commande


Support de tors		Suppl.
KD04	Pelotes thoraciques	356.–
KD31B	Pelotes thoraciques, rabattable (pelotes lateral), joint	589.–
KD10B	Coussin de soutien lombair, joint	73.–
KD11B	Support de nuque, joint	101.–
KC10	Réducteur de profondeur d'assise, monté (profondeur à partir de 14 cm possible)	198.–
KC13B	Insert d'assise petit, joint (AGW gris; uniquement pour taille 1)	272.–




KD04



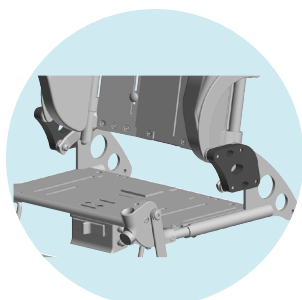
KD31B



KD10B



KD11B



KC10



KC13B

Accoudoirs		Suppl.
KE01	Accoudoirs, standard, monté	191.–



KE01



## Kimba Cross Poussette pour l'extérieur, tout-terrain

### Bon de commande

Tablette thérapeutique		Suppl.
KS01B	Tablette thérapeutique, grise joint (utilisation uniquement en position sens de marche)	439.–
KS02B	Therapietisch transparent, joint (utilisation uniquement en position sens de marche)	626.–



**KS01B**



**KS02B**


Positionnement des pieds et des jambes		Suppl.
KB03	Repose-jambes, Standard, monté (a partir de UL 19 cm)	–
KB05	Repose-jambes, réglable en inclinaison, monté (a partir de UL 19 cm)	173.–
KB10	Repose-jambes, réglable en inclinaison, pour jambes de petite taille, monté (uniquement pour taille 1, a partir de 14 cm)	174.–



**KB03**



**KB05**



**KB10**

Accessoires Positionnement des pieds et des jambes		Suppl.
KB08	Revêtement antidérapant (pas monté en combinaison avec KB10)	47.–
KB09B	Rembourrage, joint	125.–
KB12B	Sandaes de positionnement, joint	166.–
KB07B	Bande velcro avec rembourrage pour le cou-de-pied, joint	52.–
KC06	Plot d'abduction taille 1, seulement pour assise taille 1, (L 9 cm x l 6 cm x H 9 cm)	259.–
KC07	Plot d'abduction taille 2 (L 10 cm x l 7,5 cm x H 10 cm)	259.–
KC08	Plot d'abduction taille 3, seulement pour assise taille (L 12 cm x l 9 cm x H 10 cm)	259.–
KC19	Abducteur, réglable, rabattable, Stealth (L 12,7 cm x H 7,6 cm); la profondeur minimale de l'assise passe à 230 mm (taille 1) ou 280 mm (taille 2)	680.–



**KB08**



**KB09B**



**KB12B**



**KB07B**

## Kimba Cross Poussette pour l'extérieur, tout-terrain

Bon de commande



KC06, KC07, KC08



KC19



KC19

### Capote

### Suppl.

KW13

Capote gris melange, gris à l'intérieur, protection de pluie et adaptateur monté inclus

462.-



KW13

### Sac calorifère

### Suppl.

KW01B

Sac calorifère été/hiver, taille S, joint

553.-

KW02B

Sac calorifère été/hiver, Taille M, joint

553.-

KW03B

Sac calorifère été/hiver, Taille L, joint

553.-



KW01B, KW02B, KW03B



## Kimba Cross Poussette pour l'extérieur, tout-terrain

### Bon de commande

Accessoires Assise			Suppl.
KQ04B	Barre de maintien avec rembourrage, joint		184.-
KD20	Limitation d'inclinaison du dossier, monté		43.-
KW04B	Cape imperméable, grise, joint		128.-
KD12B	Housse incontinence, joint		261.-
KS15B	Filet de protection (filet anti-insectes)		79.-



KQ04B



KS15B



KD20



KW04B

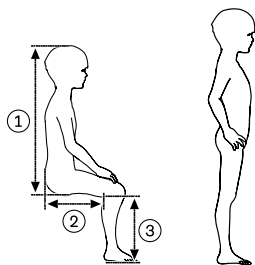



KD12B

KC16B	Kit de transformation pour le châssis routier Kimba Neo (sans inclinaison ; impossible en liaison avec une plate-forme de ventilation de construction spéciale jusqu'à 90 kg)	121.-
-------	--	-------

## Kimba Cross Poussette pour l'extérieur, tout-terrain

Bon de commande

Mesure enfant	Mesure Kimba taille 1	Mesure Kimba taille 2
		
① Longueur du dos [mm]	410 - 610	560 - 700
② Profondeur d'assis [mm]	190 - 310 (140 raccourcit)	240 - 400
Largeur d'assise [mm]	200 - 300	260 - 350
③ Longueur du bas de jamb [mm]	190 - 310 (122 raccourcit)	200 - 370
Charge totale	Assise: 40 kg* Chassis routier: 55 kg	
a) poids corporel		
b) équipement médical		

\* En cas d'option « repose-pieds à angle réglable pour une longueur de jambe courte », la charge maximale du siège est réduite à 35 kg.

## Produits associés



**Kimba Assise**



**Kimba châssis routier**



**Kimba Cross**



**Kimba Inline**



**Kimba Home**



**Kimba châssis interieur**



**Robby lit de bain**