

Invader Rugbyrollstuhl. Bestellblatt.

Auftraggeber

Kunden-Nr. _____

Name _____

Straße, Nr. _____

PLZ, Ort _____

Versandadresse (wenn von Auftraggeber abweichend)

Name _____

Straße, Nr. _____

PLZ, Ort _____

Com. _____

Kostenvoranschlag Bestellung

Kommentar



Invader Rugbyrollstuhl

als Angreifer-Variante
Art.-Nr. 480S26=20000_K



Invader Rugbyrollstuhl

als Verteidiger-Variante
Art.-Nr. 480S26=20000_K

Grundausrüstung

- Maßangefertigter Starrrahmenrollstuhl mit Abweiser
- IWRf Spezifikationen entsprechend
- Hochfeste Aluminiumlegierung
- Spannungsfreier Warmauslagerungsprozess
- Sitzbespannung, anpassbar
- Radsturz individuell wählbar
- Antriebsrad und Lenkgradgröße individuell wählbar
- Rückenlehne anpassbar und gepolstert
- Aluminium-Fußbügel verschweißt
- Hohlkammerfelge mit 15,8 mm Steckachse
- Doppelter festverschweißter und höhenstellbarer Kippschutz

Eigenschaften

- Max. Benutzergewicht: 120 kg (höheres Nutzergewicht auf Anfrage)

Alle Preise in €, gültig vom 01.01. – 31.12.2026,
zzgl. 7 % MwSt., bei Ersatzteilen zzgl. 19 % MwSt.

Name _____ Datum _____ Unterschrift _____

Otto Bock HealthCare Deutschland GmbH · Max-Näder-Straße 15 · 37115 Duderstadt
T +49 5527 848-3433 · F +49 5527 848-1460 · mobility@ottobock.de · www.ottobock.com

Anpassung ausschließlich		Mehrpreis
CP12	Durch zertifizierten Fachhandel (Mitarbeiter:)	–
CP13	Durch Ottobock (Mitarbeiter:)	500,–

Anprobe		Mehrpreis
CP14	Ja	450,–*
	Nein	–

* Verlängerung der Lieferzeit um 10 Werktage, bei nachträglichen Änderungen können weitere Kosten entstehen.

Rollstuhlmaße (Skizze Seite 4)

- **Sitzbreite (SB)*:** Außenkante Sitzrohr bis Außenkante Sitzrohr
- **Sitztiefe (ST)*:** Vorderkante Sitzbespannung bis Rückenrohr
- **Rückenhöhe (RH)*:** Oberkante Sitzrohr bis Oberkante Rückenbespannung
- **Rückenbreite (RB):** Außenkante Rückenrohr bis Außenkante Rückenrohr
- **Rückenwinkel (RW):** Winkel vom Rückenrohr zur Fahrbahnebene
- **Hintere Sitzhöhe (hSH)*:** Sitzrohr Oberkante hinten bis Fahrbahnebene
- **Vorderrahmenverlängerung (VRV):** Vorderkante Sitzbespannung bis höchster Punkt Vorderrahmen
- **Vordere Sitzhöhe (vSH)*:** Oberkante Sitzrohr am höchsten Punkt bis Fahrbahnebene
- **Achsposition (APO)*:** Mitte Antriebsradachse bis Hinterkante Rückenrohr
- **Rahmenlänge (RL):** Hinterkante Rückenrohr bis Vorderkante Abweiserbügel
- **Achsrohr zu Rohrspitze (AR)*:** Mitte Antriebsradachse zur Rohrspitze des Abweiserbügels
- **Achsrohr zu Fußspitze (AF)*:** Mitte Antriebsradachse zur Fußspitze des Anwenders
- **Seitenteilhöhe (STH):** Sitzrohr hinten bis zum höchsten Punkt des Seitenteils am Rückenrohr
- **Seitenteillänge (STL):** Vorderkante Rückenrohr bis zum vordersten Punkt Seitenteil
- **Radinnenmaß (RIM):** Innenkante Antriebsradbereifung oben bis Innenkante Antriebsradbereifung oben
- **Aufstandsweite Lenkräder (ALR):** Mitte linker Lenkkopf bis Mitte rechter Lenkkopf
- **Fußplattenlänge (FPL):** Vorderkante bis Hinterkante Fußplatte
- **Fußplattenbreite (FPB):** Rechte Seite bis linke Seite Fußplatte
- **Oberkante Fußplatte hinten (OFh)*:** Oberkante Fußplatte hinten bis Fahrbahnebene
- **Oberkante Fußplatte vorn (OFv)*:** Oberkante Fußplatte vorn bis Fahrbahnebene
- **Kniefreiheit (KF):** Innenkante linkes Vorderrahmenknie zu Innenkante rechtes Vorderrahmenknie, Einzug ab Sitztiefe.
- **Länge ergonomischer Sitz (LSF):** Vorderkante Rückenrohr bis zur gewünschten Position Position des Sitzrohrknicks
- **Mittlere Sitzhöhe (mSH):** Oberkante Sitzrohrknick bis Fahrbahnebene

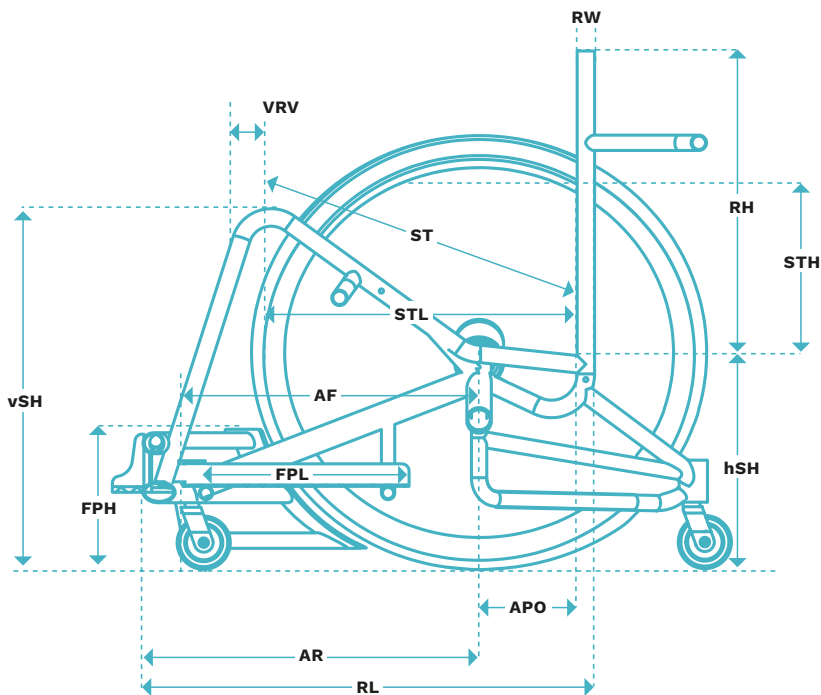
Achtung: Alle Sondermaße / Skizzen / Optionen die nicht im Bestellformular enthalten sind, können Sie separat auf der letzten Seite (Notizen / Skizzen) vermerken bzw. anfragen.

Anpassung (ausschließlich volle Maße angeben)		Änderbar nach Anprobe
Sitzbreite (SB)*:	cm	–
Sitztiefe (ST)*:	cm	✓
Rückenhöhe (RH)*:	cm	✓
Rückenbreite (RB):	cm	✓
Rückenwinkel (RW):	° (Standard: 90° zur Fahrbahnebene)	✓
Hintere Sitzhöhe (hSH)*:	cm	Mehraufwand / Kosten
Vorderrahmenverlängerung (VRV):	cm (Standard: 4 cm)	Mehraufwand / Kosten
Vordere Sitzhöhe (vSH)*:	cm	Mehraufwand / Kosten
Achsposition (APO)*:	cm	–
Rahmenlänge (RL):	cm	–
Achsrohr zu Rohrspitze (AR)*:	cm	–
Achsrohr zu Fußspitze (AF)*:	cm	✓
Seitenteilhöhe (STH):	cm (Wenn im Radverlauf gewünscht dann keine Angabe, weitere Details siehe S. 7)	✓
Seitenteillänge (STL):	cm (Wenn im Radverlauf gewünscht dann keine Angabe, weitere Details siehe S. 7)	✓
Radinnenmaß (RIM):	cm	Mehraufwand / Kosten
Aufstandsweite Lenkräder (ALR):	cm	–
Fußplattenlänge (FPL):	cm (nur in Verbindung mit Fußplatte CB03 / CB05)	✓
Fußplattenbreite (FPB):	cm (nur in Verbindung mit Fußplatte CB03 / CB05)	✓
Oberkante Fußplatte hinten (OFh)*:	cm	✓
Oberkante Fußplatte vorn (OFv)*:	cm	✓
Kniefreiheit (KF):	cm	Mehraufwand / Kosten
Länge ergonomischer Sitz (LSF):	cm (nur in Verbindung mit Sitzrohr anatomisch geformt CA81)	Mehraufwand / Kosten
Mittlere Sitzhöhe (mSH):	cm (nur in Verbindung mit Sitzrohr anatomisch geformt CA81)	Mehraufwand / Kosten

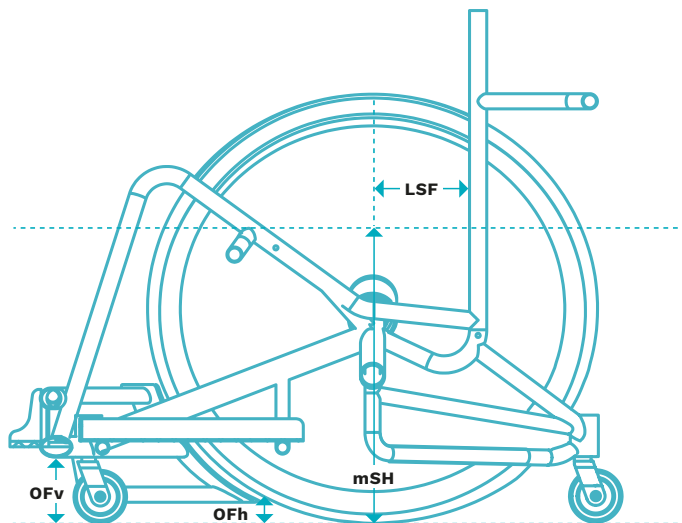
* Diese Angaben sind erforderlich, um den Rollstuhl nach den Bedürfnissen des Nutzers zu fertigen. Jeder *Invader* wird individuell nach Maß gefertigt und ist deshalb vom Umtausch ausgeschlossen. Für alle Maße gilt eine Fertigungstoleranz von 5 mm.

Bemaßung

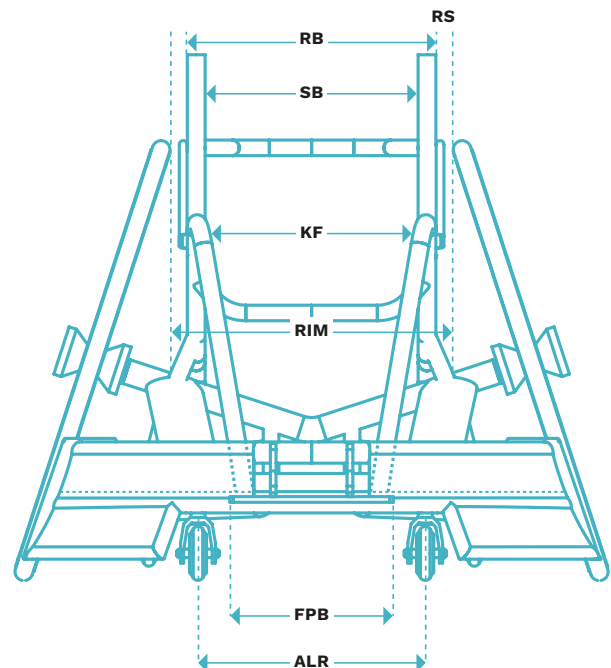
Weitere persönlich relevante Maße können jederzeit angegeben werden. Sollten Externe Optionen gewünscht sein, müssen diese seitens Fachhandel vor dem Aufbau kostenlos zur Verfügung gestellt werden.



RW	cm
VRV	cm
ST	cm
RH	cm
STH	cm
STL	cm
AF	cm
vSH	cm
hSH	cm
APO	cm
FPL	cm
FPH	cm
AR	cm
RL	cm



LSF	cm
mSH	cm
OFv	cm
OFh	cm



RB	cm
RS	cm
SB	cm
KF	cm
RIM	cm
FPB	cm
ALR	cm

Modell		Mehrpreis
CA72	Rugby Offensiv	2.442,-
CA73	Rugby Defensiv	2.189,-
Form Abweiser (nur für Modell Offensiv)		Mehrpreis
CA75	Rund	-
CA76	Eckig	-
Sitzrohrausführung		Mehrpreis
CA80	Sitzrohr gerade	-
CA81	Sitzrohr anatomisch geformt	330,-
Rahmenzubehör		Mehrpreis
CA60	Rahmenpolster	80,-
CA74	Wings (nur in Verbindung mit Modell Defensiv)	719,-
97405.003	Zusätzliche Schweißarbeiten IV: Haltebügel für Ball (verstellbar – Maße bei Anprobe)	auf Anfrage
Lenkräder		Mehrpreis
CF30	Sportrolle 72 mm	-
CF31	Sportrolle 80 mm	-
98431.000	Sonderlenkräder Kundenwunsch:	auf Anfrage
Antriebsradgröße		Mehrpreis
CG01	24"	-
CG02	25"	-
Antriebsradsturz		Mehrpreis
CG76	16°	-
CG77	18°	-
CG78	20°	-
CG79	22°	-
CG45	Auf Wunsch: °	209,-
Antriebsradfelge		Mehrpreis
CG06	Hohlkammer, 15,8 mm Steckachsen für 24" / 25"	-
CG10	Spinergy SLX, 15,8 mm Steckachsen für 24" / 25"	918,-
CG17	Spezialfelge, 25 mm Schnellspannachse für 24" / 25"	247,-
Bereifung		Mehrpreis
CG31	Schwalbe RightRun 1": für 24" / 25"	-
CG35	TUFO Saalsportbereifung: für 24" / 25"	199,-
CG390	Schwalbe Dunk King: für 24" / 25" / 26" / 28"	124,-
CG391	Kenda Kaliente: für 24" / 25"	186,-
13634.002	Sonderbereifung Kundenwunsch:	auf Anfrage
Greifreifen		Mehrpreis
CG64	Tetraplegiker, rot getaucht für 24" / 25"	644,-
CG65	Aluminium Offensiv (nur in Verbindung mit Speichenschutz Kunststoff, schwarz) für 24" / 25"	196,-
CG69	Ohne	-
98431.001	Sondergreifreifen Kundenwunsch:	auf Anfrage

Greifreifen-Montage		Mehrpreis
CG72	Montage direkt an Felge (0,0 cm)	186,-

Rückenbespannung		Mehrpreis
CD03	Anpassbar Lederecken	+4 cm +6 cm +8 cm +10 cm –
CD04	Anpassbar Lederecken: Variante „Sponsorenrücken“	+4 cm +6 cm +8 cm +10 cm 42,-
41160.001	Anpassbar Lederecken: atmungsaktiv	+4 cm +6 cm +8 cm +10 cm 135,-

Hinweis: Der Rückenbügel wird üblicherweise auf 1/3 der Rückenhöhe (von oben) gesetzt. Dieses Maß kann im Einzelfall abweichen, wenn die Konfiguration dies erfordert oder der Kunde es wünscht. Der Rückenbügel ist serienmäßig 8 cm tief und kann ebenfalls auf Kundenwunsch angepasst werden.

Zubehör Rücken		Mehrpreis
CD30	Flexible Rückenrohrenden	192,-
CD31	Brustgurt unflexibel nach Maß: Länge cm (Umfang des Nutzers im Stuhl)	100,-
CD28	Brustgurt flexibel, Kinetikgurt, elastisch mit Rückstellkraft: 120 cm Länge x 22 cm Breite	206,-
CD29	Brustgurt flexibel, Kinetikgurt, elastisch mit Rückstellkraft, nach Kundenwunsch: Länge cm	247,-

Seitenteile		Mehrpreis
CE14	Rohrbogen: mit Gurten bespannt	369,-
CE15	Rohrbogen: mit Aluminiumblech verkleidet	490,-

Seitenteilbemaßung		Mehrpreis
CE16	Seitenteil nach Maß (Länge x Höhe, gemäß Seite 4)	–
CE17	Seitenteil dem Radverlauf folgend: Distanz Seitenteil zu Radverlauf (DSR) cm + Angabe = Verlauf oberhalb Rad, – Angabe = Verlauf unterhalb Rad	–

Sitzbespannung		Mehrpreis
CC14	Sitzbespannung anpassbar	–

Sitzkissen		Mehrpreis
CC31	Weich	3 cm 5 cm 125,-
CC32	Weich	8 cm 10 cm 125,-
CC41	Hart	3 cm 5 cm 125,-
CC42	Hart	8 cm 10 cm 125,-

Sitzkissenbezug		Mehrpreis
CC34	Supratex: Nylon, rutschhemmend	–
CC35	Schweißresistent und atmungsaktiv	–

Positionierung		Mehrpreis
CC36	Pelvi Loc Beckenretraktionsgurt variabel inkl. Rohrschellen	Größe M: Sitzbreite 30 – 40 cm Größe L: Sitzbreite 36 – 46 cm 309,-
CC37	Pelvi Loc Beckenretraktionsgurt verschraubt inkl. fester Buchse, Position der Gewindebuchse	Größe M: Sitzbreite 30 – 40 cm Größe L: Sitzbreite 36 – 46 cm 309,-
CB50	Pelvi Loc Oberschenkelgurt verschraubt inkl. fester Buchse, Position der Gewindebuchse bei Sitztiefe cm	Größe M: Sitzbreite 30 – 40 cm Größe L: Sitzbreite 36 – 46 cm 234,-
CB53	Ottobock Beckengurt nach Maß Länge cm (Umfang des Nutzers im Stuhl)	76,-
CC38	Rohrschellen zur flexiblen Befestigung von A2J Positionierungsgurten (Wenn keine Position der festen Buchsen angegeben wird, werden alle Gurte mit Rohrschellen ausgeliefert)	32,-
100140.000	Weitere Größen oder Ausführungen A2J-Gurte	auf Anfrage

Fußplatte		Mehrpreis
CB06	Offener Fußbügel: starr	–
CB03	Höheneinstellbare Fußplatte: Montage der Fußplatte auf: OFv cm, OFh cm (max. + 6 cm Erhöhung zum angegebenen Maß Oberkante Fußplatte vorne / hinten)	260,–
CB05	Verschraubte Fußplatte	223,–
CB18	Fußkasten Carbon: Maße 24 cm breit, 31 cm lang	473,–
CB28	Fußkasten Aluminium nach Maß: bitte Skizze mit Maße beifügen	488,–
CB29	Fußkasten Kunststoff: Maße 24 cm breit, 31 cm lang	331,–

Zubehör Fußplatte		Mehrpreis
CB79	Anti-Rutsch-Belag	67,–
CB52	Beinbegurtung cm	86,–
CB76	Aufkantung für Fußplatte vorn: cm (nur in Verbindung mit durchgehendem Fußbrett CB03 / CB05 möglich)	68,–
CB77	Aufkantung für Fußplatte hinten: cm (nur in Verbindung mit durchgehendem Fußbrett CB03 / CB05 möglich)	68,–
CB78	Aufkantung für Fußplatte seitlich: cm (nur in Verbindung mit durchgehendem Fußbrett CB03 / CB05 möglich)	124,–

Speichenschutz		Mehrpreis
CG92	Kunststoff: schwarz	670,–
98431.002	Sonderspeichenschutz Kundenwunsch:	auf Anfrage

Sonderzubehör		
CZ58	Antriebsradtasche für zwei Antriebsräder bis 28"	112,–
CG87	Hochdruckpumpe: 14 bar	124,–


Information




CR62 Kippschutz, doppelt



CF30 / 31 Sportrolle
72 mm / 80 mm



CG06 Hohlkammerfelge
15,8 mm Steckachse



CG17 Spezialfelge,
25 mm Steckachsen



CG10
Spinergy SLX



CG31
Schwalbe RightRun 1"



CG35
TUFO Saalsportbereifung



CG390 Schwalbe Dunk King



CG391 Kenda Kaliente



CG64 Greifreifen
Tetraplegiker, rot getaucht



CD03 Rückenbespannung
anpassbar, Lederecken



CD30
Flexible Rückenrohrenden



CD31 Brustgurt



CE14 Rohrbogen,
mit Gurten bespannt



CE15 Rohrbogen,
mit Aluminiumblech verkleidet



CD04 verlängerter
Rückenlatz

Information




**CC36 / 37 Pelvi Loc
Beckenretraktionsgurt**




**CB50 Pelvi Loc
Oberschenkelgurt**



**CB53 Ottobock
Oberschenkelgurt
nach Maß**




**CB79 Anti-Rutsch-Belag
CB76 / 77 Aufkantung für
verschraubte Fußplatte vorn / hinten**




**CG92 / 65 Speicherschutz Kunststoff
schwarz, vernietet und Greifreifen
Aluminium Offensiv**



CZ58 Antriebsradtasche



**CB05 Verschraubte
Fußplatte**



CB18 Fußkasten Carbon



CB29 Fußkasten Kunststoff

Notizen / Skizzen