

ottobock.

# Wingus

Wygodny i niezawodny

Quality for life

Materiały dla specjalistów



# Najważniejsze cechy



## **Regulowany kąt oparcia**

Możliwość regulacji kąta oparcia do indywidualnych potrzeb pacjenta (0 ° / 10 ° / 20 °).



## **Regulowana głębokość siedziska**

Głębokość siedziska można łatwo dopasować do indywidualnych wymagań użytkownika.



## **Kółka antywywrotne**

Zintegrowane kółka antywywrotne zapewnią bezpieczne podróżowanie Wingusem.





#### **Odchylane podłokietniki**

Aby ułatwić zbliżanie się do przedmiotów, np. do stołu, wystarczy odchylić podłokietniki.



#### **Wygodna jazda**

Dzięki innowacyjnej ramie wspornikowej Wingus umożliwia niezwykle komfortowe podróżowanie.



#### **Lekka konstrukcja**

Wingus zachwyca swoją wagą. Tylko 57 kg, to prawdziwa waga piórkowa.



## Wingus

### Wygodny i niezawodny

Wingus to elektryczny wózek inwalidzki z napędem na tylne koła, stworzony do użytku w pomieszczeniach oraz na zewnątrz. Charakteryzuje go atrakcyjny, minimalistyczny design. Innowacyjna sprężysta rama oferuje wysoki poziom komfortu, także podczas jazdy po nierównym terenie. To idealny elektryczny wózek inwalidzki za sprawą wzornictwa i sprawdzonej niemieckiej jakości.

#### Opcje

- Odchylane mocowanie panelu sterowania
- Oświetlenie elektryczne (zgodne ze standardem StVZO) lub oświetlenie przednie
- Torba pod siedzeniem
- Błotniki kół napędowych
- Akumulatory żelowe
- Pasy pozycjonujące na stopy
- Uchwyt na kule
- Uchwyt na kubek
- Kieszeń na telefon komórkowy
- Możliwość dopasowania poduszki siedzeniowej oraz zagłówka
- Adapter do montażu zagłówka

#### Dane techniczne

Seria	B
Szerokość siedziska	400–460 mm
Głębokość siedziska	380/400/420/440/460/480 mm
Wysokość przedniego siedziska	500 mm
Całkowita długość z podniesionym podnóżkiem z opuszczonym podnóżkiem	893 mm 1,050 mm
Całkowita szerokość	585 mm
Wysokość oparcia	550 mm
Kąt oparcia	0° / 10° / 20°
Długość podudzi z 50mm poduszką (min./max.)	380–480 mm
Dystans jazdy	25 km
Maksymalna zdolność pokonywania przeszkód	50 mm
Nominalna zdolność podjazdu	7° (12%)
Maksymalne obciążenie	120 kg
Waga	57 kg



Pełną informację o możliwych dodatkach i akcesoriach można uzyskać u partnerów lub online na [www.ottobock.pl](http://www.ottobock.pl).



Odchylane mocowanie panelu sterowania



Blotniki kół napędowych



Baterie żelowe



Oświetlenie elektryczne zgodne ze standardem StVZO



Oświetlenie chodnikowe



Adapter do montażu zagłówka




Torba pod siedzeniem



Poduszka Evoflair lub Livo



Uchwyt na kubek



Uchwyt na kubek



Kieszka na telefon komórkowy



Pasy pozycjonujące stopy

# Połączenie niezawodności i designu

Wingus robi wrażenie - i to nie tylko ze względu na design.

Dzięki przemyślanej konstrukcji kompaktowej idealnie nadaje się również do użytku w pomieszczeniach. Łatwo nim manewrować i skręcać w mniejszej przestrzeni.

Wingus ma wiele dodatkowych zalet, które sprawiają, że to wyjątkowo dobry wybór.



## Wysoki komfort jazdy

Dzięki unikalnej konstrukcji ramy Wingus nie tylko imponuje innowacyjnym wyglądem, ale również oferuje użytkownikom bardzo płynną i wygodną jazdę. Wykonany jest zgodnie z wysokimi standardami jakości Ottobock, a niezwykłą solidność potwierdzają długotrwałe testy.

## Odchylane podłokietniki

Wingus ma wiele elementów, które ułatwiają czynności dnia codziennego. Na przykład odchylane za oparcie podłokietniki ułatwiają przenoszenie się z wózka i wsiadanie na niego. Równoległe odchylane mocowanie sterownika pozwala dodatkowo na dostęp do stołu czy biurka.





## Silniki i baterie poddawane długotrwałym testom

Baterie i silniki Wingusa są najwyższej jakości i były długo testowane. W rezultacie Wingus jest całkowicie niezawodny w codziennym użytkowaniu oraz podczas dłuższych podróży. Użytkownicy mogą wybierać między akumulatorami AGM lub żelowymi. Akumulatory żelowe mają szczególnie długą żywotność, co sprawia, że są idealne do częstego użytkowania.

## Oparcie pleców regulowane w trzech kątach

Oparcie pleców dowodzi, że funkcjonalność Wingusa była priorytetem przy jego konstruowaniu. Kąt oparcia łatwo dostosowuje się do indywidualnych preferencji użytkownika (0° / 10° / 20°).



## Praktyczna i wytrzymała torba

Torba pod siedzeniem (opcjonalna) to dodatkowa przestrzeń przestrzeń transportowa, może wytrzymać obciążenie do 3 kg. Kłapa torby, wyposażona w zewnętrzny pasek oraz wbudowane magnesy, jest wyjątkowo poręczna dla użytkownika.

Skontaktuj się z naszym specjalistą w zależności od rejonu Polski, w którym mieszkasz:

**Polska północno-zachodnia:**

Piotr Skrzyński, tel. 605 050 255

**Polska północno-wschodnia:**

Wojciech Kozakiewicz, tel. 724 904 906

**Polska południowo-zachodnia:**


Kamil Grącki, tel. 661 995 933


**Polska południowo-wschodnia:**


Wojciech Szelejak, tel. 601 730 051

[www.ottobock.com](http://www.ottobock.com)

Otto Bock Polska Sp. z o.o.  
ul. Koraliowa 3 • 61-029 Poznań  
Tel.: +48 61 6538 250

Zajrzyj na nasz profil  
 [Ottobock](#)

 [ottobock\\_poland](#)

 [Ottobock Polska](#)