

DEVIS

COMMANDE



N° CLIENT

TAMPON DE LA SOCIÉTÉ

Poids maximum utilisateur : 125 kg (CS/CV) - 140 kg (XXL)

Poids du fauteuil à partir de : 11,6 kg (CS/CV) - 12,8 kg (XXL)

Garantie 2 ans

- + Châssis aluminium
- + Hauteur de dossier réglable
- + Palier de roues arrière réglable sur 48 positions
- + Toile d'assise standard noire
- + Toile de dossier réglable en tension
- + Roues Infinity Ultra-légère
- + Disponible en version potences fixes, potences escamotables ou version XXL
- + Crash testé norme ISO 7176-19



Version CS - potences fixes

Motus 2.0

FRMC

01

480F61=2_AA0X_C		PRIX PUBLIC HT	PRIX PUBLIC TTC (PLV)	CODE LPP	MONTANT LPP
AA02_C	Motus CV - Potences escamotables	3 131,31€	3 303,53€	9525371	3 303,53€
AA03_C	Motus CS - Potences fixes	3 131,31€	3 303,53€	9525371	3 303,53€
AA05_C	Motus XXL (larg ass. 50,5 à 55,5cm)	3 131,31€	3 303,53€	9525371	3 303,53€

Modèle

MD 01	Motus dossier fixe, toile réglable en tension MD03
MD 09	Motus dossier à courbure lombaire 8°, toile réglable en tension MD03
MD 10	Motus dossier inclinable 30° et rabattable sur l'assise Toile standard MD04 - Uniquement disponible sur version CS et CV
MD 11	Motus dossier cassant, toile réglable en tension MD03

02

Assise

Largeur d'assise en cm (SB)	35,5	38	40,5	43	45,5	48	50,5	53	55,5	XXL: 50,5 à 55,5 cm						
Prof. d'assise en cm (ST)	36	38	40	42	44	46	48	50	52	54						
Hauteur d'assise avant en cm	38 ¹ 41 ²	39 ¹ 42 ²	40 ¹ 43 ²	41 ¹ 44 ²	42 ¹ 45 ²	43 ¹ 46 ²	44 ¹ 47 ²	45 ¹ 48 ²	46 ¹ 49 ²	47 ¹ 50 ²	48 ¹ 51 ²	49 ¹ 52 ²	50 ¹ 53 ²	51 ¹ 54 ²	52 ¹ 55 ²	roues 22" roues 24"
Hauteur d'assise arrière en cm	36 ¹ 40 ²	37 ¹ 41 ²	38 ¹ 42 ²	39 ¹ 43 ²	40 ¹ 44 ²	41 ¹ 45 ²	42 ¹ 46 ²	43 ¹ 47 ²	44 ¹ 48 ²	45 ¹ 49 ²	46 ¹ 50 ²	47 ¹ 51 ²	48 ¹ 52 ²	49 ¹ 53 ²	50 ¹ 54 ²	roues 22" roues 24"

Toile d'assise

MC 13	Standard
-------	----------

Coussin d'assise

MC 01	Coussin d'assise noir standard (épaisseur 5 cm)
-------	---

03 Dossier

Hauteur de dossier en cm

MD 01	Dossier fixe tube droit - Toile noire - Uniquement avec toile de dossier réglable en tension MD03 Tube de dossier droit pour hauteur de 30 à 50 cm par palier de 2,5 cm maximum					
	Réglable de :	30	32,5	35	37,5	40
	Réglable de :	35	37,5	40	42,5	45
	Réglable de :	40	42,5	45	47,5	50

MD 09	Dossier fixe à courbure lombaire 8° - Toile noire - Uniquement avec toile de dossier réglable en tension MD03				
	Réglable de :	35	37,5	40	
	Réglable de :	40	42,5	45	
	Réglable de :	45	47,5	50	

MD 10	Dossier inclinable à 30° et rabattable, poignées standards longues incluses - Uniquement disponible sur version CS et CV Uniquement avec toile de dossier standard MD04				
	NC ME02 / ME04				
		43	48		

MD 11	Dossier cassant, toile de dossier réglable en tension MD03				
	42,5	45	47,5	50	



Dossier

MD 58	Barre stabilisatrice de dossier - incluse avec MD10 Dossier inclinable, Si MD10 Dossier inclinable, compatible avec MD51 et MD52 Si MD01 ou MD09 Dossier fixe, uniquement avec MD55
-------	---

Poignées

MD 50	Standards, courtes - NC avec dossier inclinable MD10
-------	--

MD 51	Standards, longues - Incluses avec dossier inclinable MD10
-------	--

MD 52	Télescopiques, longues, réglables sur 10 cm - NC avec dossier inclinable MD10
-------	---

MD 53	Télescopiques, courtes, réglables sur 10 cm - NC avec dossier inclinable MD10
-------	---

MD 55	Longues amovibles, rapportées au dossier, réglables en hauteur sur 20 cm - NC avec dossier inclinable MD10
-------	--

MD 56	Pliables et rabattables - A partir hauteur de dossier 40cm - NC avec dossier inclinable MD10
-------	--



04 Protège-vêtement / Garde-boue / Accoudoirs

ME 01/20	Protège-vêtement aluminium de la couleur du châssis	
ME 02/20	Garde-boue aluminium, de la couleur du châssis - NC MD10	
ME 05/20	Accoudoirs crantés relevables, manchettes courtes réglables en hauteur, de la couleur du châssis Hauteur mini 21cm - maxi 24cm Longueur 21,8cm - NC ME60	
ME 06/20	Accoudoirs crantés relevables, manchettes longues réglables en hauteur, de la couleur du châssis Hauteur mini 20cm - maxi 30cm Longueur 31,8cm - NC ME60	
ME 17/20	Accoudoirs crantés relevables, manchettes longues réglables en hauteur et en profondeur, de la couleur du châssis Hauteur mini 21cm - maxi 30cm Longueur 30cm	
ME 11	Accoudoirs amovibles, enfichables, réglables en hauteur, couleur noire Hauteur mini 21cm - maxi 30cm Longueur 30cm	



05 Potences et Palettes

Longueur des jambes (sans le coussin d'assise)

Longueur de tibia (UL) en cm (réglage possible de 34 à 55cm)
Indiquez l'épaisseur du coussin même si celui-ci n'est pas livré par Otto Bock. cm


Longueur des tubes de potence (sans le coussin d'assise)

MB 40	Court (réglage de 34 à 41 cm)
MB 41	Medium (réglage de 41 à 51 cm)
MB 42	Long (réglage de 47 à 55 cm)

Palettes version CV

MB 03	Palette monobloc aluminium, réglable en inclinaison, prof. 16cm + sangle appui-mollet
MB 10	Repose-pieds séparés, composites, réglables en inclinaison, prof. 16cm + sangle appui-mollet - UL 36cm minimum
MB 09	Palette repose-pieds séparés en aluminium + sangle appui-mollet

Palettes version CS

MB 03	Palette monobloc aluminium, réglable en inclinaison, prof. 16cm + sangle appui-mollet	
MB 20	Palette monobloc aluminium pour petite longueur UL 15-22cm 23-33cm	
MB 09	Palette repose-pieds séparés en aluminium + sangle appui-mollet	
MB 200	Palette relevable standard + sangle appui-mollet - Uniquement avec MB03	
MB 201	Palette monobloc relevable et escamotable vers la gauche - Uniquement avec MB03	
MB 202	Palette monobloc relevable et escamotable vers la droite - Uniquement avec MB03	



06 Roues motrices

MG 02	22"
MG 02	24"
Carrossage	0° 2° 3° 4°
Position horizontale de la roue arrière	A B C D

Jantes arrière

MG 06	Parois creuses
MG 15	Infinity ultra-légères - NC MG34 et MG30

Flasques

MG 90	Flasques, transparent
-------	-----------------------

Pneus

MG 30	Standards crantés 1 3/8" - NC MG15
MG 31	Striés Schwalbe RightRun 1"
MG 35	Bandages 1 3/8" - NC MG15
MG 37	Schwalbe Marathon Plus Evo 1"
MG 341	PU (bandages) 1", noir - NC MG15

Mains courantes

MG 52	Aluminium anodisé, grand diamètre
MG 54	Aluminium plastifié, grand diamètre
MG 56	Inox poli, grand diamètre

07 Roues directrices

		DIMENSIONS
MF 30	4" bandages, noir	100 x 32 mm
MF 31	5" bandages, noir	125 x 32 mm
MF 04	5.5" bandages, larges souples	140 x 40 mm
MF 32	6" bandages, noir	150 x 33 mm
MF 08	7" bandages - NC prof 36 et 38cm et version CS	180 x 45 mm

08 Freins

MH 01	Freins à pousser - NC prof assise <40cm, roues 24" et position B, C, D
MH 11	Freins à tirer

09 Accessoires de châssis

Anti-bascule	MA 55 Droit - NC MA51	<u>OU</u>	MA 56 Gauche - NC MA52
--------------	-----------------------	-----------	------------------------

10 Coloris de châssis

002	Anthracite métallique	016	Gris clair métallique
023	Blanc neige RAL 9016	048	Noir d'obsidienne (brillant) - NOUVEAU
051	Orange - NOUVEAU	056	Blanc nacré - NOUVEAU
058	Vert menthe - NOUVEAU	059	Rouge framboise - NOUVEAU
060	Bleu azur - NOUVEAU		

En cas d'incompatibilité entre certaines options, le service client prendra contact avec vous.


Coloris châssis




002
Anthracite
métallique



016
Gris clair
métallique



023
Blanc neige
RAL 9016



048
Noir
d'obsidienne



051
Orange



056
Blanc
nacré



058
Vert
menthe



059
Rouge
framboise



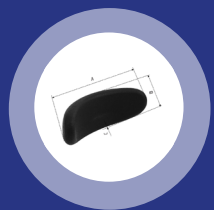
060
Bleu azur

Forfaits disponibles pour FRMC


	PRIX PUBLIC HT	PRIX PUBLIC TTC (PLV)	CODE LPP	MONTANT LPP
Forfait Mise à disposition MAD 1 Niveau 2	236,97€	250,00€	4853449	250,00€
Forfait Mise à disposition MAD 2 Niveau 2	118,48€	125,00€	4836273	125,00€
Forfait Livraison	47,39€	50,00€	1266390	50,00€
Forfait annuel SAV 1	246,92€	260,50€	4894307	260,50€

Accessoires




	CODE LPP	MONTANT LPP	PRIX PUBLIC HT	PRIX PUBLIC TTC
MA 51 Aide au basculement pour accompagnateur, droit - NC MA55	9988697	25,00€	23,70€	25,00€
MA 52 Aide au basculement pour accompagnateur, gauche - NC MA56	9988697	25,00€	23,70€	25,00€
Appui-tête réglable 430H1=1-7: Appui-tête Large (dimensions en mm => A = 290, B = 150, C = 50) 476L52=SK015: Tige d'appui-tête polyaxial, coudée, noire (dimensions en mm => A=400, B=200, C=70) 476D52=SK015: Kit de montage clinique, noir (dimensions en mm => 430-530)	9988250	160,00€	151,66€	160,00€

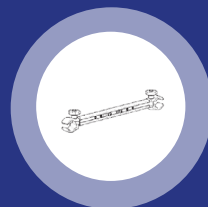
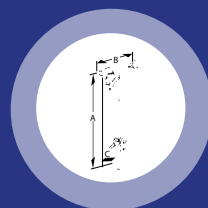



Produits d'aide à la posture des membres supérieurs (PAP)



		CODE LPP	MONTANT LPP	PRIX PUBLIC HT	PRIX PUBLIC TTC		
MD 93	Dossier de positionnement Baxx 	9999525	Dans la limite de 600,00€	568,72€	600,00€		
MD 91	Hauteur de dossier bas (25 cm)						
MD 94	Hauteur de dossier medium (33 cm)						
MD 95	Hauteur de dossier standard (41 cm)						
MD 84	Galbe actif peu profond (6 cm)						
MD 85	Galbe profond (10 cm) - NC cales tronc						
MD 88	Dossier Baxx: couleur teinte du châssis						
MD 89	Dossier Baxx: couleur Blanc neige RAL 9016						
MD 90	Dossier Baxx: couleur Noir d'obsidienne						
MD 45	Poignées longues amovibles pour dossier Baxx					180,09€	190,00€
MD 23	Support du tronc latéral., STS, medium, droit					123,22€	130,00€
MD 24	Support du tronc latéral., STS, medium, gauche					123,22€	130,00€
MD 62	Support du tronc latéral., STS, large, droit					151,66€	160,00€
MD 63	Support du tronc latéral., STS, large, gauche					151,66€	160,00€




		CODE LPP	MONTANT LPP	PRIX PUBLIC HT	PRIX PUBLIC TTC
APPUI-TETE NON MONTE:					
430H1=1-7	Appui-tête Large Dimensions en mm => A = 290, B = 150, C = 50 	9999525	Dans la limite de 600,00€	274,88€	290,00€
430H1=3-7	Appui-tête Petit Dimensions en mm => A = 250, B = 100, C = 50				
+ AU CHOIX					
476L52=SK015	Tige d'appui-tête polyaxial, coudée, noire Dimensions en mm => A=400, B=200, C=70 				
476L52=SK035	Tige d'appui-tête monoaxial, col de cigne, noire Dimensions en mm => A1=273, A2=390, B1=512, B2=140,7				
+ AU CHOIX					
476D52=SK085	Kit de montage clinique, noir Dimensions en mm => 310-370 				
476D52=SK065	Kit de montage clinique, noir Dimensions en mm => 380-420				
476D52=SK015	Kit de montage clinique, noir Dimensions en mm => 430-530				
476D52=SK025	Kit de montage clinique, noir Dimensions en mm => 540-640				



Produits d'aide à la posture des membres inférieurs (PAP)

			CODE LPP	MONTANT LPP	PRIX PUBLIC HT	PRIX PUBLIC TTC
MC 02	Coussin d'assise Cubic Foam (épaisseur 5 cm)		9949303	Dans la limite de 600,00€	132,70€	140,00€
MC 05	Coussin d'assise Evolight (épaisseur 6 cm) - Poids utilis. max 125kg				227,49€	240,00€
MC 20	Coussin d'assise Terra (épaisseur 6 cm)				227,49€	240,00€
MC 21	Coussin d'assise Terra Aquos (épaisseur 6 cm)				274,88€	290,00€
MC 22	Coussin d'assise Terra Flair (épaisseur 6 cm)				492,89€	520,00€
MC 23	Coussin d'assise Cloud (épaisseur 11 cm)				568,72€	600,00€
MC 29	Coussin d'assise Livo (épaisseur 5 cm)				85,31€	90,00€
MC 30	Coussin d'assise EvoFlair (épaisseur 8 cm)				303,32€	320,00€
MZ 51	Ceinture avec boucle en métal				72,99€	77,00€



Options supplémentaires non prises en charge

				PRIX PUBLIC HT	PRIX PUBLIC TTC
MB 21	Repose-moignon droit			194,31€	205,00€
MB 22	Repose-moignon gauche			194,31€	205,00€
MB 23	Repose-moignon la paire			388,62€	410,00€
MB 25	Repose-jambes relevables, la paire			254,03€	268,00€
MB 26	Repose-jambes relevables, droit			127,01€	134,00€
MB 27	Repose-jambes relevables, gauche			127,01€	134,00€
MA 55	Anti-basculé, droit - NC MA51			123,22€	130,00€
MA 56	Anti-basculé, gauche - NC MA52			123,22€	130,00€
ME 60	Tablette thérapeutique - Uniquement avec ME06			251,18€	265,00€
	Demi tablette thérapeutique relevable gauche	ME 68 Droite	ME 67 Gauche	277,73€	293,00€
MG 80	Roues arrière à démontage rapide avec frein tambour - NC carrossage			505,21€	533,00€
MG 65	Mains courantes Gekko, noir anodisé			453,08€	478,00€

➤ Hauteur assise avant en cm

		PLAGE DE RÉGLAGE
FOURCHE LONGUE	4"	46 - 53 cm
	5"	47 - 54 cm
	5,5"	44 - 55 cm
	6"	44 - 55 cm
	7"	45 - 55 cm
FOURCHE COURTE	4"	38 - 46 cm
	5"	40 - 46 cm
	5,5"	42 - 47 cm
	6"	42 - 47 cm
	7"	44 - 49 cm

➤ Position roue arrière

Position roue arrière → Distance du point de basculement en mm

Dimension (horizontale) de l'axe central au point culminant Tube de support du dossier (bord avant)/barre de rembourrage (bord supérieur)

Position roue arrière	Distance du point de basculement	
D (active)	83 mm	
C	63 mm	
B	43 mm	
A	23 mm	

➤ Incompatibilités de positions

ME 02 NC avec une profondeur d'assise de 36/38/40 cm et une position horizontale C et D



MD 10 Dossier inclinable à 30° et rabattable



MD 11 Dossier cassant



MD 55 Poignées longues amovibles



MD 56 Poignées pliables et rabattables



MD 58 Barre stabilisatrice



ME 02 Garde-boue aluminium



ME 17 Accoudoirs crantés, manchettes longues



ME 11 Accoudoirs amovibles, réglables en hauteur



MB 03 Palette monobloc aluminium, réglable en inclinaison



MB 201 Palette standard



MG 15 Infinity ultra légères



MH 01 Freins à pousser



MC 29 Coussin d'assise Livo




MC 30 Coussin d'assise EvoFlair



MC 02 Coussin Cubic Foam



MC 22 Coussin Terra Flair



ME 60 Tablette thérapeutique



MD 93 Dossier Baxx



MB 22 Repose-mignon



MA 51 Aide au basculement