

Fauteuil roulant électrique A200. Bon de commande.

Donneur d'ordre

N° de client _____

Nom _____

Rue, n° _____

CP, lieu _____

Adresse de livraison (si différente du donneur d'ordre)

Nom _____

Rue, n° _____

CPL, lieu _____

Com. _____

Nom _____ Date _____ Signature _____

Devis

Commande

Demande pour fabrication spéciale



En passant une commande, vous acceptez de respecter les modes d'emploi/manuels d'entretien des accessoires et produits d'autres fabricants lorsqu'ils sont combinés à un produit Ottobock, en plus des modes d'emploi/manuels d'entretien des produits Ottobock respectifs, et d'avoir lu, compris et accepté nos conditions générales. En outre, vous acceptez d'effectuer votre propre évaluation de la conformité ou approbation conformément aux exigences nationales lors de la commande si vous effectuez des modifications ou des ajouts qui ne sont pas conformes aux spécifications des instructions d'utilisation/manuels d'entretien d'Ottobock..

Configuration de base

Référence: 490E46=00000_C

Chiffre tarifaire: 90.411.000

Prix: CHF 6'116.00.-

Prix de vente recommandés en CHF, valables à partir du 01-01-2026, hors 8,1 % TVA

- Commande électronique Penny & Giles VR2
- Boîtier de commande standard
- Vitesse 6 km/h
- Batteries AGM 29,75 Ah (C5)/35 Ah (C20)
- Chargeur
- Roues motrice 12 1/2" pneumatiques
- Roues directionnelles 8" bandages
- Dossier rabattable
- Toile de dossier réglable en tension
- Angle du dossier réglable (4 positions)
- Inclinaison d'assise 0°/3°/6°
- Assise standard
- Coussin d'assise
- Accoudoirs avec protège-vêtement amovibles, réglables en hauteur et profondeur
- Repose-jambes

Charge max: 100 kg

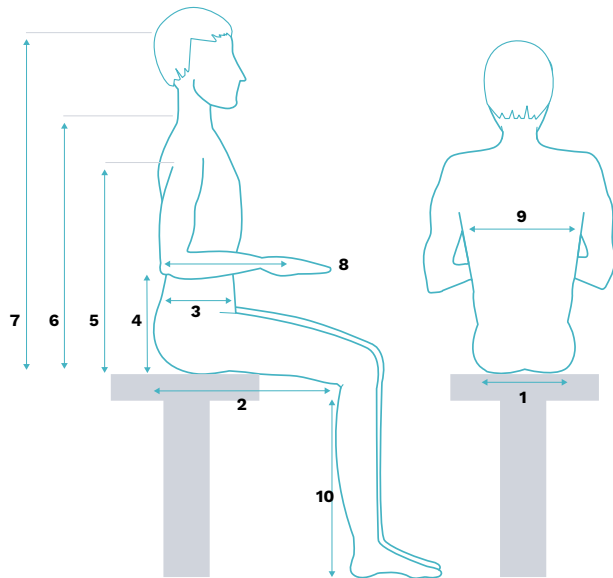
Les codes de numérotation indiqués ne sont pas des numéros d'article pour la commande de pièces de rechange.
Veuillez utiliser à cet effet le [catalogue des pièces de rechange](#).

Fauteuil roulant électrique A200. Bon de commande.

Données de base (informations facultatives)

Sexe masculin féminin divers

Indication



Données obligatoires*

Taille de la personne [cm]

Poids corporel [kg]

1 Largeur d'assise [cm]

2 Profondeur d'assise [cm]

3 Profondeur du torse [cm]

4 Hauteur accoudoirs [cm]

5 Hauteur des aisselles [cm]

6 Hauteur des épaules [cm]

7 Hauteur de sommet [cm]

8 Longueur avant-bras jusqu'au centre de la main [cm]

9 Largeur du torse [cm]

10 Longueur du bas de jambe [cm]

* Les données sont destinées à aider à un réglage des produits orienté vers l'utilisateur. Ottobock garantit l'utilisation confidentielle et purement interne de ces données.

Assise standard

Prix

EC18	Assise standard Junior Profondeur d'assise de 34 à 40 cm, largeur d'assise de 34 à 40 cm, charge max 75 kg	213.-
EC01	Petite assise standard Profondeur d'assise de 38 à 46 cm, largeur d'assise de 38 à 42 cm	-
EC02	Grande assise standard Profondeur d'assise de 42 à 50 cm, largeur d'assise de 43 à 48 cm	-

Réglage pour assise standard

Angles d'inclinaison du dossier -9/1/11/21° 0/10/20/30°

Réglage impossible avec dossier inclinable par vérin pneumatique (ED20).

Largeur d'assise SB en cm	34	35	36	37	38	39	40	41
	42	43	44	45	46	47	48	
Pour une largeur d'assise de 34 à 37 cm, uniquement possible en combinaison avec l'assise standard Junior								
Pour une largeur d'assise de 38 à 40 cm, uniquement possible en combinaison avec l'assise standard Junior ou l'assise standard petite								
Pour une largeur d'assise de 41 à 42 cm, uniquement possible en combinaison avec l'assise standard petite								
Pour une largeur d'assise de 43 à 48 cm, uniquement possible en combinaison avec l'assise standard grande								
Profondeur d'assise ST en cm	34	36	38	40	42			
	44	46	48	50				
Pour une profondeur d'assise de 34 cm / 36 cm uniquement possible en combinaison avec l'assise standard Junior								
Pour une profondeur d'assise de 38 cm / 40 cm uniquement possible en combinaison avec l'assise standard Junior ou l'assise standard petite								
Pour une profondeur d'assise de 42 cm / 46 cm uniquement possible en combinaison avec l'assise standard petite								
Pour une profondeur d'assise de 48 cm / 50 cm uniquement possible en combinaison avec l'assise standard grande								

Fauteuil roulant électrique A200.

Bon de commande.

Longueur de tibia UL		cm (25 ... 47 cm) sans coussin d'assise							
Pour une longueur de tibia de 25 à 27, uniquement possible en combinaison avec le siège standard Junior									
Pour une longueur de tibia de 28 à 47 impossible en combinaison avec le siège standard Junior									
Hauteur sol-plaque d'assise SH en cm		43	48						
Pour une hauteur d'assise de 43 uniquement possible en combinaison avec un siège standard Junior ou un siège standard petit;									
Pour une hauteur d'assise de 48 uniquement possible en combinaison avec un siège standard grand;									
UL >= SH +1 cm									
Remarque: sans coussin, SH dépend de la longueur de tibia; Hauteur sol-plaque d'assise moins longueur de tibia correspond à la distance jusqu'au sol, nous recommandons 3 cm min;									
Coussin d'assise (seulement pour assise standard)								Prix	
EC06	Coussin d'assise, housse noire configuration de base (épaisseur 5 cm)							–	
EC07	Sans coussin d'assise							–	
Assise contour								Prix	
EC03	Petite assise contour, housse en Dartex® (Épaisseur 5 cm) Largeur d'assise de 38 à 42 cm, profondeur d'assise de 36 à 44 cm							640.–	
EC04	Grande assise contour, housse en Dartex® (Épaisseur 5 cm) (SB 43 ... 48 cm, ST 42 ... 48 cm) Largeur d'assise de 43 à 48 cm, profondeur d'assise de 42 à 48 cm							640.–	
Profil de l'assise contour:								Prix	
EC23	Avec contour plat							–	
EC24	Avec contour incurvé							–	
Accessoires Housse								Prix	
EC27	Protection contre l'incontinence (mise en place par un revendeur spécialisé)							48.–	
Réglage pour assise contour:									
Largeur d'assise SB en cm		38	39	40	41	42	43	44	45
		46	47	48					
Pour une largeur d'assise de 38 à 42 cm uniquement possible en combinaison avec l'assise Contour petit									
Pour une largeur d'assise de 43 à 48 cm uniquement possible en combinaison avec l'assise Contour grand									
Profondeur d'assise ST en cm		38	40	42	44	46	48	50	
Pour une profondeur d'assise de 38 cm / 46 cm uniquement possible en combinaison avec l'assise Contour petit									
Pour une profondeur d'assise de 48 cm / 50 cm uniquement possible en combinaison avec l'assise Contour grand									
Longueur de tibia UL		cm (28 ... 54 cm)							
Hauteur d'assise SH en cm		51	56						
Pour une hauteur d'assise de 51 cm, uniquement possible en combinaison avec l'assise Contour petit; UL >= SH +1 cm									
Pour une hauteur d'assise de 56 cm, uniquement possible en combinaison avec l'assise Contour; UL >= SH +1 cm									
Remarque: Hauteur d'assise avec coussin dépend de la longueur de tibia; Hauteur d'assise moins longueur de tibia correspond à la distance jusqu'au sol, nous recommandons 3 cm min.;									
Réglage du dossier								Prix	
ED20	Dossier inclinable par vérin pneumatique, réglable jusqu'à 30°							765.–	

Fauteuil roulant électrique A200.

Bon de commande.

Repose-jambes		Prix
EB01	Repose-jambes avec palettes séparées en composite (modèle de base) Pas compatible avec EC 18 assise standard Junior.	–
EB02	Repose-jambes avec palettes séparées en aluminium (Réglable en inclinaison sans palier)	238.–
EB03	Repose-jambes avec palette monobloc en aluminium (réglable en inclinaison sans palier) Pas compatible avec EC 18 assise standard Junior.	196.–
EB07	Sans repose-jambes	–
EB20	Repose-jambes réglable en hauteur par vérin pneumatique, compensation de longueur, palettes repose-pieds séparées en aluminium, réglable en inclinaison (Longueur de tibia avec assise standard à partir de 27 cm, avec assise contour à partir de 32 cm)	971.–

Accessoires Repose-jambes		Prix
EB80	Rembourrage latéral pour jambes, pour repose-jambes relevable (la paire)	292.–
EB70	Sangles de fixation pour palettes repose-pieds en aluminium (accessoires de montage inclus)	46.–

Accessoires pour accoudoirs		Prix
EE34	Adaptateur pour gouttière fixe, montage à gauche	25.–
EE24	Adaptateur pour gouttière fixe, montage à droite	25.–
EE35	Adaptateur pour gouttière escamotable, montage à gauche	265.–
EE25	Adaptateur pour gouttière escamotable, montage à droite	265.–
EE36	Sangle de maintien pour le bras, montage à gauche	36.–
EE26	Sangle de maintien pour le bras, montage à droite	36.–
EL021	Housse rembourrée pour l'accoudoir	96.–
EL022	Housse rembourrée pour protège-vêtements	90.–

Informations sur les gouttières d'avant-bras et appuis-main : voir bon de commande "Accessoires pour fauteuil roulant"

Teintes de châssis		Prix
016	Gris clair métallique (configuration de base)	–
014	Candy rouge	–
023	Blanc RAL 9016	–
048	Noir obsidienne (structure)	–
049	Granit métallique (structure)	–
050	Aubergine (structure)	–
051	Orange (structure)	–
052	Citron vert (structure)	–
053	Cerise cordia (structure)	–
054	Gris galet (structure)	–
055	Myrtille (structure)	–

Pneus		Prix
EF10	Pneus anti-crevaison sur les roues directrices (équipement de base)	–
EG06	Pneus increvables sur toutes les roues	200.–

Fauteuil roulant électrique A200.

Bon de commande.

Chargeur		Prix
EU91	Chargeur (configuration de base)	–
EU02	Chargeur sans ventilateur (réduction de bruit)	113.–
Support boîtier de commande		Prix
EU19	Support boîtier de commande standard (configuration de base)	–
EU18	Support boîtier de commande escamotable et réglable en hauteur	–
EU20	Support boîtier de commande escamotable	–
Côté de montage		
	Droit	
	Gauche	
Accessoires commandes électroniques		Prix
EU15	Double commande pour accompagnateur, (Poignées de poussée réglables en hauteur et amovibles nécessaires)	1'381.–
EU23	Embouts de joystick pour main paralytique, horizontal (Réglable en largeur de 70 mm à 90 mm)	212.–
EU24	STICK S80 (tige de 80 mm de hauteur)	94.–
EU25	Soft ball, embout en mousse, noir	169.–
EU26	Embout balle de golf, petit (Ø 43 mm)	160.–
EU27	Embout balle de golf, grand (Ø 48 mm)	199.–
EU28	Embout flexible, avec balle de golf incluse (grand)*	389.–
EU35	Soft ball, noir (Ø 30 mm, 4 pièces)	78.–
*: Rallonge de 60 mm, support de boîtier commande EU 18 recommandé.		
Accessoires généraux		Prix
EE30	Adaptateur pour kit de montage pour appuie-tête Pour plus d'informations sur les appuie-tête, veuillez consulter notre catalogue d'accessoires.	59.–
EP65	Ceinture de sécurité à boucle métallique	136.–
EZ52	Kit outillage avec pompe à air	89.–
ES25	Éclairage supplémentaire	230.–
ES22	Poche à accessoires (par ex. pour les outils de bord)	60.–
ES24	Pochette pour téléphone portable	41.–
ES35	Tablette thérapeutique escamotable (matériel de montage inclus, la découpe pour le pupitre de commande doit être adaptée)	746.–
EA60	Porte-canne	116.–
ES60	Kit de fixation pour le transport en véhicule Condition préalable: système de retenue combinée AMF. (Incompatible avec dossier inclinable par vérin pneumatique ou repose-pieds rabattables par vérin pneumatique)	48.–

Fauteuil roulant électrique **A200.** Bon de commande.

Information



EC01 Assise standard




EC23 Assise Contour, plat



EC24 Assise Contour, profond




ED20 Inclinaison du dossier par vérin pneumatique, 30°



EC25 Revêtement tissu



EC26 Similicuir



EC27 Housse pour incontinence



EP65 Ceinture de sécurité à boucle métallique



EB02 Repose-jambes à palettes séparées




EB03 Repose-jambes à palette monoblo



EB20 Repose-jambes, réglable en hauteur



EB80 Rembourrage lateral pour jambe



EU35 Soft ball, noir