

Kimba

Poussette multi-réglable

Poids maximal utilisateur pour
le châssis: 55 kg (avec assise)
Référence: 470G71=5_AB02_C

Poids maximal utilisateur pour l'assise: 40 kg
Référence: 470G71=5_AB03_C

Prix de vente recommandés en CHF,
valables à partir du 01-01-2023, hors TVA 7,7%









Devis	Commande
Demande pour fabrication spéciale	
Adresse de facturation / No. de client	
Adresse de livraison	
Commission	Nom Date Signature
<p>En passant une commande, vous acceptez de respecter les modes d'emploi/manuels d'entretien des accessoires et produits d'autres fabricants lorsqu'ils sont combinés à un produit Ottobock, en plus des modes d'emploi/manuels d'entretien des produits Ottobock respectifs, et d'avoir lu, compris et accepté nos conditions générales. En outre, vous acceptez d'effectuer votre propre évaluation de la conformité ou approbation conformément aux exigences nationales lors de la commande si vous effectuez des modifications ou des ajouts qui ne sont pas conformes aux spécifications des instructions d'utilisation/manuels d'entretien d'Ottobock.</p>	





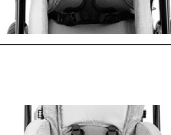






















Image contenant des accessoires







Configuration de base


- Largeur et profondeur d'assise, hauteur du dossier et longueur de tibia réglables sans palier
- Bascule d'assise et de genou réglables sans palier
- Angles du dossier réglable
- Système de déverrouillage rapide optimisé pour enlever l'assise
- Positionnement de l'assise face/dos à la route
- Palette repose-pieds rabattable
- Pelotes latérales de délimitation
- Pelotes de hanches réglables
- Couleur châssis: noir
- Couleur hausse: grise
- Châssis pliant en aluminium de haute qualité
- Suspensions optimisée pour les roues arrière
- Barre de poussée ergonomique, articulée et réglable en hauteur
- Inclinaison du siège avec levier de déverrouillage sur le châssis, avec goupille de sécurité
- Panier de rangement intégré (peut également être utilisé comme plateforme pour les dispositifs médicaux)
- Verrouillage automatique du pliage
- Montage optimisé de l'assise avec limiteur automatique d'inclinaison
- Roues EVA avec frein de stationnement
- Roues avant 7", pivotantes, avec blocage directionnel
- Accroche-taxi intégrés au châssis, pour véhicule TPMR

Assise Kimba (470G71=5_AB03_C)				
KC01		Taille 1 (de 1 à 6 ans)		2'068.–
KC02		Taille 2 (de 4 à 10 ans)		2'068.–
Type de dossier				Suppl.
KD01			Standard	–
KD02			Appui-tête intégré, avec soutien latéral léger	431.–
KD03			Pelotes d'appui-tête (réglable latéralement)	356.–
Rembourrages				Suppl.
KD00			Sans	–
KD41B			Rembourrage, joint	–
KD41			Rembourrage, monté	33.–
Inserts				Suppl.
KD33B			Insert girs, joint	165.–
KD34B			Insert turquois, joint	165.–
KD35B			Insert pink, joint	165.–
KD36B			Insert vert, joint	165.–
Ceintures abdominales				Suppl.
KP02			Ceinture de bassin, rembourrée	141.–
KP18			Ceinture de bassin 4 points pour enfants avec serrure par insertion en plastique (largeur: 2,5 cm; longueur : 100 cm)	212.–
KP06			Sangles de cuisses	230.–
KP15			Ceinture de bassin 2 points pour enfants avec serrure par inseration (largeur: 2,5 cm; longueur: 100 cm)	145.–

Harnais poitrine/épaules				Suppl.
KP16			Harnais épaules Taille S	386.–
KP17			Harnais épaules Taille M	386.–
KP19			Harnais poitrine épaules Taille S	253.–
KP20			Harnais poitrine épaules Taille M	253.–
KP21			Harnais Slimline Sternum	255.–
KP22			Harnais Dynamic Taille XS	267.–
KP23B/ KP23			Harnais Dynamic Taille S	267.–
KP24			Harnais Dynamic Taille M	267.–
KP03			Harnais 4 points, rembourré	220.–
KP05			Harnais 5 points, avec petite boucle (conseillé pour assise taille 1)	165.–
KP04			Harnais 5 points, avec grande boucle	165.–
KP10			Gilet de maintien	268.–
Support de tors				Suppl.
KD04			Pelotes thoraciques	356.–
KD31B			Pelotes thoraciques, rabattable (pelotes lateral), joint	589.–
KD10B			Coussin de soutien lombaire, joint	73.–
KD11B			Support de nuque, joint	101.–

Support de tors				Suppl.
KC10			Réducteur de profondeur d'assise, monté (profondeur à partir de 14 cm possible)	198.–
KC13B			Insert d'assise petit, joint (AGW gris; uniquement pour taille 1)	272.–
Accoudoirs				Suppl.
KE01			Accoudoirs, standard, monté	191.–
Tablette thérapeutique				Suppl.
KS01B			Tablette thérapeutique, grise joint (utilisation uniquement en position sens de marche)	439.–
KS02B			Therapietisch transparent, joint (utilisation uniquement en position sens de marche)	626.–
Repose-pieds monobloc				Suppl.
KB03			Standard, monté (ab UL 19 cm)	–
KB05			réglable en inclinaison, monté (ab UL 19 cm)	173.–
KB10			réglable en inclinaison, pour jambes de petite taille, monté (uniquement pour taille 1, a partir de 14 cm)	174.–
Accessoires pour repose-pieds				Suppl.
KB08			Revêtement antidérapant (pas monté en combinaison avec KB10)	47.–
KB09B			Rembourrage, joint	125.–

Accessoires pour repose-pieds				Suppl.
KB12B			Sandaes de positionnement, joint	166.–
KB07B			Bande velcro avec rembourrage pour le cou-de-pied, joint	52.–
KC06			Plot d'abduction taille 1, seulement pour assise taille 1, (L 9cm x l 6cm x H 9cm)	259.–
KC07			Plot d'abduction taille 2 (L 10 cm x l 7,5 cm x H 10 cm)	259.–
KC08			Plot d'abduction taille 3, seulement pour assise taille 2 (L 12 cm x i 9 cm x H 10 cm)	259.–
Capote				Suppl.
KW13		Capote gris melange, gris à l'intérieur, protection de pluie et adaptateur monté inclus		462.–
Sac calorifière				Suppl.
KW01B		Sac calorifière été/hiver, taille S, joint		553.–
KW02B		Sac calorifière été/hiver, taille M, joint		553.–
KW03B		Sac calorifière été/hiver, taille L, joint		553.–

Autres accessoires			Suppl.
KQ04B		Barre de maintien avec rembourrage, joint	184.–
KD20		Limitation d'inclinaison du dossier, monté	43.–
KW04B		Capote pluie, grise, joint	12.–
KD12B		Housse incontinence, joint	261.–
KC16B		Kit de transformation pour le châssis routier Kimba Neo (sans inclinaison ; impossible en liaison avec une plate-forme de ventilation de construction spéciale jusqu'à 90 kg)	121.–

A utiliser avec :



Kimba Cross



Kimba Inline



Kimba Home



Châssis d'intérieur




Châssis routier (470G71=5_AB02_C)			
KA01		Taille 1 (de 1 à 6 Jahre)	2'387.-
KA05		Taille 2 (de 4 à 10 Jahre)	2'387.-
Teintes de châssis			
013		noir RAL 9005 matt	
023		blanc RAL 9016	
Autocollants réflecteurs			
KA13		Classic	-
KA14		Sporty	-














Classic

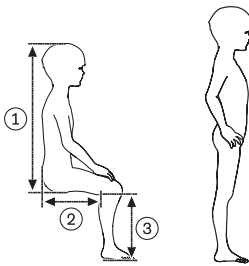
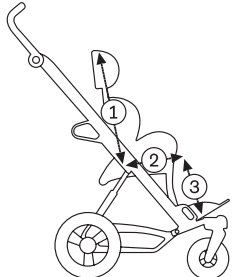


Sporty

Couleurs des autocollants réflecteurs			
			gris
			vert
			turquoise

Roues			
KF03			Bandages EVA -
KF04			Pneumatiques 86.-

Roues arrière			
KG01		Avec frein de stationnement (Utilisation par le pied via le bras de freinage)	–
KG02		Avec freins à frottement (Utilisation par levier sur la barre de poussée)	549.–
Accessoires			
KA07B		 Protections de coudes contre les chocs, la paire, joint	77.–
KS03B		 Buggyboard, joint	266.–
KA08		 Aide au basculement, gauche	53.–
KA12		 Aide au basculement, droit	53.–
KS14B		 Bande de sécurité, joint	33.–
Zubehör Allgemein			
KS07B		 Porte-bouteille, joint	44.–
KS13B		 Sac à langer gris-mélange, joint (Contient de nombreux accessoires tels que : Matelas à langer, sac à tétine, sac isotherme pour les bouteilles et sac à ustensiles en plastique, ainsi que de nombreux compartiments et poches zippées)	198.–
Accessoires pour coque d'assise individuelle			
KC03		 Support de coque d'assise	277.–
KB01		 Palette repose-pieds monobloc pour support de coque d'assise	670.–
KC15B		Kit de transformation : unité de siège Kimba Neo	83.–

	Taille Kind	Dimensions Kimba taille 1	Dimensions Kimba taille 2
			
① Longueur du dos [mm]		410 - 610	560 - 700
② Profondeur de l'assise [mm]		190 - 310 (140 raccourci)	240 - 400
Largeur de l'assise [mm]		200 - 300	260 - 350
③ Longueur tibia [mm]		190 - 310 (122 raccourci)	200 - 370
Charge totale		Assise: 40 kg* Châssis routier: 55 kg	
a) Poids corporel			
b) équipement médical			
* Avec l'option „angle du repose-pieds réglable pour les jambes courtes“, la charge maximale du siège est réduite à 35 kg.			