

# カーボライフ ハンドリムラインナップ

## そのひと漕ぎが毎日を変える

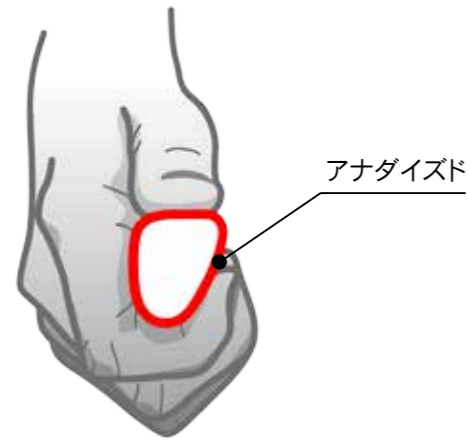
ハンドリムは、あなたのパワーと気持ちを車いすに伝える大切なインターフェイス。  
今までにない使いやすさと安心感が、毎日の生活と未来を変えていきます。

Quality for life

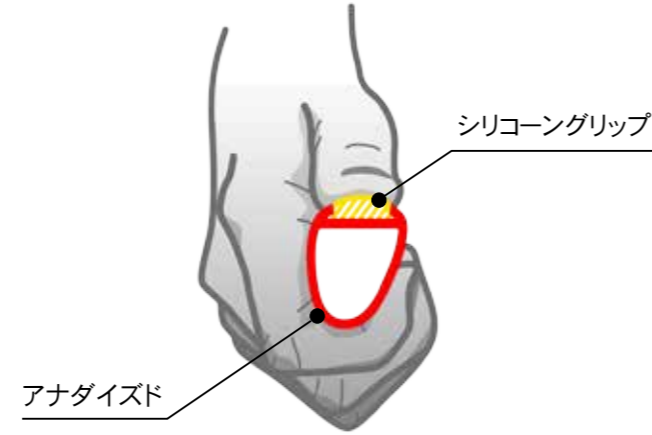
手指の機能制限がなく、握力がある方

手指の機能制限はないが、握力が弱い方

### カーブ



### ゲッコ



革新的な逆三角形の断面形状が自然に手にフィットし、車いすの操作性を高めます。平面になったリムの外周が手首を安定させ、一般的な円形断面のハンドリムと比べて筋肉が疲れにくく、痙攣や手根管症候群等による痛みを軽減し、リラックスして車いすを操作することができます。

軽量ながら、優れたフィット感とグリップ性能を両立させた「ゲッコ」。カーブの外側にシリコングリップを装着し、圧倒的な操作性と使いやすさを実現しました。側面は摩擦が少ないアナダイズド加工で、ブレーキ時の発熱を抑えています。シリコングリップは交換可能です。

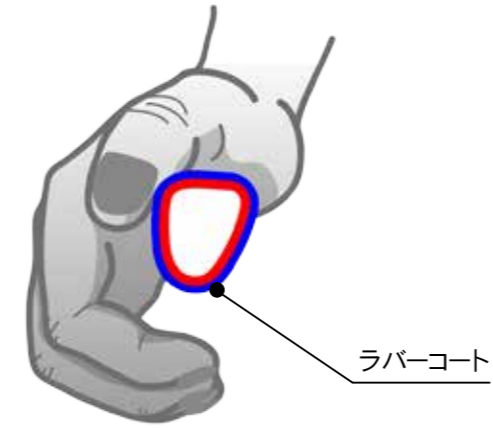


手指の機能制限がある方

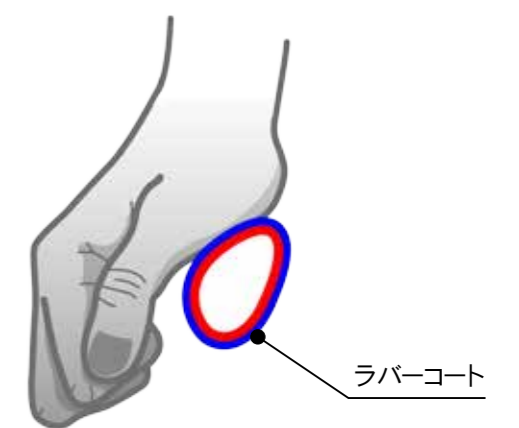
上腕三頭筋が使える方

上腕三頭筋が使えない方

### カーブ グリップ



### クアドロ










カーブのラバーコート仕様。広い接触面積とグリップの高い表面で、筋力に制限のある方でもハンドリムにしっかりと力を伝えられます。その結果、平地でも登り坂でも、筋力を効率的に使い、関節に過度な負担をかけずに車いすを操作することができます。

四肢麻痺の車いすユーザーのための全く新しいハンドリムが「クアドロ」です。握らなくても自然と手のひらにフィットする特殊な形状に、摩擦の高い表面コーティングを施し、最大限のグリップと操作性を生み出します。



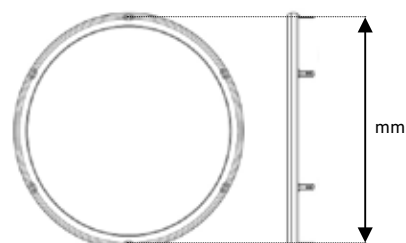


# テクニカルインフォメーション

品名	サイズ	タイプ	品番	価格	
 <b>カーブ</b> 手の小さい方にお勧めです 重量：348g	22"	タブ 465mm	421G594=SE002	21,000 円 ／ 1 本	
	24"	リベット 502.5mm	421G594=SE011		
		タブ 512mm	421G594=SE012		
	25"	タブ 535mm	421G594=SE021		
 <b>カーブ L</b> 重量：498g	22"	タブ 465mm	421G594=SE031		
	24"	リベット 502.5mm	421G594=SE041		
		タブ 512mm	481G00=SE841		
25"	タブ 535mm	481G00=SE849			
 <b>ゲッコ S</b> 手の小さい方、ハンドリムの握り方に慣れていないお子様にお勧めです 重量：509g	22"	タブ 465mm	421G594=SE101		25,000 円 ／ 1 本
	24"	リベット 502.5mm	421G594=SE111		
		タブ 512mm	421G594=SE112		
25"	タブ 535mm	421G594=SE121			
 <b>ゲッコ</b> 重量：679g	22"	タブ 465mm	421G594=SE141		
	24"	リベット 502.5mm	421G594=SE151		
		タブ 512mm	421G594=SE152		
25"	タブ 535mm	421G594=SE161			
 <b>カーブ グリップ</b> 手の小さい方にお勧めです 重量：595g	22"	タブ 465mm	421G594=SS182		
	24"	リベット 502.5mm	421G594=SS191		
		タブ 512mm	421G594=SS192		
25"	タブ 535mm	421G594=SS201			
 <b>カーブ L グリップ</b> 重量：793g	22"	タブ 465mm	421G594=SS211		
	24"	リベット 502.5mm	421G594=SS221		
		タブ 512mm	481G00=SE861		
25"	タブ 535mm	481G00=SE869			
 <b>クアドロ</b> 重量：729g	22"	タブ 465mm	421G594=SS241		
	24"	リベット 502.5mm	421G594=SS251		
		タブ 512mm	421G594=SS253		
25"	タブ 535mm	421G594=SS261			

※表内の重量は、24" タブ 512mm タイプの場合です。

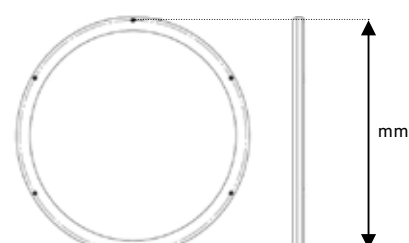
## タブタイプ



### リム間

カーブ	12mm / 22mm
ゲッコ	
カーブ グリップ	10mm / 20mm
クアドロ	

## リベットタイプ



お問い合わせ先