

## kidevo prime / prime.t. Bestellblatt.

### Auftraggeber

Kunden-Nr. \_\_\_\_\_

Name \_\_\_\_\_

Strasse, Nr. \_\_\_\_\_

PLZ, Ort \_\_\_\_\_

Serien-Nr. Rollstuhl \_\_\_\_\_

**Kostenvoranschlag**

**Online Konfigurations-Code** \_\_\_\_\_

### Versandadresse (wenn von Auftraggeber abweichend)

Name \_\_\_\_\_

Strasse, Nr. \_\_\_\_\_

PLZ, Ort \_\_\_\_\_

Com. \_\_\_\_\_

### **i** Hinweis

Dieses Bestellblatt dient zur Anpassung & Dokumentation. Die offizielle Angebotsanfrage muss zwingend zwecks Baubarkeitsprüfung über den Online Konfigurator erfolgen. Ihr Ansprechpartner im **Aussendienst** steht ihnen bei Fragen zur Verfügung.



**kidevo prime**  
Abbildung enthält Optionen

**Preis: ab CHF 3'540.-**

Art.-Nr. 480A167=00000

Tarif-Ziffer 40.148.001

### Grundausstattung

- Rahmen
- Sitzplatte
- Festes Rückenrohr + Adapter
- Druckbremse
- Luft- oder PU-Bereifung
- Aluminium-Greifringe

### Eigenschaften

- Max. Zuladung: 75 kg
- Sitzbreite: 26 – 50 cm
- Sitztiefe: 20 – 50 cm
- Antriebsradgrösse: 22, 24 und 26"

Alle Preise in CHF, gültig ab 01.01.2024,  
exkl. 8.1 % MWST



**kidevo prime.t**  
Abbildung enthält Optionen

**Preis: ab CHF 3'910.-**

Art.-Nr. 480A167=10000

Tarif-Ziffer 40.148.003

### Grundausstattung

- Rahmen
- Sitzplatte
- Festes Rückenrohr + Adapter
- Kantelauslösung Fussbedienung
- Druckbremse
- Luft- oder PU-Bereifung
- Aluminium-Greifringe

### Eigenschaften

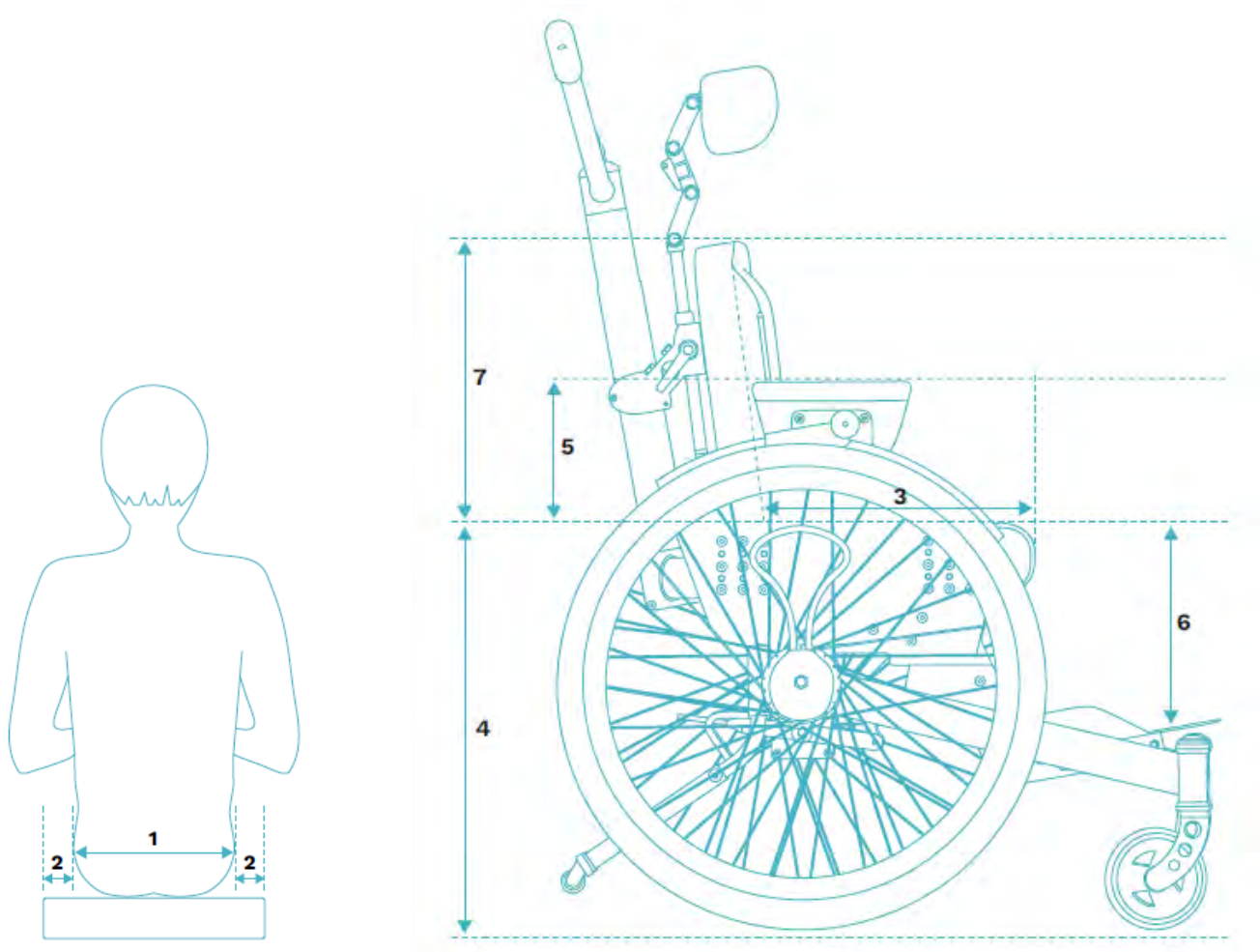
- Max. Zuladung: 75 kg
- Sitzbreite: 28 – 50 cm
- Sitztiefe: 20 – 50 cm
- Sitzkantlung: -10 bis +50°
- Antriebsradgrösse: 22, 24 und 26"

Alle Preise in CHF, gültig ab 01.01.2025,  
exkl. 8.1 % MWST

Name \_\_\_\_\_ Datum \_\_\_\_\_ Unterschrift \_\_\_\_\_

Otto Bock (Schweiz) AG · Luzerner Kantonsspital 10 · 6000 Luzern 16  
T +41 41 455 61 71 · F +41 41 455 61 70 · suisse @ottobock.com · www.ottobock.ch

## Information



## Rollstuhlmasse

**1 Hüftbreite** (25 - 45 cm) cm

**2 Zusätzlicher Platz neben der Hüfte**  
0 cm    0,5 cm    1 cm    1,5 cm

**3 Sitztiefe (ST)** (20 - 50 cm) cm

### 4 Sitzhöhe (SH) *prime*

47 cm = 22" Antriebsräder	50 cm = 22" Antriebsräder
50 cm = 24" Antriebsräder	53 cm = 22" Antriebsräder
53 cm = 24" Antriebsräder	53 cm = 26" Antriebsräder
56 cm = 24" Antriebsräder	56 cm = 26" Antriebsräder
59 cm = 26" Antriebsräder	62 cm = 26" Antriebsräder

### 4 Sitzhöhe (SH) *prime.t*

47 cm = 22" Antriebsräder	49 cm = 24" Antriebsräder
50 cm = 22" Antriebsräder	52 cm = 24" Antriebsräder
54 cm = 26" Antriebsräder	57 cm = 26" Antriebsräder

### 5 Armauflagenhöhe

*kidevo prime* (13 - 29 cm) cm

*kidevo prime.t* (15 - 25 cm) cm

Die Armauflagenhöhe ist abhängig von der Sitzhöhe und den Antriebsrädern, siehe Konfigurator

**6 Reale Unterschenkelänge** (16 - 50 cm) cm

**7 Rückenlehnenhöhe** (21 - 50 cm) cm

## Modell

*kidevo prime* (ohne Sitzkantelung)

*kidevo prime.t* (mit Sitzkantelung, -10° bis + 50°)

## Kantelung

*kidevo prime.t* (mit Sitzkantelung)

Armauflage fest

Armauflage mitkantelnd

Kantelsperre am Fusspedal

## Schwerpunkt

Standard

Aktiv

Passiv

## Sitz- siehe Skizze ab Seite 6

Anatomisch geformte Sitzpolster

Ergonomische Sitzpolster: nach Mass

Tiefkonturiert

Sattelsitz

Basisplatte: ohne Polster, ohne Bezug

## Sitzbezug

Ohne Bezug nur Polster

Kunstleder schwarz

Abstandsgewirk schwarz

Platilon schwarz

## Anpassung Sitz - siehe Skizze auf Seite 7

## Positionierungshilfen Sitz

Ohne Gurt

Gepolsterter 2-Punkt-Gurt

Gepolsterter 4-Punkt-Gurt

Sitzhose Modell T, elastische Bänder, für Details siehe Konfigurator

Sitzhose Modell Y, elastische Bänder, für Details siehe Konfigurator

## Abduktion (nur für *kidevo prime*) siehe Skizze auf Seite 7

Ohne Abduktionskeil

Abduktionskeil

Abduktionsrolle

## Adduktion - siehe Skizze auf Seite 8

Ohne Adduktionsstützen

Feste Adduktionsstützen

Breiten- und winkelverstellbare Adduktionsstützen

## Beckenpelotten

Keine Beckenpelotten

Beckenpelotten: Grösse S Grösse M

## Armauflagen

Standard, höheneinstellbar

Verlängert, höheneinstellbar

Therapietischhalterung: mit ohne

Transfergriffe: ja nein

## Rückeneinheit

Rückenrohr Standard, fest abnehmbar

Rückenrohr 10°, abnehmbar

Rückenrohr federnd

Rückenrohr winkelverstellbar, 30°

Schiebebügel: winkelverstellbar starr

Otto Bock (Schweiz) AG · Luzerner Kantonsspital 10 · 6000 Luzern 16  
T +41 41 455 61 71 · F +41 41 455 61 70 · suisse @ottobock.com · www.ottobock.ch

## Rückenlehne (siehe Skizzen ab Seite 8)

Ohne Rückenlehne				
Rücken durchgehend				
Rücken durchgehend mit integrierten Seitenpelotten				
Rücken tiefkonturiert				
Rücken geteilt mit PU-Pelotten				
Seitenpelotten, fest	Grösse XS	Grösse S	Grösse M	nur für Rücken durchgehend siehe Konfigurator für weitere Details
Seitenpelotten, wegschwenkbar		Grösse S	Grösse M	nur für Rücken durchgehend siehe Konfigurator für weitere Details

## Positionierungshilfen Rückenlehne

Ohne Gurt				
Schultergurt				
Brust-Schultergurt				
Sternungurt				
Gurt Abstandshalter				

## Kopfstütze

Ohne		
Standard		
Abgewinkelt	Grösse S	Grösse L
Anatomisch		
Lateral		
Nur Halterung		
Protraktionssystem		

## Fussplatte

Hochschwenkbare Beinstütze:	geteilt	durchgehend (nur für <i>kidevo prime.t</i> )		
Durchgehende Fussplatte:	Standard	federnd (nur für <i>kidevo prime.t</i> )		
	hochklappbar fix	hochklappbar mit Arretierung fixierbar		
Fersenkante:	ja	nein		
Anpassung Fussplatte:	Kantenschutz	Abweisrolle an den Fussplattenecken	Verstärkte Version	
	Fussplattenerhöhung	Doppelte Fussplattenaufhängung		
Polsterung Fussplatte:	nur Fussplatte	nur Fersenkante	Fussplatte und Fersenkante	
Fuss- und Knöchelpositionierung:	ohne	Fuss	Knöchel	
Wadenplatte:	ohne	Wadenplatte	mit Seitenführung	

## Antriebsräder

Standard					
Einhandantrieb					
Seite des Antriebs:	rechts	links			
Abstand zwischen den Greifringen:	10 mm	15 mm	20 mm	25 mm	variiert je nach Radgrösse
Elektrische Räder:	Alber E-motion Anpassungspaket		Alber E-Fix Anpassungspaket		
	Decon E-Drive Anpassungspaket		Decon E-Move Anpassungspaket		
Radsturz:	3°	7°			

## Bereifung

Luftreifen				
Pannensichere Bereifung				
Outdoor-Bereifung				

## Greifringe

Ergo-Grip-Greifringe an beiden Antriebsrädern montieren	Ergo-Griff-Greifringe auf nicht angetriebenem Antriebsrad montieren
Greifringe aus Aluminium auf nicht angetriebenem Hinterrad	6 Greifringnoppen auf Aussengreifring montiert
6 Greifringnoppen am (kleinen) Innengreifring montieren	Greifringe aus Aluminium mit Abdeckung versehen

## Bremsen

<b>Trommelbremse</b> , Bedienung durch:	Kind	nur Eltern	Kind und Eltern
<b>Trommelbremse fest am Rahmen</b>			
<b>Trommelbremse abnehmbar</b>			
<b>Druckbremse</b>			

## Speichenschutz

<b>Ohne</b>	
<b>Transparent</b>	
<b>Mit Bild nach Kundenwunsch</b> (siehe Speichenschutz-Katalog/Konfigurator)	

## Kleiderschutzrand

<b>Ohne</b>	
<b>Kleiderschutzrand</b>	abnehmbar mit Schnapper      fest verschraubt
<b>Radabdeckung</b> umfassend bis zur Radnabe	

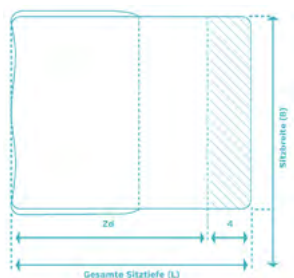
## Zubehör

<b>Therapietisch:</b>	ja	nein
<b>Therapietisch:</b> horizontal steckbar		
<b>Therapietisch:</b> horizontal steckbar, seitlich wegklappbar nach	rechts	links
Abstand von der Rückenschale zum Rand der Bauchaussparung:	cm (10 – 38 cm)	
<b>KMP-Transportsatz:</b>	ja	nein
<b>Lenkradanpassung:</b>	Abweisrollen an den Steuerköpfen	Stabilisierung Lenkräder
<b>Lenkhilfe:</b>	ja	nein
Montageseite der Lenkhilfe	rechts	links
Abstand Rücken zum Griff:	cm	(10 - 30 cm)
Abstand Sitz zum Griff:	cm	(5 - 40 cm)
<b>Kippschutz:</b>	Standard	Verstärkt
<b>Sonnendach:</b>	ja	nein
<b>Lenk-Schiebehilfe Mud Cruiser:</b>	ja	nein

## Rahmenfarben

<b>Schwefelgelb RAL 1016</b>	matt	glänzend
<b>Zinkgelb RAL 1018</b>	matt	glänzend
<b>Melonengelb RAL 1028</b>	matt	glänzend
<b>Reinorange RAL 2004</b>	matt	
<b>Hellrosa RAL 3015</b>	matt	glänzend
<b>Verkehrsrot RAL 3020</b>	matt	glänzend
<b>Blau-Lila RAL 4005</b>	glänzend	
<b>Signalviolett RAL 4008</b>	glänzend	
<b>Telemagenta RAL 4010</b>	glänzend	
<b>Saphirblau RAL 5003</b>	matt	
<b>Himmelblau RAL 5015</b>	glänzend	
<b>Türkisblau RAL 5018</b>	glänzend	
<b>Signalblau RAL 5005</b>	matt	
<b>Pastellblau RAL 5024</b>	matt	
<b>Türkisgrün RAL 6016</b>	glänzend	
<b>Gelbgrün RAL 6018</b>	matt	glänzend
<b>Verkehrsweiss RAL 9016</b>	glänzend	
<b>Dunkelgrau RAL 9023</b>	glänzend	
<b>Schiefergrau RAL 7015</b>	matt	
<b>Hellgrau RAL 7035</b>	matt	
<b>Tiefschwarz RAL 9005</b>	matt	glänzend

## Anatomischer Sitz



### Bezug Abstandsgewirk

Gesamte Sitztiefe (Zd): cm

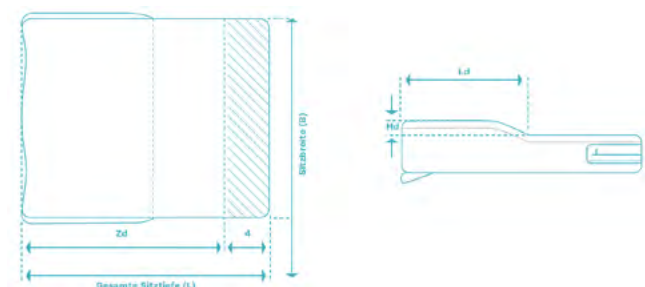
### Bezug Kunstleder

Gesamte Sitztiefe (Zd): cm

### Bezug Plättilon

Gesamte Sitztiefe (Zd): cm

## Ergositzkissen



### Bezug Abstandsgewirk

Gesamte Sitztiefe (Zd): cm Länge der Erhöhung (Ld): cm Höhe der Erhöhung (Hd): cm

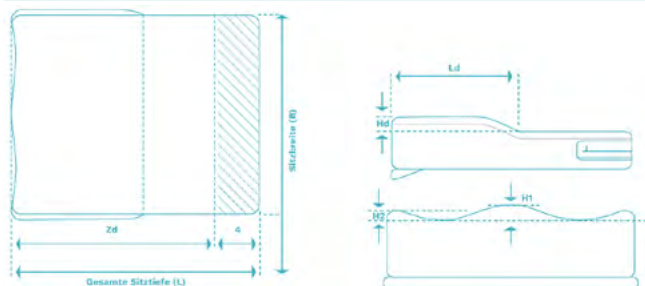
### Bezug Kunstleder

Gesamte Sitztiefe (Zd): cm Länge der Erhöhung (Ld): cm Höhe der Erhöhung (Hd): cm

### Bezug Plättilon

Gesamte Sitztiefe (Zd): cm Länge der Erhöhung (Ld): cm Höhe der Erhöhung (Hd): cm

## Tief konturierter Sitz



### Bezug Abstandsgewirk

Gesamte Sitztiefe (Zd): cm Länge der Erhöhung (Ld): cm Höhe der Erhöhung (Hd): cm  
Höhe des Abduktionsteils (H1): cm Höhe der seitlichen Kontur (H2): cm

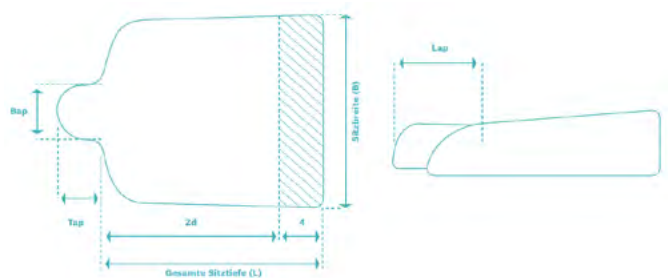
### Bezug Kunstleder

Gesamte Sitztiefe (Zd): cm Länge der Erhöhung (Ld): cm Höhe der Erhöhung (Hd): cm  
Höhe des Abduktionsteils (H1): cm Höhe der seitlichen Kontur (H2): cm

### Bezug Plättilon

Gesamte Sitztiefe (Zd): cm Länge der Erhöhung (Ld): cm Höhe der Erhöhung (Hd): cm  
Höhe des Abduktionsteils (H1): cm Höhe der seitlichen Kontur (H2): cm

## Sattelsitz



### Bezug Abstandsgewirk

Sitztiefe (Zd):           cm      Länge des Abduktionsteils (Lap):           cm  
 Länge des Abduktionsteils ab der Vorderseite des Sitzes (Tap):           cm  
 Breite des Abduktionsteils (Bap):           cm

### Bezug Kunstleder

Sitztiefe (Zd):           cm      Länge des Abduktionsteils (Lap):           cm  
 Länge des Abduktionsteils ab der Vorderseite des Sitzes (Tap):           cm  
 Breite des Abduktionsteils (Bap):           cm

### Bezug Plättilon

Sitztiefe (Zd):           cm      Länge des Abduktionsteils (Lap):           cm  
 Länge des Abduktionsteils ab der Vorderseite des Sitzes (Tap):           cm  
 Breite des Abduktionsteils (Bap):           cm

## Anpassungen Sitz (in Bezug auf den oben ausgewählten Sitz)

### Ersatzbezug Frottee

### Ersatzbezug Plättilon

### Ersatzbezug Abstandsgewirk

### Unterschiedliche Oberschenkelängen:

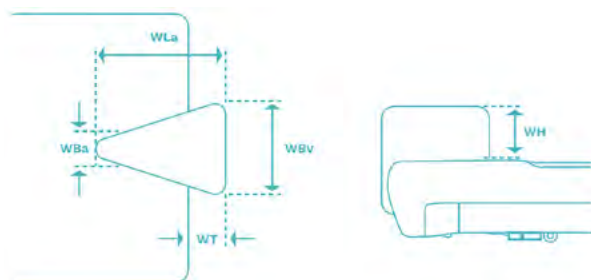
Länge des Oberschenkels links:           cm      Länge des Oberschenkels rechts:           cm

**Seitliche Polsterung:**   Länge des Polsters           cm      Höhe des Polsters           cm  
 (Massanfertigung)   Dicke des Polsters, vorne           cm      Dicke des Polsters, hinten           cm

### Sitz mit Memory-Schaumstoffauflage

### Perfolatex Schaumstoffschicht

## Abduktionskeil / Abduktionsrolle



### Bezug (nicht anwendbar für Abduktionsrolle)

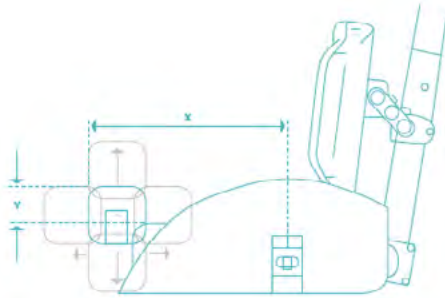
### Abstandsgewirk

### Kunstleder

### Grösse (Abduktionskeil / Abduktionsrolle)

WLa:           cm      WBa:           cm      WBv:           cm      WT:           cm      WH:           cm

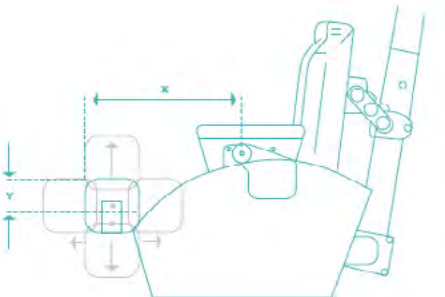
## Adduktionsstütze *kidevo prime*



**Tiefe X** (Abstand Vorderseite der Stütze zum Rücken): cm (21 - 61 cm)

**Höhe Y** (Abstand Vorderseite der Stütze zum Sitz): cm (4 - 12 cm)

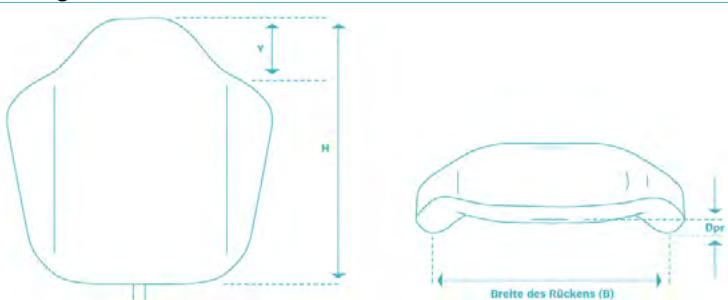
## Adduktionsstütze *kidevo prime.t.*



**Tiefe X** (Abstand Vorderseite der Stütze zum Rücken): cm

**Höhe Y** (Abstand Vorderseite der Stütze zum Sitz): cm

## Durchgehende Rückenlehne



### Bezug Abstandsgewirk

Höhe des Rückens (H): cm Höhe der Schulteraussparung kann 0 cm sein (Y): cm

Breite der Innenseite des Rückens (B): cm Tiefe der Innenseite des Rückens (Dpr): cm

### Bezug Kunstleder

Höhe des Rückens (H): cm Höhe der Schulteraussparung kann 0 cm sein (Y): cm

Breite der Innenseite des Rückens (B): cm Tiefe der Innenseite des Rückens (Dpr): cm

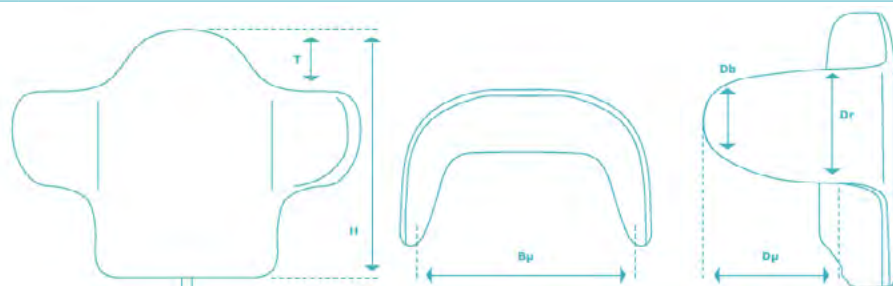
### Bezug Plättilon

Höhe des Rückens (H): cm Höhe der Schulteraussparung kann 0 cm sein (Y): cm

Breite der Innenseite des Rückens (B): cm Tiefe der Innenseite des Rückens (Dpr): cm



## Durchgehende Rückenlehne mit Seitenunterstützung



### Bezug Abstandsgewirk

Höhe des Rückens (H):	cm	Höhe der Schulteraussparung kann 0 cm sein (T):	cm
Abstand zwischen den Pelotten (Bp):	cm	Tiefe der Seitenunterstützung (Dp):	cm
Höhe der Pelotte an der Rückseite; max. $H - T$ (Dr):	cm		
Höhe der Pelotte an der Brustseite; max. $Dr - 4$ (Db):	cm		

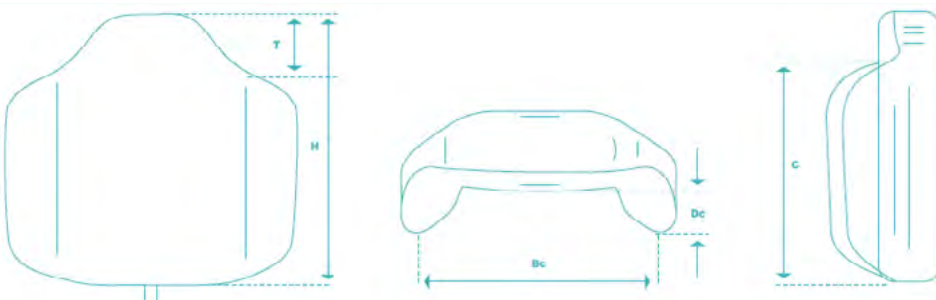
### Bezug Kunstleder

Höhe des Rückens (H):	cm	Höhe der Schulteraussparung kann 0 cm sein (T):	cm
Abstand zwischen den Pelotten (Bp):	cm	Tiefe der Seitenunterstützung (Dp):	cm
Höhe der Pelotte an der Rückseite; max. $H - T$ (Dr):	cm		
Höhe der Pelotte an der Brustseite; max. $Dr - 4$ (Db):	cm		

### Bezug Plättilon

Höhe des Rückens (H):	cm	Höhe der Schulteraussparung kann 0 cm sein (T):	cm
Abstand zwischen den Pelotten (Bp):	cm	Tiefe der Seitenunterstützung (Dp):	cm
Höhe der Pelotte an der Rückseite; max. $H - T$ (Dr):	cm		
Höhe der Pelotte an der Brustseite; max. $Dr - 4$ (Db):	cm		

## Tief konturierte Rückenlehne



### Bezug Abstandsgewirk

Höhe des Rückenlehne (H):	cm	Höhe der Rückenaussparung kann 0 cm sein (T):	cm
Breite der Innenseite der Rückenkontur (Bc):	cm	Tiefe der Innenseite der Rückenkontur (Dc):	cm
Höhe der Rückenkontur; max. $H - T$ (C):	cm		

### Bezug Kunstleder

Höhe des Rückenlehne (H):	cm	Höhe der Rückenaussparung kann 0 cm sein (T):	cm
Breite der Innenseite der Rückenkontur (Bc):	cm	Tiefe der Innenseite der Rückenkontur (Dc):	cm
Höhe der Rückenkontur; max. $H - T$ (C):	cm		

### Bezug Plättilon

Höhe des Rückenlehne (H):	cm	Höhe der Rückenaussparung kann 0 cm sein (T):	cm
Breite der Innenseite der Rückenkontur (Bc):	cm	Tiefe der Innenseite der Rückenkontur (Dc):	cm
Höhe der Rückenkontur; max. $H - T$ (C):	cm		

## Notizen / Skizzen