

Kimba

470G71=5_AA04_C

(siedzisko: 470G71=5_AA02_C; podstawa: 470G71=5_AA03_C)

Wózek inwalidzki dziecięcy - układ jezdny oraz siedzisko



Nazwisko pacjenta		Nr zamówienia klienta	
Zamawiający / dane do faktury		Adres dostawy	
Osoba kontaktowa i nr telefonu		Data i podpis	
Dane dodatkowe			
Wiek		Płeć	
Waga w kg		Wzrost w cm	
<i>Powyższe informacje pomogą dostosować ustawienia produktu do pacjenta i umożliwią rozwój produktu. Otto Bock gwarantuje, że powyższe dane wykorzystywane będą poufnie wewnątrz firmy.</i>			

Dane zawarte formularzu obowiązują **do 03.12.2022 r.** Zastrzegamy sobie prawo do wcześniejszej aktualizacji danych.

Producent zastrzega sobie możliwość modernizacji produktów. Zdjęcia wyrobów mogą w niewielkim zakresie różnić się od produktu rzeczywistego. Zdjęcia wózka nie odpowiadają wersji podstawowej produktu.

Wybór niektórych ustawień lub opcji wyposażenia może ograniczać możliwości zamontowania w wózku innych opcji wyposażenia lub ograniczać zakres regulowanych ustawień wózka.

Cennik zawiera sugerowane ceny detaliczne w złotych. Ceny mogą ulec zmianom bez uprzedniego zawiadomienia w przypadku zmian cen przez producenta, zmian podatkowych, przepisów celnych lub innych przyczyn. Firma Otto Bock Polska Sp. z o.o. zastrzega sobie prawo wprowadzania bez uprzedzenia zmian parametrów technicznych, wyposażenia i specyfikacji oferowanych produktów. Niniejszy formularz nie stanowi oferty w rozumieniu art. 66 Kodeksu Cywilnego. Mimo dołożenia wszelkich starań nie gwarantujemy, że publikowane dane techniczne (symbol, nazwa, jednostki miary itp.) nie zawierają uchybień lub błędów, które nie mogą jednak być podstawą do roszczeń. W przypadku wątpliwości prosimy przed podjęciem decyzji o kontakt z Działem Obsługi klienta: 61/65-38-254 lub 61/65-38-261.

UWAGA! Po rozpoczęciu procesu produkcyjnego nie ma możliwości ingerencji w konfigurację wózka oraz wycofania zamówienia.

Standardowe wyposażenie podstawy jezdnej Kimba

Składana, zewnętrzna podstawa jezdna wykonana z wysokiej jakości aluminium

System amortyzujący tylne koła

Ergonomiczna rączka do pchania - regulowana na wysokość

Mechanizm regulacji kąta siedziska z blokadą umieszczony w ramie

Zintegrowany koszyk pod ramą (do wykorzystania jako półka pod respirator)

Zamek blokujący po złożeniu

Adapter z ograniczeniem regulacji kąta siedziska

Koła EVA z hamulcem

Koła przednie skrętne 7" ze zintegrowaną blokadą skrętu

Maksymalne obciążenie wraz z siedziskiem wynosi 55 kg

Standardowe wyposażenie siedziska Kimba (maksymalne obciążenie wynosi 40 kg)

Maksymalne obciążenie wynosi 35 kg przy zastosowaniu opcji: Podnóżek z regulacją kąta dla krótkiego podudzia

Szerokość siedziska, głębokość siedziska, wysokość oparcia, mocowanie podnóżka jest płynnie regulowana

Kąt siedziska oraz kąt podnóżka jest płynnie regulowany

Adapter umożliwiający ustawienie siedziska przodem lub tyłem do kierunku jazdy

Podnóżek z płytką podnóżka

Boczne wsporniki siedziska











Peloty biodrowe z regulacją

















Rama siedziska w kolorze czarnym








Wyścielenie w kolorze szarym (grey)
















Podstawa jezdna 470G71=5_AA03_C










		Cena brutto
KA 01	[] Rozmiar 1 (1 do 6 lat)	6 385,00
KA 05	[] Rozmiar 2 (4 do 10 lat)	6 870,00
Opcje adaptera		
KC15B	[] Zestaw Retrofit-kit do zamontowania siedziska Kimba Neo	195,00
Kolor ramy		
013	[] Czarny matowy (Jet black RAL 9005 matte)	-
023	[] Biały (White RAL 9016)	-

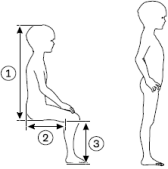

Naklejki odblaskowe			
KA13	<input type="checkbox"/>	Classic	160,00
KA14	<input type="checkbox"/>	Sporty	235,00
			
Kolor naklejek odblaskowych			
<input type="checkbox"/>		Szary (Grey)	-
<input type="checkbox"/>		Zielony (Green)	-
<input type="checkbox"/>		Turkusowy (Turquoise)	-
Opony			
KF 03	<input type="checkbox"/>	 EVA	-
KF 04	<input type="checkbox"/>	 Pneumatyczne	210,00
Koła tylne			
KG 01	<input type="checkbox"/>	Standardowe	-
KG 02	<input type="checkbox"/>	Wyposażone w hamulec dla opiekuna	1 260,00
Akcesoria			
KS 03B	<input type="checkbox"/>	 Buggy board	630,00
KA 07B	<input type="checkbox"/>	 Wyścielenie ramy, para	140,00
KA 08	<input type="checkbox"/>	 Stopka do przechyłu - lewa	125,00
KA 12	<input type="checkbox"/>	 Stopka do przechyłu - prawa	125,00
Siedzisko 470G71=5_AA02_C			
KC 01	<input type="checkbox"/>	Rozmiar 1 (1 do 6 lat)	4 475,00
KC 02	<input type="checkbox"/>	Rozmiar 2 (4 do 10 lat)	4 960,00

Oparcie			
KD 01	<input type="checkbox"/>	 Standardowe oparcie	-
KD 02	<input type="checkbox"/>	 Oparcie ze zintegrowanym zagłówkiem	925,00
KD 03	<input type="checkbox"/>	 Zagłówki, para, zamontowane	765,00
KL 01B	<input type="checkbox"/>	 Zagłówek jednoczęściowy wklęsły rozmiar S (z adapterem)	1 130,00
KL 02B	<input type="checkbox"/>	 Zagłówek jednoczęściowy wklęsły rozmiar M (z adapterem)	1 130,00
KL 03B	<input type="checkbox"/>	 Zagłówek trójdzielny wklęsły rozmiar S (z adapterem)	1 620,00
KL 06B	<input type="checkbox"/>	 Zagłówek z regulowanymi bocznymi pelotami rozmiar M (z adapterem)	1 620,00
KL 05B	<input type="checkbox"/>	 Adapter do montażu zagłówka	680,00
Wyścielenie siedziska			
KD 41	<input checked="" type="checkbox"/>	Szare (grey), zamontowane	60,00
Wkładka wyścielenia (kolor)			
KD 33B	<input type="checkbox"/>	 Szara	400,00
KD 34B	<input type="checkbox"/>	 Turkusowa	400,00
KD 35B	<input type="checkbox"/>	 Różowa	400,00
KD 36B	<input type="checkbox"/>	 Zielona	400,00
Pasy miedniczne			
KP 02	<input type="checkbox"/>	 Pas biodrowy z wyścieleniem, zamontowany	320,00
KP 18	<input type="checkbox"/>	 Pas 4-punktowy pediatryczny, zamontowany (szerokość: 2,5 cm; długość: 100 cm)	530,00
KP 06	<input type="checkbox"/>	 Spodenki siedzeniowe, zamontowane	395,00
KP 15	<input type="checkbox"/>	 Pas 2-punktowy pediatryczny, wyścielany, zamontowany (szerokość: 2,5 cm; długość: 100 cm)	510,00

Pasy tułowia				
KP 16	[]		Szelki naramienne rozm S, zamontowane	815,00
KP 17	[]		Szelki naramienne rozm M, zamontowane	815,00
KP 19	[]		Uprząż z ujęciem mostka rozmiar S, zamontowana	755,00
KP 20	[]		Uprząż z ujęciem mostka rozmiar M, zamontowana	755,00
KP 21	[]		Uprząż z ujęciem mostka wersja slimline, zamontowana	695,00
KP 22	[]		Uprząż dynamiczna rozmiar XS, zamontowana	725,00
KP 23	[]		Uprząż dynamiczna rozmiar S, zamontowana	760,00
KP 24	[]		Uprząż dynamiczna rozmiar M, zamontowana	765,00
KP 03	[]		Pas 4-punktowy z wyścieleniem, zamontowany	515,00
KP 05	[]		Pas 5-punktowy mała klamra (rekomendowane dla rozmiaru 1), zamontowany	590,00
KP 04	[]		Pas 5-punktowy duża klamra, zamontowany	545,00
KP 10	[]		Kamizelka stabilizująca, zamontowana	545,00
Montaż				
KP 14	[X]		Przynitowane zaczepy do pasów i kamizelek na płycie oparcia	125,00
Stabilizacja tułowia				
KD 04	[]		Peloty piersiowe, para, zamontowane	430,00
KD 31B	[]		Peloty odchylane, para	1 665,00
KD 10B	[]		Wyścielnie lędźwiowe	230,00
KD 11B	[]		Wsparcie odcinka szyjnego	290,00
KC 10	[]		Zredukowana głębokość siedziska (możliwa do 14 cm)	485,00
KC 13B	[]		Wyścielenie szary-melanż dla redukcji wielkości siedziska tylko dla rozmiaru 1	480,00

Podłokietniki			
KE 01	[]	 Podłokietniki, zamontowane	450,00
KE 02	[]	 Podłokietniki z regulacją wysokości, zamontowane	635,00
Stolik			
KS 01B	[]	 Stół z regulacją wysokości, szary - możliwy tylko przy siedzisku zamontowanym przodem do kierunku jazdy, ograniczona funkcjonalność z KE02	915,00
KS 02B	[]	 Stół z regulacją wysokości, przezroczysty możliwy tylko przy siedzisku zamontowanym przodem do kierunku jazdy, ograniczona funkcjonalność z KE02	1 485,00
Podnóżek			
KB 03	[]	 Standardowy	-
KB 05	[]	 Podnóżek z regulacją kąta	290,00
KB 10	[]	 Podnóżek z regulacją kąta dla krótkiego podudzia (tylko dla rozmiar 1)	375,00
Akcesoria podnóżka			
KB 08	[]	 Wyścielenie antypoślizgowe płyty podnóżka (niemożliwe z KB10), zamontowane	115,00
KB 09B	[]	 Wyścielenie podnóżka	270,00
KB 12B	[]	 Mocowania dla stóp - sandały	430,00
KB 07B	[]	 Strzemiona na stopy z pasem na rzepy, z podbiciem	115,00
KC 06	[]	 Klin, rozmiar 1, tylko dla siedziska o rozmiarze 1, zamontowany (długość 9 cm / szerokość 6 cm / wysokość 9 cm)	455,00
KC 07	[]	 Klin, rozmiar 2, zamontowany (długość 10 cm / szerokość 7,5 cm / wysokość 10 cm)	475,00
KC 08	[]	 Klin, rozmiar 3, tylko dla siedziska o rozmiarze 2, zamontowany (długość 12 cm / szerokość 9 cm / wysokość 10 cm)	495,00
Daszek			
KW 13	[]	 Daszek w kolorze szary-melanż (zawiera dodatkowo osłonę przeciwdeszczowną oraz zamontowany adapter)	1 150,00

Śpiwór				
KW 01B	[]		Śpiwór letni i zimowy rozmiar S	1 170,00
KW 02B	[]		Śpiwór letni i zimowy rozmiar M	1 195,00
KW 03B	[]		Śpiwór letni i zimowy rozmiar L	1 320,00
Akcesoria siedziska				
KQ 04B	[]		Półka / barierka z wyścieleniem szarym	240,00
KD 20	[]		Ograniczenie kąta oparcia, zamontowane	95,00
KW 04B	[]		Śpiwór/peleryna przeciwdeszczowa, kolor szary	210,00
KD 12B	[]		Wyścielenie dla nietrzymających moczu	575,00
Akcesoria ramy				
KS 07B	[]		Uchwyt na napoje	95,00
KS 13B	[]		Torba kolor szary-melanż	640,00

	Wymiary dziecka	Wymiary Kimba rozmiar 1	Wymiary Kimba rozmiar 2
			
1. Wysokość oparcia [mm]		410-610	560-700
2. Głębokość siedziska [mm]		190-310 (140 skrócone)	240-400
Szerokość siedziska [mm]		200-300	260-350
3. Długość podudzia [mm]		190-310 (122 skrócone)	200-370
Max. nośność		Siedzisko: 40 kg *; Podstawa jezdna: 55 kg	
a) Waga użytkownika			
b) Waga dodatkowego sprzętu medycznego (np. respirator)			
* Z opcją "Podnóżek z regulacją kąta dla krótkiego podudzia" max. nośność zmniejsza się do 35 kg			

Firma Otto Bock Polska zastrzega sobie możliwość dokonywania zmian w konfiguracji zamówienia w pełnym porozumieniu z zamawiającym na wypadek niemożności dostarczenia pierwotnej wersji konfiguracji.

Firma Otto Bock Polska zobowiązuje odbiorcę do weryfikacji stanu opakowania przesyłki jeszcze w obecności kuriera, a następnie wymaga sprawdzenia jakości i kompletności towaru w terminie 3 dni od momentu odbioru dostawy.

Wydłużenie okresu gwarancji w przypadku dokonania naprawy (gwarancyjnej bądź serwisowej) obowiązuje jedynie na wymienione – nowe podzespoły.

Podmiot zgłaszający usterkę produktu jest odpowiedzialny za wycofanie towaru z użytkowania i niezwłoczne rozpoczęcie procesu reklamacji, mające na celu usunięcie wady bez ewentualnego przyczynienia się do powstania innych uszkodzeń na skutek użytkowania nie w pełni sprawnego sprzętu, bądź jego elementu.