

DEVIS

COMMANDE



N° CLIENT

TAMPON DE LA SOCIÉTÉ

Poids maximum utilisateur : 100 kg (largeur 28 à 44cm)

Poids maximum utilisateur : 125 kg (largeur 46 à 50cm)

Poids du fauteuil à partir de : 9,1 kg

Garantie 2 ans

- + Châssis rigide aluminium
- + Palettes monobloc alu réglable en inclinaison et en profondeur
- + Toile de dossier réglable en tension
- + Dossier rabattable et verrouillable sur l'assise
- + Garde-boue carbone
- + Roues Infinity ou Spinergy
- + Carrossage 0°, 3°, 6° ou 9°



Ventus

FRMA

01 Modèle

480A25=00000_K	PRIX PUBLIC HT	PRIX PUBLIC TTC (PLV)	CODE LPP	MONTANT LPP
Ventus	5 948,82€	6 276,00€	9572761	6 276,00€

02 Assise

Largeur d'assise en cm (SB)	28	30	32	34	36	38	40	42	44	46	48	50	
Prof. d'assise en cm (ST)	30	32	34	36	38	40	42	44	46	48	50		
Hauteur d'assise avant en cm	42	43	44	45	46	47	48	49	50	51	52	53	54
Hauteur d'assise arrière en cm	33	34	35	36	37	38	39	40	41	42	43		
	44	45	46	47	48	49	50	51	52	53			

Toiles d'assise

MC 13	Standard
MC 14	Réglable en tension
MC 19	Plaque d'assise rigide

Coussins d'assise

MC 01	Coussin d'assise noir standard (épaisseur 5 cm)
-------	---

03 Dossier

Hauteur de dossier en cm

22,5 25 27,5 30 32,5 32,5 35 37,5 40 42,5 45 47,5 50

Types de dossier


MD 10	Dossier droit à inclinaison fixe, rabattable sur l'assise
MD 12	Tube de dossier droit fixe

Toiles de dossier


MD 03	Réglable en tension, rembourrée
MD 04	Standard

Poignées

MD 50	Standards, courtes - Hauteur dossier > 25cm	
MD 51	Standards, longues - Hauteur dossier > 25cm	
MD 52	Télescopiques, longues, réglables sur 10 cm - Hauteur dossier > 25cm	
MD 53	Télescopiques, courtes, réglables sur 10 cm - Hauteur dossier > 25cm	
MD 56	Poignées rabattables - NC MD04 - Hauteur de dossier >30cm	
MD 59	Sans poignées	



04 Protège-vêtements / Accoudoirs

ME 01	Protège-vêtements aluminium
ME 02	Garde-boue aluminium
ME 03	Garde-boue composite
ME 04	Garde-boue carbone
ME 05	Accoudoirs avec manchettes réglables en hauteur 
ME 50	Accoudoirs tubes - NC ME05
ME 51	Inserts néoprène - NC ME01 et ME05



05 Potences et Palettes

Longueur des jambes (sans le coussin d'assise)

Longueur de tibia (UL) en cm (réglage possible de 20 à 50cm)
Indiquez l'épaisseur du coussin même si celui-ci n'est pas livré par Otto Bock. cm

Longueur des tubes de potence (sans le coussin d'assise)

MB 40	Court (réglage de 39 à 45 cm)
MB 42	Long (réglage de 46 à 50 cm) - NC MA15 et MA16

Potences et châssis

MA 20	Angulation du châssis 75° (châssis ouvert vers l'avant)
MA 21	Angulation du châssis 85° (châssis fermé)
MA 14	Châssis avec potences droites, 0cm adduction
MA 15	-2cm , adduction (châssis cintré vers l'intérieur) - Uniquement largeur assise > 32cm
MA 16	-4cm , adduction (châssis cintré vers l'intérieur) - Uniquement largeur assise > 36cm
MA 06	+4cm, abduction (châssis cintré vers l'extérieur) - NC châssis 75° Uniquement avec largeur assise < 36cm et profondeur assise < 40cm

Repose-pieds

MB 03	Palette monobloc réglable en inclinaison et en profondeur NC UL 39 à 50cm - Combinaison roues 5,5" et 6" et MA21
MB 06	Palette monobloc tube - Uniquement UL 39 à 49cm
MB 20	Palette monobloc pour petite longueur de tibia - Uniquement UL 20 à 39cm

Accessoires pour repose-pieds

MB 71	Sangle appui-mollets
-------	----------------------

06 Roues motrices

MG 01	22"
MG 02	24" - NC profondeur assise <36cm et MA21
MG 00	25" - NC profondeur assise <36cm et MA21
Carrossage fixe	0° 3° 6° 9°
Position horiz. de la roue arrière	I II III IV V VI VII VIII IX


Jantes arrière

	22"	24"	25"
MG 06 Creuses anti-déjantage	•	•	•
MG 10 Spinerger SPOX		•	
MG 11 Spinerger LX		•	
MG 15 Infinity ultra-légères - NC MG34 	•	•	•



Palier de roues arrière

MG 75	Court - Hauteur assise arrière max. 43cm
MG 76	Moyen - Hauteur assise arrière max. 47cm
MG 77	Long - Hauteur assise arrière max. 53cm 



Flasques

MG 90	Flasques, transparent
-------	-----------------------

Pneus

	22"	24"	25"
MG 31 Pneus Schwalbe RightRun 1"	•	•	•
MG 34 Bandages 1" - NC MG15		•	
MG 341 Bandages 1" noir - NC MG15		•	
MG 37 Pneus Marathon Plus Evolution 1"	•	•	•

Mains courantes

	22"	24"	25"
MG 52 Aluminium anodisé, grand diamètre	•	•	•
MG 53 Aluminium anodisé, petit diamètre	•	•	
MG 54 Aluminium plastifié	•	•	•
MG 56 Inox poli, grand diamètre	•	•	•
MG 57 Inox poli, petit diamètre	•	•	
MG 63 Curve L, aluminium anodisé		•	•
MG 64 Curve L Grip		•	•
MG 65 Gekko, noir anodisé		•	•

Montage des mains courantes

MG 70 Etroit - 15mm

MG 71 Large - 25mm

07 Roues directrices

MF 30 4" bandages, noir

MF 35 4" softroll, jantes aluminium

MF 31 5" bandages, noir

MF 36 5" softroll, jantes aluminium

MF 04 5.5" softroll, gris

MF 05 6" pneumatiques, gris

MF 32 6" bandages, noir

MF 37 6" softroll, jantes aluminium

Fourches

MF 90 Standard

MF 94 Design

Longueur des fourches

MF 80 Longues

MF 81 Courtes

MF 82 Extra courtes - NC Froglegs, roues 5", 5,5" et 6"

08 Freins

MH 01 Standards

MH 05 Ciseaux

09 Accessoires de châssis

Anti-basculer escamotable

MA 55 Droit - NC MA51 OU

MA 56 Gauche - NC MA52

10 Coloris de châssis

001 Gris clair

003 Noir profond

005 Orange métallique

010 Bleu électrique

014 Rouge cardinal

023 Blanc neige RAL 9016

013 Noir mat

002 Anthracite métallique

004 Bleu glace

009 Pourpre métallique


012 Bleu métallique

021 Vert pomme métallique

027 Gris titane

En cas d'incompatibilité entre certaines options, le service client prendra contact avec vous.


Coloris châssis



001
Gris
clair



002
Anthracite
métallique




003
Noir profond
RAL 9005



004
Bleu glace



005
Orange
métallique



009
Pourpre
métallique



010
Bleu
électrique




012
Bleu
métallique



014
Rouge
cardinal




021
Vert pomme
métallique



023
Blanc neige
RAL 9016



027
Gris
titane




013
Noir mat
RAL 9005

Forfaits disponibles pour FRMA



	PRIX PUBLIC HT	PRIX PUBLIC TTC (PLV)	CODE LPP	MONTANT LPP
Forfait Mise à disposition MAD 1 Niveau 2	236,97€	250,00€	4853449	250,00€
Forfait Mise à disposition MAD 2 Niveau 2	118,48€	125,00€	4836273	125,00€
Forfait Livraison	47,39€	50,00€	1266390	50,00€
Forfait annuel SAV 1	246,92€	260,50€	4894307	260,50€



Accessoires

		CODE LPP	MONTANT LPP	PRIX PUBLIC HT	PRIX PUBLIC TTC
MA 51	Aide au basculement droit - NC MA55 	9988697	25,00€	23,70€	25,00€
MA 52	Aide au basculement gauche - NC MA56	9988697	25,00€	23,70€	25,00€



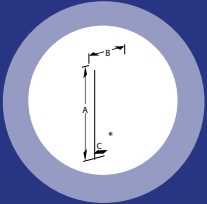





Produits d'aide à la posture des membres inférieurs (PAP)

		CODE LPP	MONTANT LPP	PRIX PUBLIC HT	PRIX PUBLIC TTC
MC 02	Coussin d'assise Cubic Foam (épaisseur 5 cm) 	9949303	Dans la limite de 600,00€	132,70€	140,00€
MC 05	Coussin d'assise Evolight (épaisseur 6 cm) - Poids utilis. max 125kg			227,49€	240,00€
MC 20	Coussin d'assise Terra (épaisseur 6 cm)			227,49€	240,00€
MC 21	Coussin d'assise Terra Aquos (épaisseur 6 cm)			274,88€	290,00€
MC 22	Coussin d'assise Terra Flair (épaisseur 6 cm) 			492,89€	520,00€
MC 23	Coussin d'assise Cloud (épaisseur 11 cm)			568,72€	600,00€
MC 29	Coussin d'assise Livo (épaisseur 5 cm)			85,31€	90,00€
MC 30	Coussin d'assise EvoFlair (épaisseur 8 cm)			303,32€	320,00€
MZ 51	Ceinture avec boucle en métal			67,30€	71,00€



Produits d'aide à la posture des membres supérieurs (PAP)

	CODE LPP	MONTANT LPP	PRIX PUBLIC HT	PRIX PUBLIC TTC			
APPUI-TÊTE NON MONTE:							
430H1=1-7	Appui-tête Large Dimensions en mm => A = 290, B = 150, C = 50		9999525	Dans la limite de 600,00€	274,88€	290,00€	  
430H1=3-7	Appui-tête Petit Dimensions en mm => A = 250, B = 100, C = 50						
+ AU CHOIX							
476L52=SK015	Tige d'appui-tête polyaxial, coudée, noire Dimensions en mm => A=400, B=200, C=70						
476L52=SK035	Tige d'appui-tête monoaxial, col de cigne, noire Dimensions en mm => A1=273, A2=390, B1=512, B2=140,7						
+ AU CHOIX							
476D52=SK085	Kit de montage clinique, noir Dimensions en mm => 310-370						
476D52=SK065	Kit de montage clinique, noir Dimensions en mm => 380-420						
476D52=SK015	Kit de montage clinique, noir Dimensions en mm => 430-530						
476D52=SK025	Kit de montage clinique, noir Dimensions en mm => 540-640						

Options supplémentaires non prises en charge

		PRIX PUBLIC HT	PRIX PUBLIC TTC
MH 10	Rallonge de leviers de freins emboîtables - NC MH05	32,23€	34,00€
MA 55	Anti-basculé escamotable droit - NC MA51	135,55€	143,00€
MA 56	Anti-basculé escamotable gauche - NC MA52	135,55€	143,00€

Hauteur assise avant en cm

Fourches standards

ROUES AVANT	FOURCHES		
	Extra courtes	Courtes	Longues
4"	42-43	44-48	49-51
5"	-	45-49	49-53
5,5"	-	47-49	50-53
6"	-	47-49	50-53

Hauteur assise avant en cm

Fourches Design

ROUES AVANT	FOURCHES		
	Extra courtes	Courtes	Longues
4"	43	46-49	50-53
5"	-	46-50	50-53
5,5"	-	48-51	51-54
6"	-	50-51	51-54

Hauteur assise avant en cm

Fourches Froglegs

ROUES AVANT	FOURCHES	
	Courtes	Longues
4"	48-50	50-52
5"	50-51	52-53

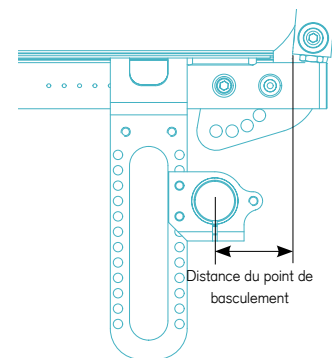
Hauteur assise arrière en cm

ROUES ARRIÈRE	CARROSSAGE	PALIER DE ROUES		
		COURT	MOYEN	LONG
22"	0/3°	35 (38*)-40	35 (38*)-44	40 (44*)-49
	6°	34 (37*)-39	34 (37*)-43	39 (43*)-48
	9°	33-38**	33-42**	38-47**
24"	0/3°	38 (41*)-42	38 (41*)-46	43 (47*)-52
	6°	37 (40*)-42	37 (40*)-46	42 (46*)-51
	9°	36-41**	36-43**	41-50**
25"	0/3°	39 (42*)-43	39 (42*)-47	44 (48*)-53
	6°	38 (41*)-43	38 (41*)-47	43 (47*)-52
	9°	37-42**	37-46**	42-51**

* pour déport de roue arrière à axe double (MG85) ** NC MG85

Positions du palier de roues arrière

POSITION ROUES	DISTANCE DU POINT DE BASCULEMENT
1 (active)	130 mm
2	120 mm
3	110 mm
4	100 mm
5	90 mm
6	80 mm
7	70 mm
8	60 mm
9	50 mm



Augmentation de la largeur en fonction du carrossage en cm

CARROSSAGE	22"	24"	25"
3°	< 6	6	> 6
6°	< 12	12	> 12
9°	< 18	18	> 18

> Longueur des jambes en cm

Mesure de la toile d'assise au dessus de la palette

Petite longueur de jambes	32-39
Palette monobloc	39-50

> Largeur hors tout en cm

Avec montage étroit des mains courantes

Largeur d'assise	Largeur hors tout
28	45
30	47
32	49
34	51
36	53
38	55
40	57
42	59
44	61
46	63
48	65
50	67

> Longueur hors tout en cm

Profondeur d'assise	Longueur de jambes mini et maxi	Roues 22"		Roues 24"		Roues 25"	
		Position axe avancé	Position axe reculé	Position axe avancé	Position axe reculé	Position axe avancé	Position axe reculé
30	17	59	67	61.5	69.5	62.5	70.5
	50	66.5	74.5	69	77	70	78
32	17	61	69	63.5	71.5	64.5	72.5
	50	68.5	76.5	71	79	72	80
34	17	63	71	65.5	73.5	66.5	74.5
	50	70.5	78.5	73	81	74	82
36	17	65	73	67.5	75.5	68.5	76.5
	50	72.5	80.5	75	83	76	84
38	17	67	75	69.5	77.5	70.5	78.5
	50	74.5	82.5	77	85	78	86
40	17	69	77	71.5	79.5	72.5	80.5
	50	76.5	84.5	79	87	80	88
42	17	71	79	73.5	81.5	74.5	82.5
	50	78.5	86.5	81	89	82	90
44	17	73	81	75.5	83.5	76.5	84.5
	50	80.5	88.5	83	91	84	92
46	17	75	83	77.5	85.5	78.5	86.5
	50	82.5	90.5	85	93	86	94
48	17	77	85	79.5	87.5	80.5	88.5
	50	84.5	92.5	87	95	88	96
50	17	79	87	81.5	89.5	82.5	90.5
	50	86.5	94.5	89	97	90	98

Avec déport de roues arrière, la position de l'axe est reculée de 8 cm.

> Hauteur assise arrière en cm

Hauteur assise arrière, NC ME05						
Hauteur assise arrière [cm]	Sans déport de roue arrière			Avec déport de roue arrière		
	22"	24"	25"	22"	24"	25"
33	●	●	●	●	●	●
34	●	●	●	●	●	●
35	●	●	●	●	●	●
36	●	●	●	●	●	●
37	●	●	●	●	●	●
38	●	●	●	●	●	●
39	●	●	●	●	●	●
40	●	●	●	●	●	●
41	●	●	●	●	●	●
42	●	●	●	●	●	●
43	●	●	●	●	●	●
44	●	●	●	●	●	●
45	●	●	●	●	●	●
46	●	●	●	●	●	●
47	●	●	●	●	●	●
48	●	●	●	●	●	●
49	●	●	●	●	●	●
50	●	●	●	●	●	●
51	●	●	●	●	●	●
52	●	●	●	●	●	●
53	●	●	●	●	●	●

● Combinaison possible
● Combinaison impossible

> Déport roue arrière

Déport roue arrière / LL						
Angulation du châssis	Adduction 0 cm		Adduction 2 cm, 4 cm		Abduction 4 cm	
	75°	85°	75°	85°	75°	85°
Longueur tube de potence court	-	-	LLL 39 - 45 cm	LLL 39 - 48 cm	LLL 39 - 47 cm	LLL 39 - 48 cm
Longueur tube de potence long	LLL 40 - 50 cm	LLL 40 - 50 cm	LLL >/= 44 cm	LLL >/= 46 cm	LLL >/= 47 cm	LLL >/= 47 cm



MD 50 Poignées standards courtes



MD 53 Poignées télescopiques courtes



ME 02 Protège-vêtements aluminium



ME 50 Accoudoirs tubes



ME 05 Accoudoirs avec manchettes réglables en hauteur



MB 03 Palette monobloc réglable



MB 06 Palette monobloc tube




MG 06 Jantes creuses anti-déjantage



MG 10 Spinerger SPOX



MG 15 Infinity ultra-légères




MG 77 Palier de roues arrière long




MF 90 Fourches standards



MH 05 Freins ciseaux



MA 56 Anti-bascule



MA 51 Aide au basculement droit



M 02 Coussin d'assise Cubic Foam



MC 22 Coussin d'assise Terra Flair