

Dino 3 Art-Nr. 470G42=00000_K Sitzschalenuntergestell



Grundausrüstung

- Aluminiumrahmen mit abklappbarem Rücken und Abduktion
- Rückenwinkerverstellung manuell mittels Gewindestange, 80° - 120°
- Schiebegriffe/ Schiebebügel, höhenverstellbar
- Lenkräder
- Wechseladapter
- Antriebsräder inkl. Trommelbremse für Begleiter 22"/ 24" oder 12"
Bei 22"-/ 24"- Antriebsrädern Radsturz 2,5° fest, Steckachsen
- Sitzneigungsverstellung -5° bis 30° über Gasdruckfeder
- max. Zuladung 120 kg

Tarif-Ziffer: 90.401.000

Empfohlene Verkaufspreise in CHF,
gültig ab 01.01.2023, exkl. 7,7% MWSt.

Kostenvoranschlag

Bestellung

Sonderbauanfrage liegt bei

Rechnungsadresse / Kundennummer

Lieferadresse

Kommission

Name

.....

Datum Unterschrift

Mit der Bestellung verpflichten Sie sich, die Gebrauchsanweisungen/Serviceanleitungen von Zubehör und Produkten anderer Hersteller bei der Kombination mit einem Ottobock Produkt zusätzlich zu den Gebrauchsanweisungen/Serviceanleitungen der jeweiligen Ottobock Produkte zu beachten sowie unsere allgemeinen Geschäftsbedingungen gelesen, verstanden und akzeptiert zu haben. Darüber hinaus verpflichten Sie sich, mit der Bestellung eine eigene Konformitätsbewertung oder Zulassung entsprechend den nationalen Erfordernissen durchzuführen, wenn Sie Modifikationen oder Anbauten vornehmen, die nicht mit den Vorgaben der Ottobock Gebrauchsanweisungen/Serviceanleitungen übereinstimmen.

Version		Grundpreis
M100	Dino 3 als Transportstuhl (-T) 12" Antriebsräder nicht kombinierbar mit MA 37, MA 39 und MZ 70	3'718.-
470G42=00000_K	Dino 3 als Selbstfahrer mit 22" oder 24" Antriebsräder	3'883.-

Rahmenbreite*		A	B	C	D	E	
		Sitzrahmen- breite	Rahmen- breite	Breite zwischen Rädern (bei 2,5° Sturz)	Gesamt- breite	Abduktions- breite	
MA 31	Gr. 1	28 cm	36 cm	45 cm	61,5 cm	47 cm	
MA 32	Gr. 2	32 cm	40 cm	49 cm	65,5 cm	51 cm	
MA 33	Gr. 3	36 cm	44 cm	53 cm	69,5 cm	55 cm	

Sitztiefen* (einstellbar)

Sitzrahmen Standard	34,5 cm	37 cm	39,5 cm	42 cm	44,5 cm
Sitzrahmen lang	39,5 cm	42 cm	44,5 cm	47 cm	49,5 cm


* Es können Abweichungen von +/- 1 cm vorkommen

Rahmenlänge		Mehrpreis
MA 35	Rahmen standard	-
MA 36	Rahmen lang (5 cm verlängert)	-

Information

Wechseladapter

Der Wechseladapter bezeichnet die Aufnahme des Sitzschalenträgers am Untergestell.
Der Sitzschalenträger ist nicht enthalten.



MC 30 Paralleladapter
Grösse 1




MC 30 Paralleladapter
Grösse 2 und 3



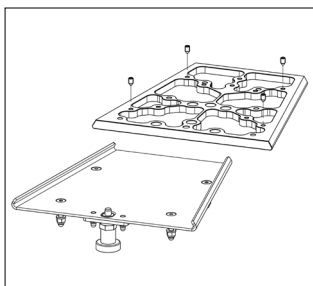
MC 31 Trapezadapter

Sitzschalenträger

Der Sitzschalenträger wird in der Regel mit der Sitzschale verschraubt und ist separat zu bestellen.



MC 40 Sitzschalenträger
Parallel





MC 41 Sitzschalenträger
Trapez

Radstandsverlängerung / -verkürzung MA37 / MA 39 ist nicht kombinierbar mit Gurthalteösen zum Transport im KMP.

Die Option Therapietisch (ME60) erfordert Armlehnen.

Die Sitzneigungsverstellung MC49 ist in Kombination mit Treppensteigeranbau möglich, Voraussetzungen: mindestens Rahmengrösse 2, Selbstfahrer.

Radstand			Mehrpreis
MA 38		Standard	–
MA 37		Verkürzt um 6 cm (nicht in Kombination mit MZ 70)	196.–
MA 39		Verlängert um 6 cm (nicht in Kombination mit MZ 70)	196.–
Rahmenzubehör			Mehrpreis
MA 51_S		Ankipphilfe rechts 22"/24"	40.–
MA 52_S		Ankipphilfe links 22"/24"	40.–
MA 55_S		Kippschutz rechts 22"/24"	215.–
MA 56_S		Kippschutz links 22"/24"	215.–
Lenkräder			Mehrpreis
MF 04		5,5" Soft	–
MF 32		6" Vollgummi, schwarz	–
MF 07		7" Luft	–
Antriebsradgrösse mit Trommelbremse (nur für Selbstfahrer)			Mehrpreis
MG 01		22"	–
MG 02		24"	–
Bereifung			Mehrpreis
MG 30		Luftbereifung 1 3/8"	–
MG 31		Schwalbe RightRun, 1", pannensicher	–
MG 35		PU-Bereifung 1 3/8"	–
Bremsoptionen (Antriebsräder sind mit Trommelbremsen ausgerüstet)			Mehrpreis
MH 01		Kniehebelbremse nur für 22" / 24" Räder	–
MH 10		Bremshebelverlängerung für Kniehebelbremse (aufsteckbar)	69.–
Rückenoptionen			Mehrpreis
MD 30		Rückenführung für Sitzschalen	308.–
Rückenwinkelverstellung			Mehrpreis
MD 31		Mechanisch über Bowdenzug mittels Auslösehebel am Schiebegriff	249.–
Schiebegriffe / Schiebebügel (höhenverstellbar)			Mehrpreis
MD 51		Schiebegriffe lang	–
MD 61		Schiebebügel einstellbar mit Rastergelenken	329.–
Seitenteile			Mehrpreis
ME 05		Seitenteil mit Armlehne, höhenverstellbar, tiefeinstellbar	620.–
ME 08		Kleiderschutz für 22"- und 24"-Räder (zum Schutz vor Eigenverletzungen)	384.–

Information



MB 03 Fussraste
durchgehend



MB 18 Fussraste geteilt,
winkelverstellbar,
hochschwenkbar
über Rastengelenk








MB 30 Fussbankanlage

Die Option Fersenband für geteilte Fussstützen (MB72) ist nur kombinierbar mit den Beinstützen MB10 und MB18.

Die Option Verriegelung für durchgehende Fussplatte (MB72) ist nur kombinierbar mit den Beinstützen MB03 und MB20.

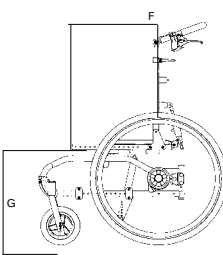
Die Fussbankanlage Stahl (MB30) limitiert das Maximalgewicht für die Sitzversorgung auf 50 kg.

Speichenschutz ist nur für den Dino 3 Selbstfahrer wählbar.

Zubehör Armlehnen			Mehrpreis
ME 60		Therapietisch, nur in Kombination mit ME 05	351.–
Wechseladapter			Mehrpreis
MC 30		Paralleladapter	–
MC 31		Trapezadapter (R82 Adaption möglich)	–
Sitzschalenträger			Mehrpreis
MC 40		Paralleladaption (nur mit MC 30, Maximalgewicht der Sitzschalenversorgung bei RB 36 = 75 kg, ab RB 40 = 100 kg)	296.–
MC 41		Trapezadaption, inkl. Adapteraufnahme (nur mit MC 31)	329.–
Sitzoption			Mehrpreis
MC 49		Adapter für Vorkantelung (+ 5°)	160.–
Beinstützen inkl. Fussplatten			Mehrpreis
MB 03		Durchgehend, winkelverstellbar, abduziert	892.–
MB 20		Durchgehend, winkelverstellbar für kurze Unterschenkellänge (UL)	834.–
MB 30		Fussbankanlage komplett mit durchgehender Fussplatte für Sitzschalenträger, winkelverstellbar, aus Stahl (nur in Verbindung mit Sitzschalenträger Paralleladaption oder Wechseladapter "Trapezadapter/R82" möglich) (Maximalgewicht für die Sitzversorgung = 50 kg)	669.–
MB 10		Geteilt, winkelverstellbar, 16 cm	1'010.–
MB 18		Hochschwenkbar über Rastengelenk, geteilt winkelverstellbar, abduziert	1'278.–
Zubehör Beinstützen			Mehrpreis
MB 70		Verriegelung für durchgehende Fussplatte	98.–
MB 72		Fersenband für geteilte Fussrasten (MB 10, MB 18)	39.–
Speichenschutz			Mehrpreis
MG 90		Speichenschutz, transparent	226.–

Rahmenfarben			Mehrpreis
001		Brillantsilber	-
002		Anthrazit-metallic	-
003		Tiefschwarz RAL 9005	-
023		Weiss RAL 9016	-
Weiteres Zubehör			Mehrpreis
MZ 70		KMP-Transportsatz, max. Zuladung 100 kg (crash-getestet nach ISO 7176-19 und ANSI/RESNA WC/19 nur für Dino 3 Selbstfahrer)	803.-

Information

Masse			
(F) Sitzrohrtiefe			
		36,5 – 44 cm (einstellbar)	
		41,5 – 49 cm (einstellbar)	
(G) Sitzrohrhöhe			
		12" min. 43,5 cm max. 48,5 cm	
		22" min. 43,5 cm max. 45,5 cm	
		24" min. 46 cm max. 48 cm	