

## Kimba Inline Poussette pour jumeaux

Poussette pour jumeaux pour enfants  
d'env. 1 à 6 ans

Poids maximal utilisateur pour le châssis:  
50 kg (avec assise).

Poids maximal utilisateur par assise: 18 kg



### Configuration de base

#### Châssis d'extérieur Kimba Inline pour jumeaux pour deux assises Kimba taille 1

- confort de suspension par pneumatique
- roues arrière avec freins à tambours
- teinte de châssis: noir profond matt

#### Assise multifonction Kimba Neo

- Largeur et profondeur d'assise, hauteur du dossier et longueur de tibia réglables sans palier
- Bascule d'assise, angles du dossier et de genou réglables sans palier
- Inclinaison de l'assise réglable sans palier jusqu'à 30°
- Système de déverrouillage rapide pour positionnement de l'assise face/dos à la route
- Palette repose-pieds rabattable
- Pelotes latérales de délimitation
- Pelotes de hanches réglables



Prix de vente recommandés en CHF,  
valables à partir du 01-01-2024, hors TVA



<b>Devis</b>	<b>Commande</b>
<b>Demande pour fabrication spéciale</b>	
Adresse de facturation / No. de client	
Adresse de livraison	
Commission	Nom ..... Date                      Signature
En passant une commande, vous acceptez de respecter les modes d'emploi/manuels d'entretien des accessoires et produits d'autres fabricants lorsqu'ils sont combinés à un produit Ottobock, en plus des modes d'emploi/manuels d'entretien des produits Ottobock respectifs, et d'avoir lu, compris et accepté nos conditions générales. En outre, vous acceptez d'effectuer votre propre évaluation de la conformité ou approbation conformément aux exigences nationales lors de la commande si vous effectuez des modifications ou des ajouts qui ne sont pas conformes aux spécifications des instructions d'utilisation/manuels d'entretien d'Ottobock.	

Châssis d'extérieur INLINE		Prix de base
HR3255=0000_K	Châssis d'extérieur Kimba Inline pour jumeaux pour une ou deux assises positionnées l'une derrière l'autre, avec roues avant à pneus 200 et roues arrière à pneus 300 avec freins à tambours complets	2'888.-











Teintes de châssis		Suppl.
-013	<input checked="" type="checkbox"/> Noir profond mat RAL 9005	-










Accessoires		Suppl.
HR16001102	Buggyboard „Techno“	266.-
HR32582700	Palette repose-pieds pour support de coque d'assise, avant	631.-
HR32582701	Palette repose-pieds pour support de coque d'assise, arrière	631.-
HR32548300	Support de coque d'assise, avant	267.-
HR32548301	Support de coque d'assise, arrière	267.-









470G71=5_AB03_C Assise Kimba / No. 1 AVANT			
KC01		Taille 1 (de 1 à 6 ans)	2'068.-
Type de dossier			Suppl.
KD01		Standard	-
KD02		Appui-tête intégré, avec soutien latéral léger	431.-
KD03		Pelotes d'appui-tête (réglable latéralement)	356.-
Rembourrages			
KD41		Rembourrage, monté	33.-
Inserts			
KD33B		Insert gris, joint	165.-
KD34B		Insert turquois, joint	165.-
KD35B		Insert pink, joint	165.-
KD36B		Insert vert, joint	165.-
Ceintures abdominales			
KP02		Ceinture de bassin, rembourrée	141.-
KP18		Ceinture de bassin 4 points pour enfants avec serrure par insertion en plastique (largeur: 2,5 cm; longueur : 100 cm)	212.-
KP06		Sangles de cuisses	230.-
KP15		Ceinture de bassin 2 points pour enfants avec serrure par insertion (largeur: 2,5 cm; longueur: 100 cm)	145.-





Harnais poitrine/épaules			Suppl.
KP16		Harnais épaules Taille S	386.-
KP17		Harnais épaules Taille M	386.-
KP19		Harnais poitrine épaules Taille S	253.-
KP20		Harnais poitrine épaules Taille M	253.-
KP21		Harnais Slimline Sternum	255.-
KP22		Harnais Dynamic Taille XS	267.-
KP23		Harnais Dynamic Taille S	267.-
KP24		Harnais Dynamic Taille M	267.-
KP03		Harnais 4 points, rembourré	220.-
KP05		Harnais 5 points, avec petite boucle (conseillé pour assise taille 1)	165.-
KP04		Harnais 5 points, avec grande boucle	165.-
KP10		Gilet de maintien	268.-

Support de tors			Suppl.
KD04		Pelotes thoraciques	356.-
KD31B		Pelotes thoraciques, rabattable (pelotes lateral), joint	589.-
KD10B		Coussin de soutien lombaire, joint	73.-
KD11B		Support de nuque, joint	101.-











Support de tors			Suppl.
KC10		<b>Réducteur de profondeur d'assise, monté</b> (profondeur à partir de 14 cm possible)	198.-
KC13B		<b>Insert d'assise petit, joint</b> (AGW gris; uniquement pour taille 1)	272.-
Accoudoirs			Suppl.
KE01		<b>Accoudoirs, standard, monté</b>	191.-
Tablette thérapeutique			Suppl.
KS01B		<b>Tablette thérapeutique, grise joint</b> (utilisation uniquement en position sens de marche)	439.-
KS02B		<b>Therapietisch transparent, joint</b> (utilisation uniquement en position sens de marche)	626.-
Repose-pieds monobloc			Suppl.
KB03		<b>Standard, monté</b> (ab UL 19 cm)	-
KB05		<b>réglable en inclinaison, monté</b> (ab UL 19 cm)	173.-
KB10		<b>réglable en inclinaison, pour jambes de petite taille, monté</b> (uniquement pour taille 1, a partir de 14 cm)	174.-
Accessoires pour repose-pieds/jambes			Suppl.
KB08		<b>Revêtement antidérapant</b> (pas monté en combinaison avec KB10)	47.-
KB09B		<b>Rembourrage, joint</b>	125.-

Accessoires pour repose-pieds/jambes			Suppl.
KB12B		Sandales de positionnement, joint	166.-
KB07B		Bande velcro avec rembourrage pour le cou-de-pied, joint	52.-
KC06		Plot d'abduction taille 1, seulement pour assise taille 1, (L 9cm x l 6cm x H 9cm)	259.-
KC07		Plot d'abduction taille 2 (L 10 cm x l 7,5 cm x H 10 cm)	259.-
Capote			Suppl.
KW13		Capote gris melange, gris à l'intérieur, protection de pluie et adaptateur monté inclus	462.-
Sac calorifière			Suppl.
KW01B		Sac calorifière été/hiver, taille S, joint	553.-
KW02B		Sac calorifière été/hiver, taille M, joint	553.-
KW03B		Sac calorifière été/hiver, taille L, joint	553.-
Autres accessoires			Suppl.
KQ04B		Barre de maintien avec rembourrage, joint	184.-
KD20		Limitation d'inclinaison du dossier, monté	43.-
KW04B		Capote pluie, grise, joint	128.-
KD12B		Housse incontinence, joint	261.-
KC16B		Kit de transformation pour le châssis routier Kimba Neo (sans inclinaison ; impossible en liaison avec une plate-forme de ventilation de construction spéciale jusqu'à 90 kg)	121.-










470G71=5_AB03_C Assise Kimba / No. 1 ARRIÈRE			
KC01		Taille 1 (de 1 à 6 ans)	2'068.-
Type de dossier			Suppl.
KD01		Standard	-
KD02		Appui-tête intégré, avec soutien latéral léger	431.-
KD03		Pelotes d'appui-tête (réglable latéralement)	356.-
Rembourrages			
KD41		Rembourrage, monté	33.-
Inserts			
KD33B		Insert gris, joint	156.-
KD34B		Insert turquoise, joint	156.-
KD35B		Insert pink, joint	156.-
KD36B		Insert vert, joint	156.-
Ceintures abdominales			
KP02		Ceinture de bassin, rembourrée	141.-
KP18		Ceinture de bassin 4 points pour enfants avec serrure par insertion en plastique (largeur: 2,5 cm; longueur : 100 cm)	212.-
KP06		Sangles de cuisses	230.-
KP15		Ceinture de bassin 2 points pour enfants avec serrure par insertion (largeur: 2,5 cm; longueur: 100 cm)	145.-

Harnais poitrine/épaules			Suppl.
KP16		Harnais épaules Taille S	386.-
KP17		Harnais épaules Taille M	386.-
KP19		Harnais poitrine épaules Taille S	253.-
KP20		Harnais poitrine épaules Taille M	253.-
KP21		Harnais Slimline Sternum	255.-
KP22		Harnais Dynamic Taille XS	267.-
KP23		Harnais Dynamic Taille S	267.-
KP24		Harnais Dynamic Taille M	267.-
KP03		Harnais 4 points, rembourré	220.-
KP05		Harnais 5 points, avec petite boucle (conseillé pour assise taille 1)	165.-
KP04		Harnais 5 points, avec grande boucle	165.-
KP10		Gilet de maintien	268.-

Support de tors			Suppl.
KD04		Pelotes thoraciques	356.-
KD31B		Pelotes thoraciques, rabattable (pelotes lateral), joint	589.-
KD10B		Coussin de soutien lombaire, joint	73.-
KD11B		Support de nuque, joint	101.-

Support de tors			Suppl.
KC10		<b>Réducteur de profondeur d'assise, monté</b> (profondeur à partir de 14 cm possible)	198.-
KC13B		<b>Insert d'assise petit, joint</b> (AGW gris; uniquement pour taille 1)	272.-
Accoudoirs			Suppl.
KE01		<b>Accoudoirs, standard, monté</b>	191.-
Tablette thérapeutique			Suppl.
KS01B		<b>Tablette thérapeutique, grise joint</b> (utilisation uniquement en position sens de marche)	439.-
KS02B		<b>Therapietisch transparent, joint</b> (utilisation uniquement en position sens de marche)	626.-
Repose-pieds monobloc			Suppl.
KB03		<b>Standard, monté</b> (ab UL 19 cm)	-
KB05		<b>réglable en inclinaison, monté</b> (ab UL 19 cm)	173.-
KB10		<b>réglable en inclinaison, pour jambes de petite taille, monté</b> (uniquement pour taille 1, a partir de 14 cm)	174.-
Accessoires pour repose-pieds/jambes			Suppl.
KB08		<b>Revêtement antidérapant</b> (pas monté en combinaison avec KB10)	47.-
KB09B		<b>Rembourrage, joint</b>	125.-



Accessoires pour repose-pieds/jambes			Suppl.
KB12B		Sandales de positionnement, joint	166.-
KB07B		Bande velcro avec rembourrage pour le cou-de-pied, joint	52.-
KC06		Plot d'abduction taille 1, seulement pour assise taille 1, (L 9cm x l 6cm x H 9cm)	259.-
KC07		Plot d'abduction taille 2 (L 10 cm x l 7,5 cm x H 10 cm)	259.-
Capote			Suppl.
KW13		Capote gris melange, gris à l'intérieur, protection de pluie et adaptateur monté inclus	462.-
Sac calorifière			Suppl.
KW01B		Sac calorifière été/hiver, taille S, joint	553.-
KW02B		Sac calorifière été/hiver, taille M, joint	553.-
KW03B		Sac calorifière été/hiver, taille L, joint	553.-
Autres accessoires			Suppl.
KQ04B		Barre de maintien avec rembourrage, joint	184.-
KD20		Limitation d'inclinaison du dossier, monté	43.-
KW04B		Capote pluie, grise, joint	12.-
KD12B		Housse incontinence, joint	261.-
KC16B		Kit de transformation pour le châssis routier Kimba Neo (sans inclinaison ; impossible en liaison avec une plate-forme de ventilation de construction spéciale jusqu'à 90 kg)	121.-