

## Kimba Inline Reha-Kinderwagen Bestellblatt

### Auftraggeber

Kunden-Nr.

Name

Strasse, Nr.

PLZ, Ort

### Versandadresse (wenn von Auftraggeber abweichend)

Name

Strasse, Nr.

PLZ, Ort

Kom.

Name \_\_\_\_\_ Datum \_\_\_\_\_ Unterschrift \_\_\_\_\_

### Kostenvoranschlag

### Bestellung

### Sonderbauanlage liegt bei



### Grundausrüstung Kimba Inline-Zwilling Strassengestell für zwei Kimba-Sitzeinheiten Gr. 1 \*

Empfohlene Verkaufspreise in CHF, gültig ab 01.01.2026, exkl. 8.1 % MWSt

- Sitzkantelung
- Federkomfort durch Luftbereifung
- Hinterräder mit Trommelbremse
- Rahmenfarbe: Schwarz

Zwillingswagen für Kinder von ca. 1–6 Jahren

**Artikel-Nummer: HR3255=0000\_K**

**Maximale Zuladung Strassengestell: 50 kg** (inklusive Sitzeinheit)  
**Maximale Zuladung pro Sitzeinheit: 18 kg**

\* Hinweis: Sitzeinheit Gr. 2 im Sonderbau auf Anfrage möglich.

Mit der Bestellung verpflichten Sie sich, die Gebrauchsanweisungen/Serviceanleitungen von Zubehör und Produkten anderer Hersteller bei der Kombination mit einem Ottobock Produkt zusätzlich zu den Gebrauchsanweisungen/Serviceanleitungen der jeweiligen Ottobock Produkte zu beachten sowie unsere allgemeinen Geschäftsbedingungen gelesen, verstanden und akzeptiert zu haben. Darüber hinaus verpflichten Sie sich, mit der Bestellung eine eigene Konformitätsbewertung oder Zulassung entsprechend den nationalen Erfordernissen durchzuführen, wenn Sie Modifikationen oder Anbauten vornehmen, die nicht mit den Vorgaben der Ottobock Gebrauchsanweisungen/Serviceanleitungen übereinstimmen.

Inline Strassengestell		Grundpreis
HR32551000-	Inline-Zwilling-Strassengestell für bis zu zwei hintereinander positionierte Sitzsysteme, mit Luft-Rad 200, vorn und Luft-Rad 300 hinten, mit Trommelbremse komplett	2'888.-
Zubehör		
HR16001102	Buggyboard	266.-
HR32548300	Sitzschalenrträger vorn	631.-
HR32548301	Sitzschalenrträger hinten	631.-
HR32582700	Fussbankanlage für Sitzschalenrträger vorn	267.-
HR32582701	Fussbankanlage für Sitzschalenrträger hinten	267.-

# Kimba Inline Reha-Kinderwagen

## Bestellblatt



	Preis
470G71=5_AB03_C <b>Kimba Sitzinheit / Nr. 1 VORNE</b>	2'068.–

Sitzinheit Grösse	Mehrpreis
KC01 <b>Gr. 1</b> (ca. 1 bis 6 Jahre)	–
KC02 <b>Gr. 2</b> (ca. 4 bis 10 Jahre)	–

Kopfunterstützung	Mehrpreis
KD01 <b>Ohne Kopfunterstützung</b>	–
KD02 <b>Integrierte Kopfstütze mit leichter lateraler Unterstützung</b>	431.–
KD03 <b>Kopfstützpelotten</b> (lateral verstellbar)	356.–



**KD01**



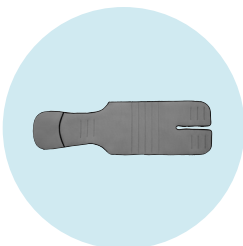
**KD02**



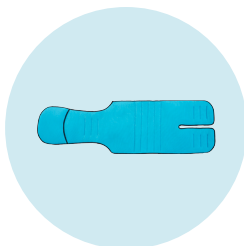
**KD03**

Polster	Mehrpreis
KD41 <b>Polster montiert</b>	33.–

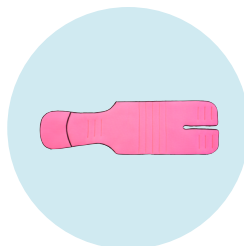
Auflagen	Mehrpreis
KD33B <b>Polsterauflage grau, beigelegt</b>	165.–
KD34B <b>Polsterauflage türkis, beigelegt</b>	165.–
KD35B <b>Polsterauflage pink, beigelegt</b>	165.–
KD36B <b>Polsterauflage grün, beigelegt</b>	165.–



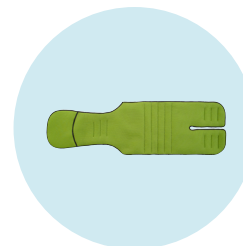
**KD33B**



**KD34B**



**KD35B**



**KD36B**

Hinweis: Alle Gurte werden mit Montagematerial geliefert.

# Kimba Inline Reha-Kinderwagen

## Bestellblatt

Beckengurte		Mehrpreis
KP02	Beckengurt, gepolstert	141.–
KP18	4-Punkt-Beckengurt für Kinder, mit Plastikschnappverschluss (Breite: 2,5 cm; Länge: 100 cm)	212.–
KP06	Sitzhose	230.–
KP15	Beckengurt für Kinder, mit Steckschloss (Breite: 2,5 cm; Länge: 100 cm)	145.–



KP02



KP18



KP06



KP15

Brust-/Schultergurte		Mehrpreis
KP16	Schultergurt - Grösse S	386.–
KP17	Schultergurt - Grösse M	386.–
KP19	Brust-Schultergurt - Grösse S	253.–
KP20	Brust-Schultergurt - Grösse M	253.–
KP21	Slimline Sternum Gurt	255.–
KP22	Dynamic Gurt - Grösse XS	267.–
KP23	Dynamic Gurt - Grösse S	267.–
KP24	Dynamic Gurt - Grösse M	267.–



KP16, KP17



KP19, KP20



KP21



KP22, KP23, KP24

# Kimba Inline Reha-Kinderwagen

## Bestellblatt

KP03	<b>Vierpunktgurt, gepolstert</b> (für Sitz Grösse 1 : Länge Schultergurt: 74 cm Länge Beckengurt: 130 cm für Sitz Grösse 2: Länge Schultergurt: 101 cm Länge Beckengurt: 152 cm)	220.–
KP05	<b>Fünfpunktgurt, kl. Gurtschloss</b> (empfohlen für Sitz Gr. 1) (Länge Schultergurt: 74 cm Länge Beckengurt links: 45 cm Länge Beckengurt rechts: 66 cm Länge Schrittgurt: 13 cm)	165.–
KP04	<b>Fünfpunktgurt, gr. Gurtschloss</b> (Länge Schultergurt: 84 cm Länge Beckengurt: 130 cm Länge Schrittgurt: 13 cm)	165.–
KP10	<b>Positionierungsweste</b>	268.–



KP16, KP17



KP19, KP20



KP21



KP22, KP23, KP24

# Kimba Inline Reha-Kinderwagen

## Bestellblatt


Rumpfunterstützung		Mehrpreis
KD04	Thoraxpelotten Standard	356.–
KD31B	Abklappbare Thoraxpelotten (Seitenpelotten), beigelegt	589.–
KD10B	Lumbalstützenpolster, beigelegt	73.–
KD11B	Nackenstütze, beigelegt	101.–
KC10	Sitztiefenverkürzer, montiert (Sitztiefe ab 14 cm möglich)	198.–
KC13B	Sitzeinsatz klein, beigelegt (AGW grau, nur für Gr. 1)	272.–




KD04



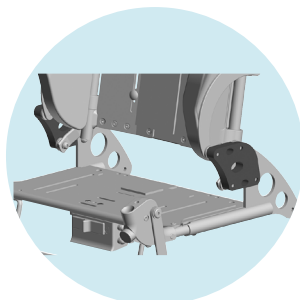
KD31B



KD10B



KD11B



KC10



KC13B

Armlehnen		Mehrpreis
KE01	Armlehne, Standard, montiert	191.–



KE01



# Kimba Inline Reha-Kinderwagen

## Bestellblatt

Therapietisch		Mehrpreis
KS01B	Therapietisch grau, beigelegt (Verwendung nur in Fahrtrichtung)	439.–
KS02B	Therapietisch transparent, beigelegt (Verwendung nur in Fahrtrichtung)	626.–



KS01B



KS02B


Fuss- und Beinpositionierung		Mehrpreis
KB03	Beinstütze, Standard, montiert (ab UL 19 cm)	–
KB05	Beinstütze, winkelverstellbar, montiert (ab UL 19 cm)	173.–
KB10	Beinstütze, winkelverstellbar, für kurze UL, montiert (nur für Gr. 1, ab UL 14 cm)	174.–



KB03




KB05



KB10

Zubehör Fuss- und Beinpositionierung		Mehrpreis
KB08	Antirutschauflage (nicht montiert in Kombination mit KB10)	47.–
KB09B	Polsterauflage, beigelegt	125.–
KB12B	Positionierungssandalen, beigelegt	166.–
KB07B	Klett-Fussriemen mit Ristpolster, beigelegt	52.–
KC06	Abduktionskeil Gr. 1, nur für Sitz Gr. 1, (L 9 cm × B 6 cm × H 9 cm)	259.–
KC07	Abduktionskeil Gr. 2 (L 10 cm × B 7,5 cm × H 10 cm)	259.–
KC08	Abduktionskeil Gr. 3, nur für Sitz Gr. 2 (L 12 cm × B 9 cm × H 10 cm)	259.–
KC19	Abduktor, einstellbar, abklappbar, Stealth (L 12,7 cm x H 7,6 cm); die minimale Sitztiefe vergrössert sich auf 230mm (Gr. 1) bzw. 280mm (Gr. 2)	680.–



KB08



KB09B



KB12B



KB07B

# Kimba Inline Reha-Kinderwagen

## Bestellblatt



KC06, KC07, KC08



KC19



KC19

### Dach

### Mehrpreis

KW13

Dach grau-melange, innen grau, inkl. Regenschutz und montiertem Adapter

462.–



KW13

### Schlupfsack

### Mehrpreis

KW01B

Sommer-Winter-Schlupfsack, Grösse S, beigelegt

553.–

KW02B

Sommer-Winter-Schlupfsack, Grösse M, beigelegt

553.–

KW03B

Sommer-Winter-Schlupfsack, Grösse L, beigelegt

553.–



KW01B, KW02B, KW03B

# Kimba Inline Reha-Kinderwagen

## Bestellblatt

Zubehör Sitz		Mehrpreis
KQ04B	Haltebügel mit Polster, beigelegt	184.–
KD20	Rückenwinkelbegrenzung, montiert	43.–
KW04B	Regencape, grau, beigelegt	128.–
KD12B	Inkontinenzbezug, beigelegt	261.–
KS15B	Schutznetz (Insektennetz)	79.–



**KQ04B**



**KS15B**



**KD20**



**KW04B**



**KD12B**

KC16B	<b>Umrüst-Kit für Kimba Neo Strassengestell</b> (notwendig, falls kein Kantelemechanismus am Strassengestell vorhanden ist; nicht möglich in Verbindung mit Sonderbau Beatmungsplattform bis 90 kg)	121.–
-------	--	-------



# Kimba Inline Reha-Kinderwagen

## Bestellblatt



470G71=5\_AB03\_C **Kimba Sitzinheit / Nr. 2 HINTEN**

**Preis**

2'068.–

### Sitzeinheit Grösse

**Mehrpreis**

KC01 **Gr. 1** (ca. 1 bis 6 Jahre)

–

KC02 **Gr. 2** (ca. 4 bis 10 Jahre)

–

### Kopfunterstützung

**Mehrpreis**

KD01 **Ohne Kopfunterstützung**

–

KD02 **Integrierte Kopfstütze mit leichter lateraler Unterstützung**

431.–

KD03 **Kopfstützpelotten** (lateral verstellbar)

356.–



**KD01**



**KD02**



**KD03**

### Polster

**Mehrpreis**

KD41 **Polster montiert**

33.–

### Auflagen

**Mehrpreis**

KD33B **Polsterauflage grau, beigelegt**

165.–

KD34B **Polsterauflage türkis, beigelegt**

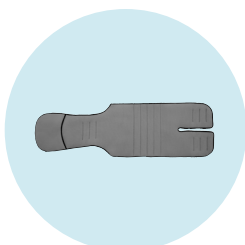
165.–

KD35B **Polsterauflage pink, beigelegt**

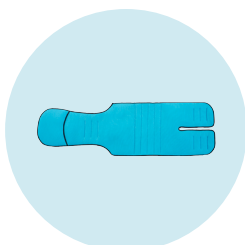
165.–

KD36B **Polsterauflage grün, beigelegt**


165.–



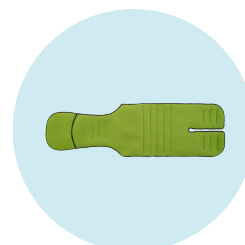
**KD33B**



**KD34B**



**KD35B**



**KD36B**

Hinweis: Alle Gurte werden mit Montagematerial geliefert.

# Kimba Inline Reha-Kinderwagen

## Bestellblatt

Beckengurte		Mehrpreis
KP02	Beckengurt, gepolstert	141.–
KP18	4-Punkt-Beckengurt für Kinder, mit Plastikschnappverschluss (Breite: 2,5 cm; Länge: 100 cm)	212.–
KP06	Sitzhose	230.–
KP15	Beckengurt für Kinder, mit Steckschloss (Breite: 2,5 cm; Länge: 100 cm)	145.–




KP02



KP18



KP06



KP15

Brust-/Schultergurte		Mehrpreis
KP16	Schultergurt - Grösse S	386.–
KP17	Schultergurt - Grösse M	386.–
KP19	Brust-Schultergurt - Grösse S	253.–
KP20	Brust-Schultergurt - Grösse M	253.–
KP21	Slimline Sternum Gurt	255.–
KP22	Dynamic Gurt - Grösse XS	267.–
KP23	Dynamic Gurt - Grösse S	267.–
KP24	Dynamic Gurt - Grösse M	267.–



KP16, KP17



KP19, KP20



KP21



KP22, KP23, KP24

# Kimba Inline Reha-Kinderwagen

## Bestellblatt

KP03	<b>Vierpunktgurt, gepolstert</b> (für Sitz Grösse 1 : Länge Schultergurt: 74 cm Länge Beckengurt: 130 cm für Sitz Grösse 2: Länge Schultergurt: 101 cm Länge Beckengurt: 152 cm)	220.–
KP05	<b>Fünfpunktgurt, kl. Gurtschloss</b> (empfohlen für Sitz Gr. 1) (Länge Schultergurt: 74 cm Länge Beckengurt links: 45 cm Länge Beckengurt rechts: 66 cm Länge Schrittgurt: 13 cm)	165.–
KP04	<b>Fünfpunktgurt, gr. Gurtschloss</b> (Länge Schultergurt: 84 cm Länge Beckengurt: 130 cm Länge Schrittgurt: 13 cm)	165.–
KP10	<b>Positionierungsweste</b>	268.–



KP16, KP17



KP19, KP20



KP21



KP22, KP23, KP24

# Kimba Inline Reha-Kinderwagen

## Bestellblatt


Rumpfunterstützung		Mehrpreis
KD04	Thoraxpelotten Standard	356.–
KD31B	Abklappbare Thoraxpelotten (Seitenpelotten), beigelegt	589.–
KD10B	Lumbalstützenpolster, beigelegt	73.–
KD11B	Nackenstütze, beigelegt	101.–
KC10	Sitztiefenverkürzer, montiert (Sitztiefe ab 14 cm möglich)	198.–
KC13B	Sitzeinsatz klein, beigelegt (AGW grau, nur für Gr. 1)	272.–




KD04



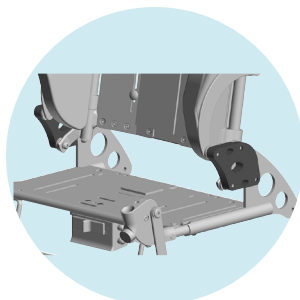
KD31B



KD10B



KD11B



KC10



KC13B

Armlehnen		Mehrpreis
KE01	Armlehne, Standard, montiert	191.–



KE01

# Kimba Inline Reha-Kinderwagen

## Bestellblatt

Therapietisch		Mehrpreis
KS01B	Therapietisch grau, beigelegt (Verwendung nur in Fahrtrichtung)	439.–
KS02B	Therapietisch transparent, beigelegt (Verwendung nur in Fahrtrichtung)	626.–



KS01B



KS02B


Fuss- und Beinpositionierung		Mehrpreis
KB03	Beinstütze, Standard, montiert (ab UL 19 cm)	–
KB05	Beinstütze, winkelverstellbar, montiert (ab UL 19 cm)	173.–
KB10	Beinstütze, winkelverstellbar, für kurze UL, montiert (nur für Gr. 1, ab UL 14 cm)	174.–



KB03



KB05



KB10

Zubehör Fuss- und Beinpositionierung		Mehrpreis
KB08	Antirutschauflage (nicht montiert in Kombination mit KB10)	47.–
KB09B	Polsterauflage, beigelegt	125.–
KB12B	Positionierungssandalen, beigelegt	166.–
KB07B	Klett-Fussriemen mit Ristpolster, beigelegt	52.–
KC06	Abduktionskeil Gr. 1, nur für Sitz Gr. 1, (L 9 cm × B 6 cm × H 9 cm)	259.–
KC07	Abduktionskeil Gr. 2 (L 10 cm × B 7,5 cm × H 10 cm)	259.–
KC08	Abduktionskeil Gr. 3, nur für Sitz Gr. 2 (L 12 cm × B 9 cm × H 10 cm)	259.–
KC19	Abduktor, einstellbar, abklappbar, Stealth (L 12,7 cm x H 7,6 cm); die minimale Sitztiefe vergrößert sich auf 230mm (Gr. 1) bzw. 280mm (Gr. 2)	680.–



KB08



KB09B



KB12B



KB07B



# Kimba Inline Reha-Kinderwagen

## Bestellblatt



KC06, KC07, KC08



KC19



KC19

### Dach

### Mehrpreis

KW13

Dach grau-melange, innen grau, inkl. Regenschutz und montiertem Adapter

462.–



KW13

### Schlupfsack

### Mehrpreis

KW01B

Sommer-Winter-Schlupfsack, Grösse S, beigelegt

553.–

KW02B

Sommer-Winter-Schlupfsack, Grösse M, beigelegt

553.–

KW03B

Sommer-Winter-Schlupfsack, Grösse L, beigelegt

553.–



KW01B, KW02B, KW03B



# Kimba Inline Reha-Kinderwagen

## Bestellblatt

Zubehör Sitz		Mehrpreis
KQ04B	Haltebügel mit Polster, beigelegt	184.–
KD20	Rückenwinkelbegrenzung, montiert	43.–
KW04B	Regencape, grau, beigelegt	128.–
KD12B	Inkontinenzbezug, beigelegt	261.–
KS15B	Schutznetz (Insektennetz)	79.–



**KQ04B**



**KS15B**



**KD20**

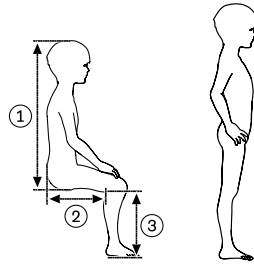



**KW04B**



**KD12B**

## Kimba Inline Reha-Kinderwagen Bestellblatt

	Masse Kind	Masse Kimba Grösse 1	Masse Kimba Grösse 2
			
① Rückenlänge [mm]		410 - 610	560 - 700
② Sitztiefe [mm]		190 - 310 (140 verkürzt)	240 - 400
Sitzbreite [mm]		200 - 300	260 - 350
③ Unterschenkel­länge [mm]		190 - 310 (122 verkürzt)	200 - 370
Gesamtzuladung		Sitz­einheit: 40 kg* Strassenuntergestell: 55 kg	
a) Körpergewicht			
b) medizinisches Equipment			
* Bei Option „Fussbank winkelverstellbar für kurze Unterschenkel­länge“ sinkt die max. Zuladung des Sitzes auf 35 kg.			

## Kombinationsprodukte



**Kimba Sitz­einheit**



**Kimba Strassengestell**



**Kimba Cross**



**Kimba Inline**



**Kimba Home**



**Kimba Zimmeruntergestell**



**Robby Badeliege**