

ottobock.

カーボン製 短下肢装具
ウォークオンシリーズ

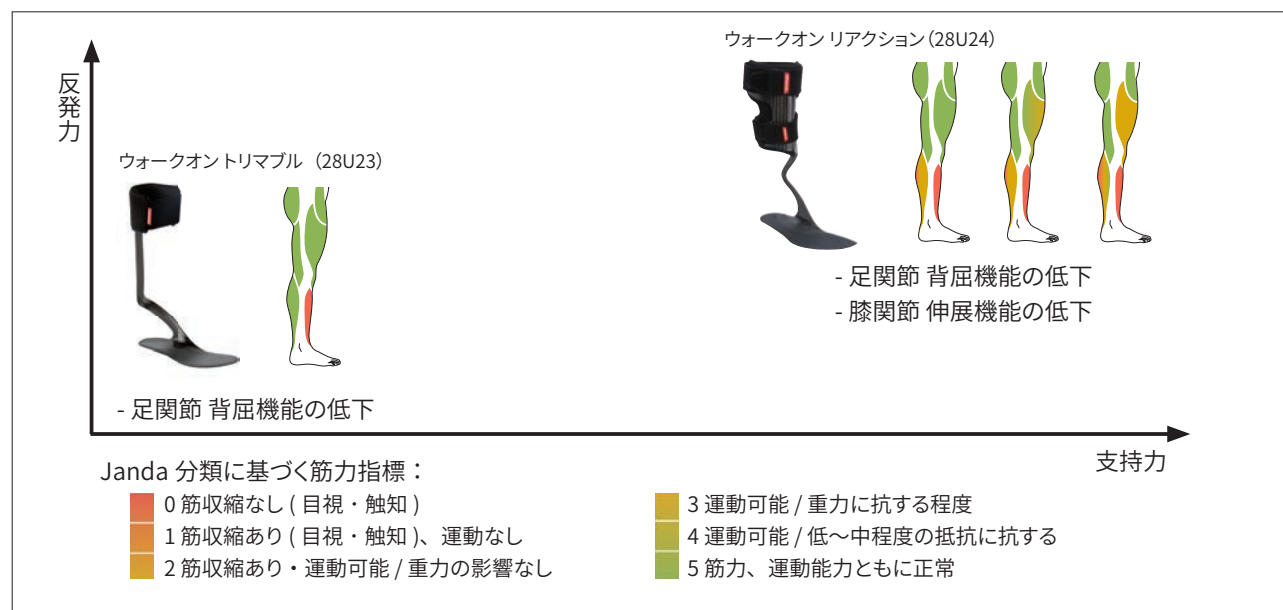


WalkOn®

ウォークオン (WalkOn) は、カーボン製短下肢装具
下肢の筋力が低下したユーザーの歩行をサポートします

適応

✓ 軽度から中程度の麻痺による下肢の筋力低下



カーボン製の特徴

✓ 軽量で耐久性に優れる素材


- ・足にかかる重量を気にすることなく、滑らかに足を振り出すことができる
- ・重さ：約170g*(28U23)、約210g*(28U24) *Sサイズ、カフバンドを含む

✓ 目立ちにくい

- ・薄くて軽量なため服装への影響が少ない、靴の選択肢が広い
- ・金属支柱製と比べて音が発生しにくい

✓ 大きなしなりと反発力が推進力を生み出す

- ・足底部のたわみ・反発力は自然な踏み返しを補助
- ・つま先離れ時、反発力は推進力となり、滑らかに次の一歩を踏み出すことができる



製品ラインナップ

ウォークオン トリマブル / 28U23

- ・遊脚相で背屈筋の機能をサポート
- ・カーボンの反発力で前方への推進力が得られる
- ・軽量



ウォークオン リアクション / 28U24

- ・前面支持部が、膝伸展筋の機能をサポート
- ・膝折れの不安から、前方に重心移動ができない方に有効
- ・前面支持部が荷重を受け止め、立ち上がり動作がスムーズ



ウォークオン リアクション ジュニア / 28U25

- ・キッズサイズのウォークオンリアクション
- ・装具高さ 20.5cm ～、靴サイズ 16cm ～
- ・よりしなりに強い構造
支柱表面に高強力ポリエチレン繊維を配置



ウェッジの活用

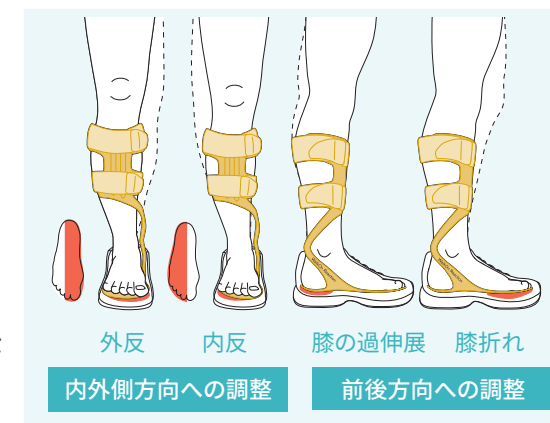
✓ アライメント調整

ウェッジを取付け、下肢のアライメント調整を行うことで、より安定した快適な歩行が可能となります。

＊ウォークオン リアクションには修正用ウェッジが同梱されています

✓ 差高

ウォークオン本体には差高があります。
踵部にウェッジを入れることで、踏み返しのサポートが可能になります。



テクニカル・インフォメーション

ウォークオントリマブル (28U23)

| 発注品番 | 左右 | サイズ | 適用範囲 | |
|--------------------|----|---------|-------------|----------|
| | | | 靴サイズ(cm) | 装具高さ(cm) |
| 28U23=R36-39-SHORT | 右 | S-SHORT | 22.5 ~ 24.0 | 32 |
| 28U23=R36-39 | | S | 22.5 ~ 24.0 | 35 |
| 28U23=R39-42 | | M | 24.0 ~ 26.5 | 36 |
| 28U23=R42-45 | | L | 26.5 ~ 29.5 | 37.5 |
| 28U23=R45-48 | | XL | 29.5 ~ 31.0 | 39 |
| 28U23=L36-39-SHORT | 左 | S-SHORT | 22.5 ~ 24.0 | 32 |
| 28U23=L36-39 | | S | 22.5 ~ 24.0 | 35 |
| 28U23=L39-42 | | M | 24.0 ~ 26.5 | 36 |
| 28U23=L42-45 | | L | 26.5 ~ 29.5 | 37.5 |
| 28U23=L45-48 | | XL | 29.5 ~ 31.0 | 39 |



ウォークオンリアクション (28U24)

| 発注品番 | 左右 | サイズ | 適用範囲 | |
|--------------|----|-----|-------------|----------|
| | | | 靴サイズ(cm) | 装具高さ(cm) |
| 28U24=R36-39 | 右 | S | 22.5 ~ 24.0 | 35 |
| 28U24=R39-42 | | M | 24.0 ~ 26.5 | 36 |
| 28U24=R42-45 | | L | 26.5 ~ 29.5 | 37.5 |
| 28U24=R45-48 | | XL | 29.5 ~ 31.0 | 39 |
| 28U24=L36-39 | 左 | S | 22.5 ~ 24.0 | 35 |
| 28U24=L39-42 | | M | 24.0 ~ 26.5 | 36 |
| 28U24=L42-45 | | L | 26.5 ~ 29.5 | 37.5 |
| 28U24=L45-48 | | XL | 29.5 ~ 31.0 | 39 |



ウォークオンリアクション ジュニア (28U25)

| 発注品番 | 左右 | サイズ | 適用範囲 | |
|--------------|----|-----|-----------|----------|
| | | | 靴サイズ(cm) | 装具高さ(cm) |
| 28U25=R24-27 | 右 | S | 16.0-18.0 | 20.5 |
| 28U25=R27-30 | | M | 18.0-20.0 | 24.5 |
| 28U25=R30-33 | | L | 20.0-22.0 | 27 |
| 28U25=R33-36 | | XL | 22.0-24.0 | 29.4 |
| 28U25=L24-27 | 左 | S | 16.0-18.0 | 20.5 |
| 28U25=L27-30 | | M | 18.0-20.0 | 24.5 |
| 28U25=L30-33 | | L | 20.0-22.0 | 27 |
| 28U25=L33-36 | | XL | 22.0-24.0 | 29.4 |



共通 ・ サイズの選択は、普段の靴サイズを目安にしてください。
・ 2つのサイズにまたがる場合は、装具高さを考慮してお選びください。

お問い合わせ先

オットーボック・ジャパン株式会社 www.ottobock.com/ja-jp
〒105-0012 東京都港区芝大門1-9-9 野村不動産芝大門ビル4F
TEL. 03-6739-4090(代表) FAX. 03-6739-4097

側方回内牽引パーツについて
(発注品番 28Z10/28Z10=1 左右兼用)



軽度痙性がある方に装着し、
装具との一体感を高めること
ができます。



- ・ 本カタログは医師または義肢装具士などの医療従事者向けです。
- ・ 予告なく製品の仕様やデザインが変更になることがあります。
- ・ カatalogの写真と実際の製品とでは、色などに違いがある場合があります。あらかじめご了承ください。
- ・ 本カタログの内容は2025年9月現在のものです。