

完成用部品

1C10 テリオン

1C11 テリオンソフト

“願いをカタチに” 低～中活動向け低床カーボンフット



# 低床・軽量・指股・安定性・歩きやすさ・調整しやすさ

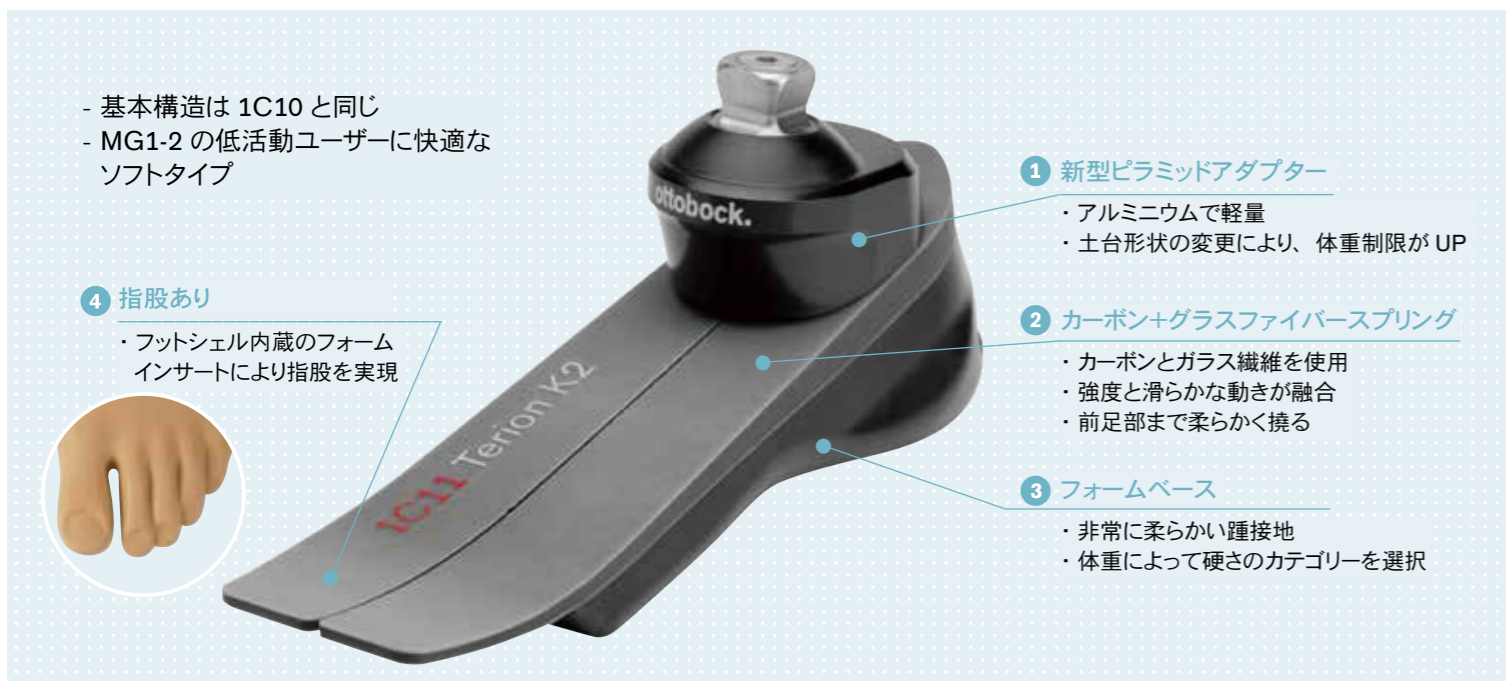
## 対象ユーザー

- 新規切断ユーザー
- 安定性と歩きやすさの両方を求める低～中活動ユーザー
- クリアランスの限られるユーザー
- 単軸、SACH 足ユーザー

## 1C10 テリオンの構造



## 1C11 テリオンソフトの構造



# ユーザーとPOの願いをカタチにしたカーボンフット

## 2C12 フットシェルの構造

- ロープロファイルフットシェル
- 指股付
  - フォームインサート内蔵
  - コネクションキャップの接続位置が低く、アライメント調整が容易
  - 柔らかく伸びが良い
  - 耐久性が高い
  - 22,23cm は幅狭、24cm ～は標準タイプをご用意

- フットシェル内蔵のフォームインサート
- 本体と別パーツのインサート
  - 指股を実現しつつ、先端まで荷重を可能に
  - 本体を差し込むことで確実に固定
  - フットシェルの破損を軽減
  - フットシェルに挿入して納品されるので手間いらず

## 問題解決！ 便利な機能の数々

- アライメント調整が簡単
- 低床足部の問題点であった、アライメントの調整しにくさを解決
  - ピラミッド部がフットシェルからしっかり露出
  - コネクションキャップ装着時には通常フットシェルと同じ高さになるため、フォームカバーの加工も問題なし

- アライメントマーク付で確認が簡単
- コネクションキャップ上面と内部に A-P、M-L のアライメント位置が一目で確認できるマーク付
  - オットーボックの推奨ベンチアライメントを簡単に再現

- スペクトラソックが邪魔にならない
- 新タイプの短いスペクトラソックが付属
  - 本体サイズにフィットするので、余りが少なく邪魔になりにくい
  - アライメント調整も楽

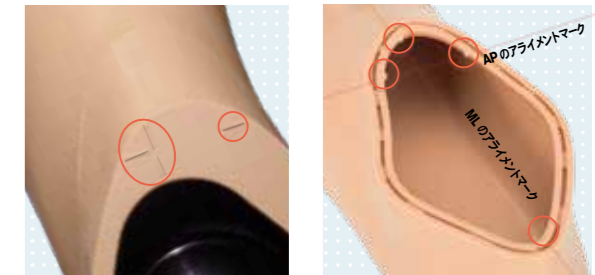
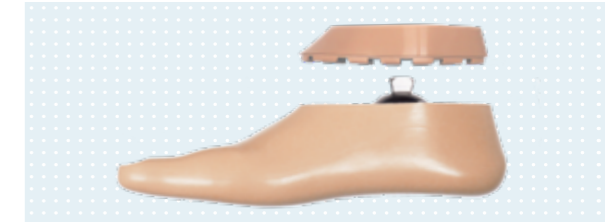
## ユーザーサイドの利点

- ・ スプリングの反発力で軽く歩ける
- ・ 軽量
- ・ 安定性が高い
- ・ 柔らかいヒールで衝撃を吸収
- ・ スプリットウにより、不整路面でも安定
- ・ 指股付で様々なタイプの靴が履ける
- ・ フットシェルが柔らかく靴に挿入しやすい
- ・ 耐久性が高い



## PO・技術者サイドの利点

- ・ 低床で幅広い対象者に選択しやすい
- ・ アライメントマークで推奨アライメントの再現が容易
- ・ ロープロファイルフットシェルで、アライメント調整しやすい
- ・ フットシェルは柔らかく、本体が挿入しやすい
- ・ スペクトラソックが邪魔にならない
- ・ カテゴリ選択の必要がない (1C10)
- ・ 耐久性が高く安心



## ▶ 納品内容

下記製品がセットとなります

- ・1C10 /1C11 テリオン本体
- ・2C12 ロープロファイルフットシェル  
(2C13 コネクションキャップ、フォームインサート付属)
- ・SL=SPECTRA-SOCK-2 スペクトラソックス ショート



## ▶ 1C10テクニカルデータ

製品番号	1C10						
モビリティグレード	2 - 3						
差高	5 mm						
サイズ	22 cm	23 cm	24 cm	25 cm	26 cm	27 cm	28 cm
フットシェル	幅狭フットシェル(S)			通常フットシェル(N)			
実長*	61 mm				67 mm		
重さ(フットシェル含む)	411 g	439 g	506 g	528 g	598 g	602 g	661 g
最大体重制限	75 kg		100 kg		125 kg		
完成用部品価格	¥84,700						

カテゴリ表 (サイズによってカテゴリが指定されています。)

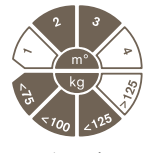
体重	サイズ	22 cm	23 cm	24 cm	25 cm	26 cm	27 cm	28 cm
75 kg まで		2	2	3	3	4	4	4
76 - 100 kg		-	-	3	3	4	4	4
101 - 125 kg		-	-	-	-	4	4	4



≦ 75 kg  
22 - 23 cm



≦ 100 kg  
24 - 25 cm



≦ 125 kg  
26 - 28 cm

## ▶ 1C11テクニカルデータ

製品番号	1C11									
モビリティグレード	1 - 2									
差高	10 mm									
サイズ	22 cm	23 cm	24 cm	25 cm	26 cm	27 cm	28 cm	29 cm	30 cm	
フットシェル	幅狭フットシェル(S)				通常フットシェル(N)					
実長*	58 mm			59 mm		65 mm		67 mm	70 mm	
重さ(フットシェル含む)	410 g	445 g	491 g	509 g	573 g	580 g	635 g	709 g	744 g	
最大体重制限	100 kg		150 kg			175 kg				
完成用部品価格	¥72,600									

\* 実長は、床面から上部接続アダプターが被る位置までの高さ

カテゴリ表 (体重によって、カテゴリ選択が必要です。)

体重	サイズ	22 cm	23 cm	24 cm	25 cm	26 cm	27 cm	28 cm	29 cm	30 cm
55 kg まで		1	1	1	1	2	2	2	-	-
56 - 75 kg		2	2	2	2	2	2	2	3	3
76 - 100 kg		3	3	3	3	3	3	3	3	3
101 - 125 kg		-	-	4	4	4	4	4	4	4
126 - 150 kg		-	-	5	5	5	5	5	5	5
151 - 175 kg		-	-	-	-	6	6	6	6	6



≦ 100 kg  
22 - 23 cm



≦ 150 kg  
24 - 25 cm



≦ 175 kg  
26 - 30 cm

■ 幅狭フットシェルのみ ■ 標準フットシェルのみ \* カテゴリにより体重制限が異なりますのでご注意ください。

お問い合わせ先

発注品番(本体、フットシェル、スペクトラソックスを含む)

製品番号 = 左右 サイズ - カテゴリ - P / 色

1C10 = R 24 - 3 - P / 4

1C11 = L 25 - 4 - P / 4