

Fauteuil roulant électrique Juvo B6.

Bon de commande

Donneur d'ordre

N° de client

Nom

Rue, no

CP, lieu

Nom _____

Date _____

Adresse de livraison (si différent du donneur d'ordre)

Nom

Rue, no

CP, lieu

Kom.

Signature _____

Devis



Propulsion

La figure montre des options

Commande



Roues centrales motrices

La figure montre des options

Demande pour fabrication spéciale



Traction

La figure montre des options

Configuration de base

Référence : 490E75=0_AE02_C

No tarifaire : 60.118.004

Prix: CHF 13'684.-

Prix de vente recommandés en CHF
valables à partir du 01-01-2025, hors TVA

- Electronique R-net/TEN° (120 A)
- 10 km/h
- Batteries Gel 63 Ah (C5), 72Ah (C20)
- Chargeur 12A
- Prise externe type USB
- Suspension sur les roues motrices
- Toile de dossier réglable en tension
- Siège standard
- Coussin d'assise
- Accoudoirs réglables en hauteur et en profondeur
- Palettes repose-pieds séparées, plastique
- Ceinture de sécurité avec boucle de fermeture
- Pneu anti-crevaisson

Charge maximal : 160 kg (configuration de base)

Poids total max 320 kg (fauteuil roulant et charge utile)

Les options supplémentaires montées sur le fauteuil roulant électrique peuvent réduire la charge maximale.

Veuillez respecter le poids total autorisé indiqué sur la plaque signalétique.

Les codes de numérotation indiqués ne sont pas des numéros d'article pour la commande de pièces de rechange.

Veuillez utiliser à cet effet le [catalogue des pièces de rechange](#).

En passant une commande, vous acceptez de respecter les modes d'emploi / manuels d'entretien des accessoires et produits d'autres fabricants lorsqu'ils sont combinés avec un produit Ottobock, en plus des modes d'emploi / manuels d'entretien des produits Ottobock respectifs, et d'avoir lu, compris et accepté nos conditions générales. En outre, vous acceptez d'effectuer votre propre évaluation de la conformité ou approbation conformément aux exigences nationales lors de la commande si vous effectuez des modifications ou des ajouts qui ne sont pas conformes aux spécifications des instructions d'utilisation/manuels d'entretien d'Ottobock.

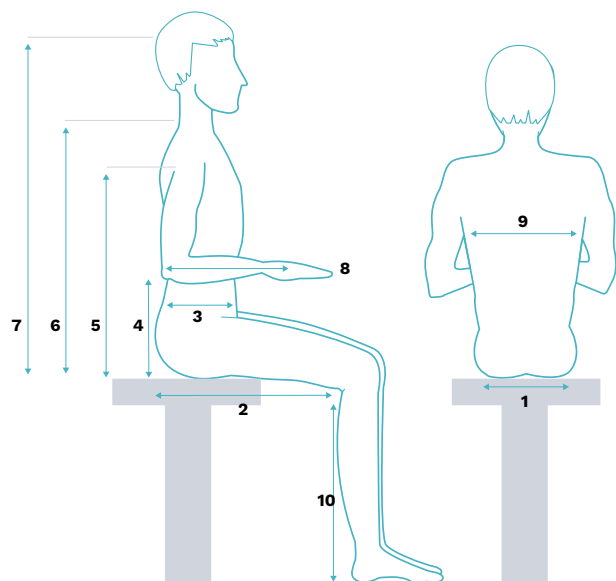
Fauteuil roulant électrique *Juvo B6.*

Bon de commande

Données de base (informations facultatives)

Sexe masculin féminin divers

Indication



Données obligatoires*

Taille de la personne [cm]

Poids corporel [kg]

1 Largeur d'assise [cm]

2 Profondeur d'assise [cm]

3 Profondeur du torse [cm]

4 Hauteur accoudoirs [cm]

5 Hauteur des aisselles [cm]

6 Hauteur des épaules [cm]

7 Hauteur de sommet [cm]

8 Longueur avant-bras jusqu'au centre de la main [cm]

9 Largeur du torse [cm]

10 Longueur du bas de jambe [cm]

* Ces informations ont pour but de contribuer à un réglage des produits orienté vers l'utilisateur. Ottobock garantit la confidentialité et l'usage strictement interne de ces données.

Classification du produit

EA002	Catégorie B (In/Outdoor) (éclairage électrique obligatoire en Europe)	–
-------	---	---

Roues motrices

EA004	Traction - roues avant motrices (FWD), conditionnel EF023 Module gyroscopique	–
EA005	Propulsion (RWD)	–
EA006	Roues centrales motrices (MWD)	–

Poids max. utilisateur (Utilisateur + bagages personnels, nécessaires pour l'ajustement de la suspension du châssis)

70 kg	75 kg	100 kg	113 kg	125 kg	140 kg	160 kg
-------	-------	--------	--------	--------	--------	--------

Taille de châssis

<input checked="" type="checkbox"/> EA008	Taille 2 (largeur hors tout 64 cm, charge max. 160 kg)	–
---	--	---

Système d'assise

EC001	Assise standard junior (charge max. 75 kg) pas en combinaison avec coussins et dossiers contour	213.–
EC002	Petite assise standard (charge max. 140 kg)	–
EC003	Grande assise standard (charge max. 160 kg)	–
EC004	Assise standard XL (charge max. 160 kg)	213.–
EC005	VAS (Vario Adjust Seat)	597.–

Fauteuil roulant électrique Juvo B6.

Bon de commande

Réglage pour assise standard Junior

Largeur d'assise (SB) en cm	34	36	38	40
Profondeur d'assise (ST) en cm	34	36	38	40
Hauteur du dossier (RH) 47 cm (réglable à 42 cm ou 37 cm)				

Réglages pour Petite assise standard

Largeur d'assise (SB) en cm	38	40	42		
Profondeur d'assise (ST) en cm	38	40	42	44	46
Hauteur du dossier (RH) 55 cm (réglable à 50 cm ou 45 cm)					

Réglages pour Grande assise standard

Largeur d'assise (SB) en cm	44	46	48		
Profondeur d'assise (ST) en cm	42	44	46	48	50
Hauteur du dossier (RH) 55 cm (réglable à 50 cm ou 45 cm)					

Réglages pour assise standard XL

Largeur d'assise (SB) en cm	50	52	54	56	
Profondeur d'assise (ST) en cm	42	44	46	48	50
Hauteur du dossier (RH) 55 cm (réglable à 50 cm ou 45 cm)					

Réglages pour VAS

Largeur d'assise (SB) en cm	38	40	42	44	46	48
	50	52	54			
Profondeur d'assise (ST) en cm	38	40	42	44	46	48
	50	52	54	56	58	
Hauteur du dossier (RH) 55 cm (réglable à 53 cm, 51 cm ou 45 cm)						

Aperçu des types des assises, des largeurs et des profondeurs d'assise

Assise	Largeur d'assise SB [cm]												
	34	36	38	40	42	44	46	48	50	52	54	56	
Standard Junior													
Standard petite													
Standard grand													
Standard XL													
VAS													
	Profondeur d'assise ST [cm]												
	34	36	38	40	42	44	46	48	50	52	54	56	58
Standard Junior													
Standard petite													
Standard grand													
Standard XL													
VAS													

Fauteuil roulant électrique *Juvo B6.*

Bon de commande

Longueur de tibia UL cm (15 ... 54 cm) (sans coussin)

Coussin d'assise (possible uniquement en combinaison avec siège standard ou VAS)

No. tarifaire

EC011	Sans coussin d'assise		–
EC012	Coussin d'assise, housse noire (épaisseur 5 cm)		–
EC013	Sitzkissen mit Inkontinenzbezug (épaisseur 5 cm)	70.145.000	76.–
EC034	Livo (charge max. 125 kg ; épaisseur 5 cm)	70.141.000	133.–
EC035	Evoflair (charge max. 200 kg ; épaisseur 8 cm)	70.142.000	439.–
EC014	Terra (charge max. 150 kg ; épaisseur 6 cm)	70.142.000	344.–
EC015	Terra Aquos (charge max. 150 kg ; épaisseur 6 cm)	70.142.000	395.–
EC016	Terra Flair (charge max. 150 kg ; épaisseur 6 cm)	70.143.000	691.–
EC018	Cloud (épaisseur 11 cm)	70.143.000	1'037.–
EC020	Contour, à profil plat, revêtement Dartex® (épaisseur 7 cm)	70.142.000	344.–
EC021	Contour, à profil profond, revêtement Dartex® (épaisseur 9 cm)	70.142.000	344.–

Pour plus d'informations sur les autres coussins d'assise, veuillez consulter notre brochure sur les coussins d'assise.

Accessoires pour coussin d'assise Contour avec revêtement en tissu Dartex®

EC039	Protection contre l'incontinence (mise en place par un revendeur spécialisé)	70.145.000	48.–
-------	---	------------	------

Version dossier / avec profil (possible uniquement en combinaison avec une assise standard ou VAS)

ED032	Sans toile de dossier		–
ED033	Toile de dossier réglable en tension		–
ED034	Dossier Contour, à profil plat, revêtement Dartex® (réduction de la profondeur d'assise de 2 cm)		411.–
ED035	Dossier Contour, à profil profond, revêtement Dartex® (réduction de la profondeur d'assise de 2 cm)	70.136.000	411.–
ED050	Dossier Contour, à profil plat AD, revêtement Dartex® (réglable, réduction de la profondeur d'assise de 2 cm) uniquement en combinaison avec assise VAS		480.–
ED051	Dossier Contour, à profil profond AD, revêtement Dartex® (réglable, réduction de la profondeur d'assise de 2 cm) uniquement en combinaison avec assise VAS	70.136.000	480.–
ED036	Dossier Baxx Flat Top en alu (charge maximale 113 kg, sans découpe pour les épaules, accessoires de montage Point-PRO, réduction de la profondeur d'assise d'environ 2 cm, uniquement en combinaison avec assise VAS ; uniquement en combinaison avec assise VAS)	70.131.000	1'010.–

Accessoires pour dossier Contour

(uniquement possible en combinaison avec un rembourrage de dossier plat ou à contours profonds)

ED039	Guides latéraux (possible uniquement en combinaison avec le rembourrage de dossier à profil profond)	70.135.000	128.–
ED040	Support lombaire		107.–

Hauteur dossier Baxx (possible uniquement en combinaison avec le dossier Baxx Flat Top en alu)

ED041	Haute (18"/46 cm)		–
ED042	Extra haute (20"/51 cm)		–

Fauteuil roulant électrique Juvo B6.

Bon de commande

Galbe pour dossier Baxx (possible uniquement en combinaison avec le dossier Baxx Flat Top en alu)

ED043	Actif (2,5"/6 cm)	–
ED044	Profond (4"/10 cm)	68.–
ED045	Extra profond (6"/15 cm)	149.–

Couleurs pour dossier Baxx (possible uniquement en combinaison avec le dossier Baxx Flat Top en alu)

ED002	Anthracite métallique	–	ED016	Gris clair métallique	–
ED003	Noir profond RAL 9005	–	ED017	Jaune RAL 1023	–
ED004	Bleu glace métallisé	–	ED018	Rouge vif RAL 3001	–
ED005	Sparkle orange clair	–	ED021	Sparkle granny-smith	–
ED009	Vinho Sparkle	–	ED022	Blanc crème RAL 9001	–
ED012	Bleu ciel	–	ED023	Blanc RAL 9016	–
ED013	Noir mat RAL 9005	–	ED027	Shimano mat	–
ED014	Candy rouge	–	ED029	Pink RAL 4010	–

Inclinaison d'assise (pré-inclinaison)

-3°	(possible uniquement avec la propulsion arrière ; combinaison de la propulsion arrière et du VAS pas possible)	–
0°		–
3°		–
6°		–
9°		–

Elektrische Sitzverstellung (nur in Verbindung mit Sitzneigung 0° möglich)

EC025	Bascule d'assise électrique 45° compensation du centre de gravité - pas en combinaison avec une charge max. > 70 kg, VAS et UL 23 cm - pas en combinaison avec une charge max. > 140 kg, propulsion arrière, siège standard grand ou XL et ST 44 cm	60.554.000	1'722.–
EC026	LIFT électrique, réglage électrique de la hauteur d'assise, 35 cm - pas en combinaison avec une charge max. > 70 kg, VAS et UL 23 cm - pas en combinaison avec une charge max. > 140 kg, propulsion arrière, siège standard grand ou XL et ST 44 cm ; pas en combinaison avec l'aide à la montée des bords	70.353.000	3'061.–
EC027	Bascule d'assise électrique à 45° avec compensation du centre de gravité + LIFT électrique, ajustable en hauteur jusqu'à 35cm - pas en combinaison avec une charge max. > 70 kg, VAS et UL 23 cm - pas en combinaison avec une charge max. > 140 kg, propulsion arrière, siège standard grand ou XL et ST 44 cm ; pas en combinaison avec l'aide à la montée des bords	60.554.000 70.353.000	4'435.–
ES307	Stabilisation pour le réglage électrique de la hauteur d'assise		105.–
EC033	Sans		–

Réglage de l'angle du dossier (impératif en association avec assise standard ou VAS)

ED046	Mécanique par crans (assise standard: 0/10/20/30° ou -9/11/21° ; VAS: 5/0/10/20/30° ; possible uniquement en combinaison avec une assise standard ou VAS)		–
ED047	Electrique (assise standard 30°; VAS de -5° à 30°)	60.551.000	1'594.–

Fauteuil roulant électrique *Juvo B6.*

Bon de commande

Hauteur d'assise (avec inclinaison d'assise de 0°, sans coussin d'assise, sans charge utile/sans personne) SH >= UL + 3 cm

RWD, MWD Taille 2	cm	41	43	45	47	49	51	53	55	57
Remarques et exclusions		21.0) 21.4) jusqu'à 21.6) 21.9) 21.10)	21.0) 21.5) jusqu'à 21.7) 21.9) 21.10) 21.15)	21.0) 21.5) 21.6) 21.15) 21.16)	21.0) 21.15)	21.0) 21.6) 21.15)	21.0) 21.6)	21.0) 21.6)	21.0) 21.6) 21.13)	19.3) 21.0) 21.6) 21.8) 21.13)
Assise standard										
Vario Adjust Seat (VAS)										
Assise standard ; basculement 45°										
Vario Adjust Seat (VAS) ; bascul. 45°										
Assise standard ; basculement 45° & réglage de la hauteur d'assise										
Vario Adjust Seat (VAS) ; basculement 45° & réglage de la hauteur d'assise										

Hauteur d'assise mesurée du sol au bord supérieur de la plaque d'assise, à 0° d'inclinaison, sans soulèvement du siège et sans coussin d'assise. La hauteur d'assise spécifiée sera inférieure d'au moins 1 cm sous charge.

Remarques et exclusions

- 19.3) Pas en combinaison avec roues centrales motrices (MWD)
- 21.0) SH >= UL +3 cm
- 21.4) Pas en combinaison avec propulsion arrière et assise standard
- 21.5) Pas en combinaison avec basculement 45°
- 21.6) Pas en combinaison avec réglage de la hauteur d'assise 35 cm ou réglage de la hauteur d'assise 35 cm avec bascule d'assise à 45°
- 21.7) Pas en combinaison avec propulsion arrière et Grande assise standard ou le assise standard XL et l'inclinaison d'assise -3
- 21.8) Pas en combinaison avec assise standard et basculement 45° non évalué
- 21.9) Pas en combinaison avec traction centrale et Grande assise standard ou assise standard XL
- 21.10) Pas en combinaison avec traction centrale et Petite assise standard
- 21.13) Pas en combinaison avec inclinaison d'assise -3°
- 21.15) Pas en combinaison avec charge max. > 70 kg, châssis taille 2, VAS (Vario Adjust Seat), ST 48 cm et UL 23 cm
- 21.16) Pas en combinaison avec charge max. > 70 kg, châssis taille 2, VAS (Vario Adjust Seat), ST 50 cm ou 52 cm ou 54 cm et UL 23 cm

Kit de montage pour appui-tête/nuque

EL001	Col de cygne	195.-
EL002	Multi axes, coudé	163.-
EL003	Multi axes, droit	153.-
EL031	UniLink support appuie-tête, multi axes (uniquement pour les appuie-tête Advanced line, pas en combinaison avec EL006, EL007, EL013 à EL016)	531.-

Accessoires UniLink (peut être utilisé pour compenser la distance en cas de position cyphotique de la tête)

EL039	UniLink élément d'extension, 38 mm	122.-
EL038	UniLink élément d'extension, 50 mm	122.-
EL040	UniLink élément d'extension, 75 mm	122.-

Appuie-tête/-nuque (uniquement en combinaison avec kit de montage pour appui-tête/nuque)

Care line uniquement en combinaison avec EL001 / EL002 / EL003

EL006	Appuie-tête, petit (PU)	133.-
EL007	Appuie-tête, large (PU)	133.-
EL013	Supports tête-nuque combinés, petit (PU)	128.-
EL014	Supports tête-nuque combinés, large (PU)	128.-

Fauteuil roulant électrique *Juvo B6.*

Bon de commande

EL015	Supports tête-nuque en forme X, petit (PU)	154.–
EL016	Supports tête-nuque en forme X, large (PU)	154.–
Advanced line		
EL033	Comfort Plus, taille S	281.–
EL034	Comfort Plus, taille M	281.–
EL035	Comfort Plus, taille L	281.–
EL036	Combo (en 3 parties), taille S	503.–
EL037	Combo (en 3 parties), taille L	503.–
Ceintures (Indication obligatoire en relation avec la catégorie B)		No. tarifaire
EP001	Ceinture de sécurité standard	–
EP002	Ceinture à 2 points, rembourrée, boucle métallique	70.112.000 233.–
EP003	Ceinture à 2 points, rembourrée, boucle plastique	70.112.000 233.–
EP020	Ceinture à 2 points, enroulable, fermeture en métal (fermeture du côté du joystick) non compatible avec assise Junior non compatible avec assise standard petit et profondeur (ST) < 42 cm et largeur (SB) > 38 cm	70.112.000 341.–
Harnais poitrine / épaules		
EP005	Harnais dynamique, taille S	254.–
EP006	Harnais dynamique, taille M	254.–
EP007	Harnais dynamique, taille L	254.–
EP008	Harnais thoracique, taille S	240.–
EP009	Harnais thoracique, taille M	240.–
EP010	Harnais thoracique, taille L	240.–
EP011	Harnais Slimline Sternum, taille S	277.–
EP012	Harnais Slimline Sternum, taille M	277.–
EP013	Harnais Slimline Sternum, taille L	277.–
EP014	Harnais épaule, taille S	268.–
EP015	Harnais épaule, taille M	268.–
EP016	Harnais épaule, taille L	268.–
Accessoires VAS		No. tarifaire
ED048	Poignées de poussée	128.–
ES302	Supports latéraux de cuisse, taille M 1 paire de repose-cuisses latéraux extérieurs avec matériel de montage UniLink réglable sur plusieurs axes (charge max. 140 kg)	70.113.000 980.–
ES303	Supports latéraux de cuisse, taille S 1 paire de repose-cuisses latéraux extérieurs avec matériel de montage UniLink réglable sur plusieurs axes (charge max. 140 kg)	70.113.000 980.–

Fauteuil roulant électrique *Juvo B6.*

Bon de commande

Extension de dossier pour VAS

ED060	15 cm (pas en combinaison avec ED048, ED050, ED051 et ED036 Flat Top)	580.–
ED061	15 cm avec traverse (pas en combinaison avec ED048, ED050, ED051 et ED036 Flat Top)	820.–

Accoudoirs

EE023	Standard	–
EE024	Relevable (largeur d'assise effective (+/- 1 cm par côté) sur assise standard petit SB 42 cm, assise standard grand SB 48 cm, assise standard XL SB 56 cm, VAS plus 2 cm) (charge max. 125 kg, pas en combinaison avec assise standard Junior EC001) - pas en combinaison avec Petit assise standard largeur SB 38 ou 40 cm - pas en combinaison avec Grande assise standard largeur SB 44 ou 46 cm - pas en combinaison avec assise standard XL largeur SB 50 ou 52 cm	136.–

Il est possible de commander des coussins pour l'accoudoir et le protège-vêtements dans le catalogue des pièces de rechange.

Manchettes pour accoudoirs

EE00	Manchettes courtes	–
EE061	Manchettes longues	65.–

Repose-jambes

		No. tarifaire	
EB001	Standard - pas en combinaison avec charge max. >75 kg, VAS et UL 23 cm		–
EB002	Repose-pieds relevable mécaniquement, avec compensation de longueur (charge max. 140 kg, pas disponible pour UL < 21 cm) - pas en combinaison avec VAS, ST 38 cm et accoudoirs relevables	2x 70.151.000	756.–
EB003	Repose-pieds relevable électroniquement, avec compensation de longueur et contrôlable séparément (pas disponible pour UL < 21 cm ; charge max. 140 kg) - pas en combinaison avec VAS, ST 38 cm et accoudoirs relevables	70.152.000	2'308.–
EB004	Repose-pieds relevable électroniquement, avec compensation de longueur et contrôlables conjointement (pas disponible pour UL < 21 cm)	70.152.000	2'308.–
EB013	Repose-jambes avec fixation centrale		922.–
EB005	Sans repose-jambes		–

Repose-pieds

EB006	Palettes repose-pieds séparées, en composite (équipement de base sur EB001 ; charge max. 140 kg ; non disponible sur les repose-jambes relevables)	–
EB007	Palettes repose-pieds séparées, aluminium	156.–
EB009	Palette repose-pieds monobloc en aluminium	195.–

Accessoires repose-jambes

EB010	Protections de genoux pour repose-jambes mécaniques et électriques (la paire)	180.–
EB017	Verrouillage pour palette repose-pieds monobloc uniquement en combinaison avec EB009	85.–
EB022	Repose-moignon, droites uniquement en combinaison avec EB011	874.–
EB023	Repose-moignon, gauche uniquement en combinaison avec EB011	874.–

Fauteuil roulant électrique *Juvo B6.*

Bon de commande

Batteries

<input checked="" type="checkbox"/>	EU032	Gel 63 Ah (C5) / 74 Ah (C20)	-
-------------------------------------	-------	------------------------------	---

Chargeur de batteries

EU040	Sans chargeur	-
EU044	Chargeur 10A, sans ventilateur (IP54)	-
EU046	Chargeur 10A, avec ventilateur	-
EU042	Chargeur 12A, avec prise de charge externe incl. (magnétique, montage côté droite)	-

Prise de charge externe

EU043	Prise de charge externe (magnétique, côté de montage à droite ; uniquement pour sans chargeur EU040 ; recommandé si un chargeur 12 A est déjà disponible)	240.-
-------	---	-------

Amortisseurs roues directionnelles

<input checked="" type="checkbox"/>	EF001	Avec amortisseurs	-
-------------------------------------	-------	-------------------	---

Roues directionnelles

		No. tarifaire	
EF003	6" roues directionnelles PU Confort (uniquement pour MWD)	60.556.000	-
EF005	9" pneu, anti-crevaison		-
EF006	9" bandage	60.556.000	-
EF007	10" pneu, anti-crevaison		-
EF008	10" bandage	60.556.000	-

Roues motrices

EG001	14" pneu, anti-crevaison	-
EG002	14" bandage	60.556.000

Couleur des pneus

EG011	Gris	-
EG012	Noir	-

Profil des pneus

EG013	Rainurés (uniquement avec pneu gris)	-
EG014	Crampons (pas en combinaison avec MWD)	-
EG015	Roues directionnelles rainurées, roues motrices crampons (uniquement avec pneu gris)	-

Fauteuil roulant électrique Juvo B6.

Bon de commande

Teintes de châssis

002	Anthracite métallique	–	016	Gris clair métallique	–
003	Noir profond RAL 9005	–	017	Jaune RAL 1023	–
004	Bleu glace métallisé	–	018	Rouge vif RAL 3001	–
005	Sparkle orange clair	–	021	Sparkle granny-smith	–
009	Vinho Sparkle	–	022	Blanc crème RAL 9001	–
012	Bleu ciel	–	023	Blanc RAL 9016	–
013	Noir mat RAL 9005	–	027	Shimano matt	–
014	Candy rouge	–	037	Pink RAL 4010	–

Accessoires de châssis

<input checked="" type="checkbox"/>	EA010	Garde-boue roues motrices (incl. avec traction FWD ; pas en combinaison avec propulsion RWD, VAS et SH 43 cm)	–
	EA011	Garde-boue roues directionnelles	68.–

Verrouillage des roues directionnelles

EF020	Verrouillage mécanique (seulement en combinaison avec garde-boue roues motrices EA010 et directionnelles EA011)	552.–
-------	--	-------

Accessoires de sécurité de châssis

ES002	Kit de transport en véhicule avec utilisateur (pas en combinaison avec Baxx Flat Top ED036 ; charge max. 140 kg)	227.–
ES013	Set de montage pour Dahl-Dockingstation (pas en combinaison avec Baxx Flat Top ED036 ; charge max. 140 kg)	183.–

Accessoires en général

		No. tarifaire	
ES003	Pochette pour téléphone portable		48.–
ES004	Porte-bagage		438.–
ES005	Porte-canne	60.512.000	151.–
ES006	Rétroviseur (montage en face du côté opposé au joystick ou mécanisme de pivotement pour la commande centrale de table (TMS) ou module de table TEN° ; pas en combinaison avec la tablette thérapeutique)	60.555.000	162.–
ES007	Kit outil		58.–
ES010	Porte-bouteilles		41.–
ET001	Klaxon externe		243.–
ES012	Tablette thérapeutique (Mécanisme de pivotement du côté opposé au joystick ; pas en combinaison avec le rétroviseur ES006)	70.161.000	692.–
ES023	Porte-sac à dos		121.–
ES305	Sac à dos avec logo Ottobock		102.–
ES306	Poche de rangement pour sondes urinaire grande		63.–
ES024	Cadre de protection pour boîtier de commande		93.–

Prise d'alimentation externe, droit (avant droit à côté de l'interrupteur à fusible)

ET002	12 V	480.–
ET003	24 V	210.–

Fauteuil roulant électrique Juvo B6.

Bon de commande

Prise d'alimentation externe, gauche (avant gauche à côté de l'interrupteur à fusible)

ET005	12 V	480.–
ET006	24 V	210.–

Prise d'alimentation externe type USB

<input checked="" type="checkbox"/>	droit ET004	gauche ET007	–
-------------------------------------	-------------	--------------	---

Eclairage LED complet

ES021	Éclairage électrique conforme au StVZO	682.–
-------	--	-------

Electronique

<input checked="" type="checkbox"/>	EU053	R-net/TEN° (120 A) Module power	–
-------------------------------------	-------	---------------------------------	---

Boîtier de commande / Module de table

EU079	R-net LED Module manuel	–
EU065	TEN° Module manuel, couleur standard Shimano mat	–
EU066	TEN° Module manuel, couleur au choix	–
13650.001	R-Net Colour Joystick (493U65=SK113 Fabrication spéciale)	–

Couleur pour le module manuel TEN° (possible uniquement en combinaison avec TEN° module manuel)

EU002	Anthracite métallique	–	EU016	Gris clair métallique	–
EU003	Noir profond RAL 9005	–	EU017	Jaune RAL 1023	–
EU004	Bleu glace métallisé	–	EU018	Rouge vif RAL 3001	–
EU005	Sparkle orange clair	–	EU021	Sparkle granny-smith	–
EU009	Vinho Sparkle	–	EU022	Blanc crème RAL 9001	–
EU012	Bleu ciel	–	EU023	Blanc RAL 9016	–
EU013	Noir mat RAL 9005	–	EU029	Pink RAL 4010	–
EU014	Candy rouge	–			

Touches externes (Connexion pour boîtier de commande TEN° ou au module de table ; possible uniquement en combinaison avec l'unité de commande TEN° (120A) ou le module de table TEN°, réversible électriquement)

		No. tarifaire	
EU067	2 Boutons Piko Ø 50 mm (1x rouge et 1x noir)	70.401.000	289.–
EU068	2 Boutons Piko Ø 30 mm (1x rouge et 1x noir)	70.401.000	289.–
EU097	Module à touches (pour les fonctions électriques du siège, montage en face du côté de la boîtier de commande)	70.401.000	1'294.–
EU098	Module à touches (pour les fonctions électriques du siège) avec 1 bouton Piko Ø 30 mm (à monter sur le boîtier de commande TEN°, bouton Piko rouge pour marche/arrêt)	70.401.000	1'363.–
EU099	Module à touches (pour les fonctions électriques du siège) avec 1 bouton Piko Ø 50 mm (à monter sur le boîtier de commande TEN°, bouton Piko rouge pour marche/arrêt)	70.401.000	1'363.–

Fauteuil roulant électrique *Juvo B6.*

Bon de commande

Support boîtier de commande

EU071	Support boîtier de commande escamotable et réglable en hauteur	–
EU072	Support boîtier de commande escamotable et réglable en hauteur 9,5 cm	–
EU440	Support boîtier de commande enfichable, escamotable et ajustable en hauteur sur 6 cm	480.–
EU441	Support boîtier de commande enfichable, escamotable et ajustable en hauteur sur 14 cm	480.–

Côté de montage du module manuel ou de la table

Droite
Gauche

Accessoire pour joystick

EU080	Embout de joystick en U pour tétraplégique (largeur de main de 70 à 90mm)	144.–
EU081	Stick S80 (poignée de joystick spéciale 80 mm)	87.–
EU082	Soft Ball, embout en mousse, noir	185.–
EU083	Embout balle de golf, petit (Ø 43 mm)	108.–
EU084	Embout balle de golf, grand (Ø 48 mm)	216.–
EU085	Soft balls (Ø 30 mm, 2 pièces)	87.–
EU132	Boule souple avec ressort dur	156.–
EU133	Boule souple avec ressort souple	156.–
EU134	Bouton de commande avec élastomère	153.–

Module actionneur pour commande R-net/TEN°

<input checked="" type="checkbox"/> EU056	Module actionneur (nécessaire pour l'éclairage et/ ou les fonctions électriques des sièges sur TEN° (120 A))	–
---	--	---

Accessoires boîtier de commande

No. tarifaire

EU057	Commande tierce personne pas en combinaison avec siège standard Junior	70.401.000	1'371.–
-------	---	------------	---------

Côté de montage commande tierce personne (uniquement en combinaison avec commande de tierce personne EU057)

Droit
Gauche

Stabilisation de trajectoire (obligatoire en relation avec FWD)

No. tarifaire

EF022	Mécanique (possible uniquement en combinaison avec le entraînement RWD ; possible uniquement en combinaison avec garde-boue roues directionnelles)		388.–
EF023	Électrique (module gyroscopique, inclus pour FWD 10 km/h ; l'utilisation d'un gyroscope peut réduire la portée indiquée en fonction du terrain)	70.401.000	736.–

Motorisation

<input checked="" type="checkbox"/> ET016	Performance	–
---	-------------	---

Vitesse

<input checked="" type="checkbox"/> ET014	10 km/h	–
---	---------	---

Fauteuil roulant électrique *Juvo B6.*

Bon de commande



EC001-EC004
Assise standard



EC005 VAS
(assise réglable vario)



EC006 Recaro n-Joy



ED050/051
Dossier Contour AD




ED036 Dossier Baxx
Flat Top en alu




EC020/ED034 Assise
Contour avec profil plat



EC021/ED035 Assise Contour
avec profil profond



ED039 Guides latéraux
ergonomiques



ED040 Support lombaire



EP002 Ceinture à 2 point,
boucle métallique



EP003 Ceinture à 2 point,
boucle plastique



EP020 Ceinture à 2 point,
enroulable



EP005 - EP007
Harnais dynamique

Fauteuil roulant électrique *Juvo B6.*

Bon de commande



EP008 - EP010
Harnais thoracique



EP011 - EP013
Harnais Slimline Sternum



EP014 - EP017
Harnais épaule



EL001 Col de cygne



EL002 Multi axes, ouvert



EL003 Multi axes, droit



EL031 UniLink Support
appui-tête, multi axes



EL033/EL034/EL035
Comfort Plus



EL036/EL037 Combo



EL006/007
Appui-tête, petit



EL013/014 Supports tête-
nuque combinés, petit/large



EL015/016 Appui-tête en X,
petit/large



EE024 Accoudoirs relevable



EC025 Bascule d'assise
électrique



EC026 Réglage électrique de
la hauteur d'assise 35 cm



EB003 Repose-pieds relevable
électr., avec compensation de lon-
gueur et contrôlable séparément

Fauteuil roulant électrique *Juvo B6.*

Bon de commande



EB013 Repose-jambes avec fixation centrale



EB007 Palettes repose-pieds séparées, aluminium



EB017 Verrouillage pour palette repose-pieds monobloc



EU043 Prise de charge magnétique externe



EU044 Chargeur 10A, sans ventilateur (IP54)



EU046 Chargeur 10A, avec ventilateur



EU042 Chargeur 12A, avec prise de charge externe incl.



EG013 Rainurés



EG014 Crampons



EG015 Roues directionnelles rainurée



EF020 Verrouillage mécanique



ES002 Kit de transport en véhicule



ES013 Montageset Dahl Docking System



ES003 Pochette pour téléphone portable



ES004 Porte-bagage

Fauteuil roulant électrique *Juvo B6.*

Bon de commande




ES005 Porte-canne



ES006 Rétroviseur



ES010 Porte-bouteilles



ES023 Porte-sac à dos



**ES305 Sac à dos
avec logo Ottobock**



**ES306 Poche de rangement
pour sondes urinaire, grande**



ET002/005 12V



ET004/007 USB



**ES021 Kit éclairage LED
avec support magnétique**



**EU053 R-net/TEN°
(120 A) Module power**



**EU057 Commande
tierce personne**



**EF001 Amortisseurs roues
directionnelles**

Fauteuil roulant électrique *Juvo B6*.

Bon de commande



**EU080 Embout de joystick
en U pour tétraplégique**



EU081 Stick S80



**EU082 Soft Ball,
embout en mousse**



**EU083 Embout balle
de golf, petit**



**EU084 Embout balle
de golf, grand**



EU085 Soft balls

Fauteuil roulant électrique Juvo B6.

Bon de commande

Aperçu des combinaisons possibles du repose-jambes avec fixation centrale – Assise standard Junior et Petite

ST [cm]	Taille châssis	SH [cm]	Configuration	45		47		49		51		53		55		57	
				MW	FW	MW	RW	FW	MW	RW	FW	MW	RW	MW	RW	MW	RW
34	1	sans basculement															
		avec lift élect. et basculement															
		avec basculement															
	2	sans basculement															
		avec lift élect. et basculement															
		avec basculement															
36	1	sans basculement															
		avec lift élect. et basculement															
		avec basculement															
	2	sans basculement															
		avec lift élect. et basculement															
		avec basculement															
38	1	sans basculement															
		avec lift élect. et basculement															
		avec basculement															
	2	sans basculement															
		avec lift élect. et basculement															
		avec basculement															
40	1	sans basculement															
		avec lift élect. et basculement															
		avec basculement															
	2	sans basculement															
		avec lift élect. et basculement															
		avec basculement															
42	1	sans basculement															
		avec lift élect. et basculement															
		avec basculement															
	2	sans basculement															
		avec lift élect. et basculement															
		avec basculement															
44	1	sans basculement															
		avec lift élect. et basculement															
		avec basculement															
	2	sans basculement															
		avec lift élect. et basculement															
		avec basculement															
46	1	sans basculement															
		avec lift élect. et basculement															
		avec basculement															
	2	sans basculement															
		avec lift élect. et basculement															
		avec basculement															

 Sélection possible  Sélection pas possible

Fauteuil roulant électrique Juvo B6.

Bon de commande

1/2 Aperçu des combinaisons possibles du repose-jambes avec fixation centrale – Grande assise standard et assise XL

		SH [cm]	43		45			47 SS grand			47 SS XL			49 SS grand			49 SS XL		
ST [cm]	Taille châssis	Configuration	FW	RW	FW	MW	RW	FW	MW	RW	FW	MW	RW	FW	MW	RW	FW	MW	RW
42	1	A																	
		B																	
		C																	
	2	A																	
		B																	
		C																	
44	1	A																	
		B																	
		C																	
	2	A																	
		B																	
		C																	
46	1	A																	
		B																	
		C																	
	2	A																	
		B																	
		C																	
48	1	A																	
		B																	
		C																	
	2	A																	
		B																	
		C																	
50	1	A																	
		B																	
		C																	
	2	A																	
		B																	
		C																	

	Sélection possible
	Sélection pas possible
A	sans basculement
B	avec lift électrique et basculement
C	avec basculement

Fauteuil roulant électrique Juvo B6.

Bon de commande

2/2 Aperçu des combinaisons possibles du repose-jambes avec fixation centrale – Grande assise standard et assise XL

ST [cm]	Taille châssis	SH [cm]	Configuration	51 SS grand			51 SS XL			53		55		57
				FW	MW	RW	FW	MW	RW	MW	RW	MW	RW	RW
42	1	A												
		B												
		C												
	2	A												
		B												
		C												
44	1	A												
		B												
		C												
	2	A												
		B												
		C												
46	1	A												
		B												
		C												
	2	A												
		B												
		C												
48	1	A												
		B												
		C												
	2	A												
		B												
		C												
50	1	A												
		B												
		C												
	2	A												
		B												
		C												

	Sélection possible
	Sélection pas possible
A	sans basculement
B	avec lift électrique et basculement
C	avec basculement

Fauteuil roulant électrique Juvo B6.

Bon de commande

Aperçu des combinaisons possibles du repose-jambes avec fixation centrale – VAS

ST [cm]	Taille châssis	SH [cm] Configuration	43		45			47			49			51			53		55		57	
			FW	RW	FW	MW	RW	FW	MW	RW	FW	MW	RW	FW	MW	RW	MW	RW	MW	RW	MW	RW
38	1	A																				
		B																				
		C																				
	2	A																				
		B																				
		C																				
40	1	A																				
		B																				
		C																				
	2	A																				
		B																				
		C																				
42	1	A																				
		B																				
		C																				
	2	A																				
		B																				
		C																				
44	1	A																				
		B																				
		C																				
	2	A																				
		B																				
		C																				
46	1	A																				
		B																				
		C																				
	2	A																				
		B																				
		C																				
48	1	A																				
		B																				
		C																				
	2	A																				
		B																				
		C																				

 Sélection possible

 Sélection pas possible


A sans basculement

B avec lift électrique et basculement

C avec basculement

Fauteuil roulant électrique *Juvo B6*.

Bon de commande



Coussin d'assise Livo

ST [cm]	Largeur d'assise [cm]											
	34	36	38	40	42	44	46	48	50	52	54	56
34												
36												
38												
40												
42												
44												
46												
48												
50												
52												
54												
56												
58												





Coussin d'assise Evoflair

ST [cm]	Largeur d'assise [cm]											
	34	36	38	40	42	44	46	48	50	52	54	56
34												
36												
38												
40												
42												
44												
46												
48												
50												
52												
54												
56												
58												


Fauteuil roulant électrique *Juvo B6*.

Bon de commande



Coussin d'assise Terra, Terra Aquos

ST [cm]	Largeur d'assise [cm]											
	34	36	38	40	42	44	46	48	50	52	54	56
34												
36												
38												
40												
42												
44												
46												
48												
50												
52												
54												
56												
58												



Coussin d'assise Terra Flair

ST [cm]	Largeur d'assise [cm]											
	34	36	38	40	42	44	46	48	50	52	54	56
34												
36												
38												
40												
42												
44												
46												
48												
50												
52												
54												
56												
58												

Fauteuil roulant électrique *Juvo B6*.

Bon de commande



Coussin d'assise Cloud

ST [cm]	Largeur d'assise [cm]											
	34	36	38	40	42	44	46	48	50	52	54	56
34												
36												
38												
40												
42												
44												
46												
48												
50												
52												
54												
56												
58												

Coussin d'assise contour à profil plat, à profil profond

ST [cm]	Largeur d'assise [cm]							
	38	40	42	44	46	48	50	54
38								
40								
42								
44								
46								
48								
50								
52								
54								
56								
58								

: Possible en combinaison avec VAS