

Prix de base: CHF 13'684.-

Chiffre tarifaire: 60.118.004

Prix de vente recommandés en CHF
valables à partir du 01-01-2024, hors TVA

Devis	Commande
avec constructions spéciale	
Adresse de facturation N° de client	
Adresse de livraison	
Commission	Nom Date Signature
<p>En passant une commande, vous acceptez de respecter les modes d'emploi/manuels d'entretien des accessoires et produits d'autres fabricants lorsqu'ils sont combinés avec un produit Ottobock, en plus des modes d'emploi/manuels d'entretien des produits Ottobock respectifs, et d'avoir lu, compris et accepté nos conditions générales. En outre, vous acceptez d'effectuer votre propre évaluation de la conformité ou approbation conformément aux exigences nationales lors de la commande si vous effectuez des modifications ou des ajouts qui ne sont pas conformes aux spécifications des instructions d'utilisation/manuels d'entretien d'Ottobock.</p>	

Données de base utilisateur

Nom	Prénom
Rue	Lieu
Téléfon	E-Mail
Handicap	Caisse/Assurances

Juvo B6

Fauteuil roulant électrique

Traction avant (FWD)

Propulsion arrière (RWD)

Roues centrales motrices (MWD)

Référence: 490E75=0_AE02_C



La figure montre des options

Configuration de base

- Electronique R-net/TEN° (120 A)
- 10 km/h
- Batteries Gel 63 Ah (C5)
- Chargeur 12A
- Prise externe type USB
- Suspension sur les roues motrices
- Toile de dossier réglable en tension
- Siège standard
- Coussin d'assise
- Accoudoirs réglables en hauteur et en profondeur
- Palettes repose-pieds séparées, plastique
- Ceinture de sécurité avec boucle de fermeture
- Pneu anti-crevaison

Charge maximal: 160 kg

Pois total max. 320 kg (fauteuil et charge utile)

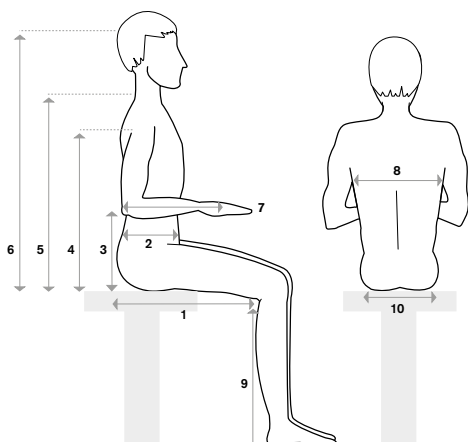
Les codes dans ce bon de commande ne doivent pas être utilisés pour commander des pièces de rechange.

Pour toute commande de pièces de rechange, veuillez utiliser le catalogue des pièces détachée.

Toutes les dimensions indiquées pour le fauteuil roulant sont correctes et liant.

Données de base (informations facultatives)

Sexe _____ Age _____



Données obligatoires*

Hauteur en cm _____

Poids corporel en kg _____

1 Profondeur d'assis _____

2 Profondeur du torse _____

3 Hauteur accoudoirs _____

4 Hauteur des aisselles _____

5 Hauteur des épaules _____

6 Hauteur de sommet _____

7 Longueur avant-bras jusqu'au centre de la main _____

8 Largeur du torse _____

9 Longueur de jambe tibia _____

10 Largeur d'assise _____

* Les indications sont une aide pour le réglage individuel adapté à l'utilisateur du fauteuil. Ottobock garantit la confidentialité et l'usage purement interne de ces données.

Roues motrices		indiquer SVP
EA004		Traction - roues avant motrices (FWD) - exige code EF023 module Gyro
EA005		Propulsion - roues arrières motrices (RWD)
EA006		Roues centrales motrices (MWD)

Poids de l'utilisateur - jusqu'à:	
75 kg	
75 – 100 kg	
100 – 113 kg	
113 – 140 kg	incompatible avec system de dossier Baxx
140 – 160 kg	incompatible avec system de dossier Baxx

Poids de l'utilisateur et bagages personnels, nécessaires pour régler la suspension du châssis.

Taille de châssis	
EA008	<input checked="" type="checkbox"/> Taille 2 (largeur hors tout 64 cm, charge max 160 kg)

Profondeur d'assise (ST) en cm							
34¹	36¹	38²	40²	42	44	46	¹ assise standard junior
48	50	52	54	56	58		² assise standard junior et petite assise standard

Largeure d'assise (SB) en cm											
34³	36³	38	40	42	44	46	48	50	52	54	56

³ siège standard junior

Inclinaison d'assise (préréglage)				
-3°⁴	0°	3°	6°	9°

⁴ Non compatible avec la traction avant. Non compatible avec la traction arrière et le siège VAS.

Longueur de tibia (UL) en cm										
15	16	17	18	19	20	21	22	23	24	
25	26	27	28	29	30	31	32	33	34	
35	36	37	38	39	40	41	42	43	44	
45	46	47	48	49	50	51	52	53	54	

Hauteur d'assise (SH) en cm						
45 ⁵	47	49	51	53	55	57

Hauteur d'assise mesurée du sol au bord supérieur de la plaque d'assise, à 0° d'inclinaison, sans soulèvement du siège et sans coussin d'assise. La hauteur d'assise spécifiée sera inférieure d'au moins 1 cm sous charge (RWD avec suspension et FWD).

⁵ Joignable seulement sans inclinaison d'assise électrique et sans Lift.

Assise standard		chiffre tarifaire	Suppl.
EC001	Assise standard junior , profondeur d'assise de 34 à 40 cm, largeur d'assise de 34 à 40 cm, hauteur du dossier de 47 cm à 37 cm, en étapes de 5 cm, NC avec coussins et dossiers contour		213.-
EC002	Petite assise standard , profondeur d'assise de 38 à 46 cm, largeur d'assise de 38 à 42 cm, hauteur du dossier de 55 cm à 45 cm, en étapes de 5 cm		-
EC003	Grande assise standard , profondeur d'assise de 42 à 50 cm, largeur d'assise de 43 à 48 cm, hauteur du dossier de 55 cm à 45 cm, en étapes de 5 cm		-
EC004	Assise standard XL , profondeur d'assise de 42 à 50 cm, largeur d'assise de 50 à 56 cm, hauteur du dossier de 55 cm à 45 cm, en étapes de 5 cm		213.-

Siège VAS - Assise réglable Vario		chiffre tarifaire	Suppl.
EC005	VAS (siège réglable avec system Ergo-Joint, grandissant avec) (ST 38 ... 58 cm, SB 38 ... 54 cm, RH: 55 cm, 53 cm, 51 cm, 45 cm)		597.-

Coussin d'assise (seulement en combinaison avec assise standard ou assise VAS)		chiffre tarifaire	Suppl.
EC011	Sans coussin d'assise		
EC012	Coussin d'assise, housse noire (épaisseur 50 mm)		-
EC013	Coussin d'assise avec housse pour incontinence (épaisseur 50 mm)	70.145.000	76.-
EC034	Coussin d'assise Livo (épaisseur 50 mm)		133.-
EC035	Coussin d'assise Evoflair (épaisseur 80 mm)	70.142.000	439.-
EC014	Coussin d'assise Terra (charge maximale 150 kg) (épaisseur 60 mm)	70.142.000	344.-
EC015	Coussin d'assise Terra Aquos (charge maximale 150 kg) (épaisseur 60 mm)	70.142.000	395.-
EC016	Coussin d'assise Terra Flair (charge maximale 150 kg) (épaisseur 60 mm)	70.143.000	691.-
EC018	Cloud (charge maximale 150 kg, épaisseur 11 cm)	70.143.000	1'037.-

Coussin Contour		chiffre tarifaire	Suppl.
EC020	Assise contour plat (épaisseur 7 cm) NC avec EC001	70.142.000	344.-
EC021	Assise contour incurvé (épaisseur 9 cm) NC avec EC001	70.142.000	344.-

Type de revêtement pour assise contour (seulement pour EC 020 et EC 021)		chiffre tarifaire	Suppl.
EC022	Revêtement tissu		-
EC023	Simili cuir		-
EC024	Revêtement incontinence (peut être commandé en complément du code EC 022)	70.145.000	64.-

Dossier		chiffre tarifaire	Suppl.
ED032		Sans toile de dossier	
ED033		Toile de dossier réglable en tension	-
ED034		Dossier avec contour plat (réduction de la prof. assise de 2cm) NC avec EC001	411.-
ED035		Dossier avec contour incurvé (réduction de la prof. assise de 2cm) NC avec EC001	70.136.000 411.-
ED050		Dossier avec contour plat (réduction de la prof. assise de 2cm) Réglable par sangles réglables en tension - uniquement avec EC005	480.-
ED051		Dossier avec contour incurvé (réduction de la prof. assise de 2cm) Réglable par sangles réglables en tension - uniquement avec EC005	70.136.000 480.-
Type de revêtement pour dossier contour (ED 034 et ED 035)			Suppl.
ED037		Revêtement tissu	-
ED038		Simili cuir	-
Accessoires pour dossier contour (seulement pour ED035 et ED051)		chiffre tarifaire	Suppl.
ED039		Guides latéraux ergonomiques, renforcés	70.135.000 128.-
ED040		Support lombaire	70.135.000 107.-
Dossier Baxx - (maintien latéral et postérieur du dos)		chiffre tarifaire	Suppl.
ED036		Baxx, dossier en aluminium sans découpe au niveau de l'épaule (série AFT) avec set de montage (réduction de la prof. assise de 2cm; la largeur du dos résulte de la largeur du dos choisie; uniquement pour siège VAS; pas compatible avec largeur d'assise 54 cm; charge max 113 kg)	70.131.000 1'010.-
Hauteur dossier Baxx			Suppl.
ED041		Hauteur dossier Haute (18"/46cm)	-
ED042		Hauteur dossier Extra Haute (20"/51cm)	-
Galbe pour dossier Baxx			Suppl.
ED043		Galbe actif (2,5"/6cm)	-
ED044		Galbe profond (4"/10cm)	68.-
ED045		Galbe extra profond (6"/15cm)	149.-
Couleurs pour dossier Baxx			
ED002		Anthracite métallique	
ED003		Noir profond RAL 9005	
ED004		Bleu glace métallisé	
ED005		Sparkle orange clair	
ED009		Vinho sparkle	
ED012		Bleu ciel	
ED013		Noir mat RAL 9005	
ED014		Candy rouge	
ED016		Gris clair métallique	
ED017		Jaune RAL 1023	
ED018		Rouge vif RAL 3001	
ED021		Sparkle granny-smith	
ED022		Blanc crème RAL 9001	
ED023		Blanc RAL 9016	
ED027		Gris titane	

Bascule d'assise (inclinaison assise 0° uniquement)		chiffre tarifaire	Suppl.
EC025	Bascule d'assise électrique 45° compensation du centre de gravité (charge max 200 kg)	60.554.000	1'722.-
EC026	LIFT électrique, réglage électrique de la hauteur d'assise, 35 cm	70.353.000	3'061.-
EC027	Bascule d'assise électrique à 45° avec compensation du centre de gravité + Lift électrique , ajustable en hauteur jusqu'à 35cm	60.554.000 70.353.000	4'435.-
ES307	Stabilisation pour le réglage électrique de la hauteur du siège		???

Réglage du dossier		chiffre tarifaire	Suppl.
ED046	Mécanique - Compatible avec assise standard et siège VAS sur siège standard (0/10/20/30°; -9/1/11/21°) - sur siège VAS (-5/0/10/20/30°)		-
ED047	Electrique - Siège standard 30°; VAS -5° - 30°	60.551.000	1'594.-

La combinaison des appuis-tête et supports listés est soumise à un crash test conformément à la norme ISO 7176-19

Support Appuie-tête - uniquement en combinaison avec appuie-tête		Suppl.
EL001	Col de cygne	195.-
EL002	Multi axes, ouvert	163.-
EL003	Multi axes, droit	153.-
EL031	UniLink Support Appuie-tête, multi axes , uniquement pour Advanced Line	531.-

Accessoires UniLink		Suppl.
EL039	UniLink Élément d'extension, 38 mm , uniquement pour Advanced Line	122.-
EL038	UniLink Élément d'extension, 50 mm , uniquement pour Advanced Line	122.-
EL040	UniLink Élément d'extension, 75 mm , uniquement pour Advanced Line	122.-

Appuie-tête		Suppl.
Care Line (uniquement en combinaison avec EL001, EL002, EL003)		
EL006	Appuie-tête, petit	133.-
EL007	Appuie-tête, large	133.-
EL013	Supports tête-nuque combinés, petit	128.-
EL014	Supports tête-nuque combinés, large	128.-
EL015	Appuie-tête en X, petit	154.-
EL016	Appuie-tête en X, large	154.-

Advanced Line (uniquement en combinaison avec EL031, EL038)		Suppl.
EL033	Comfort Plus, taille S	281.-
EL034	Comfort Plus, taille M	281.-
EL035	Comfort Plus, taille L	281.-
EL036	Combo (en 3 parties), taille S	503.-
EL037	Combo (en 3 parties), taille L	503.-

Ceintures		chiffre tarifaire	Suppl.
EP001	<input checked="" type="checkbox"/> Ceinture de sécurité avec boucle de fermeture		-
EP002	Ceinture à 2 points, rembourrée, boucle métallique	70.112.000	233.-
EP003	Ceinture à 2 points, rembourrée, boucle plastique	70.112.000	233.-
EP020	Ceinture à 2 points, enroulable, fermeture du côté du joystick	70.112.000	341.-

Accessoire pour assise VAS		Suppl.
ED048	Poignées de poussée	128.-

Accoudoirs			Suppl.
EE023		Accoudoirs standard	-
EE024		Accoudoirs relevable pour assises standard et VAS pas de réglage de la largeur d'assise par l'intermédiaire d'inserts latéraux possibles (largeur d'assise effective +/- 1 cm par côté ; sur assise standard petit SB 42 cm, assise standard grand SB 48 cm, assise standard XL SB 54 cm, VAS plus 2 cm ; poids max. de l'utilisateur : 125 kg ; pas en combinaison avec assise standard Junior EC001)	136.-
Repose-jambes		chiffre tarifaire	Suppl.
EB001		Repose-jambes standard, amovible	-
EB002		Repose-jambes relevable mécanique (vérin pneumatique), avec compensation de longueur, uniquement avec palette en alu, charge max 140 kg (UL avec siège standard à partir du 27 cm et siège VAS à partir du 32 cm), non compatible avec UL < 21cm)	2x 70.151.000 756.-
EB003		Repose-jambes relevable électriques, fonctionnement individuel, avec compensation de longueur, uniquement avec palette en alu (UL avec siège standard à partir du 27 cm et siège VAS à partir du 32 cm).	70.152.000 2'308.-
EB004		Repose-jambes relevable électriques, fonctionnement synchronisé, avec compensation de longueur, uniquement avec palette en alu (jusqu'à 140 kg palettes séparées, à partir de 140 kg palette monobloc; UL avec siège standard à partir du 27 cm et siège VAS à partir du 32 cm).	70.152.000 2'308.-
EB013		Repose-jambes avec fixation centrale	922.-
Repose-pieds			Suppl.
EB006		Palettes repose-pieds séparées, en composite (charge max 140kg) non compatible avec repose-jambes relevable	-
EB007		Palettes repose-pieds séparées, aluminium (charge max 160 kg)	156.-
EB009		Palette repose-pieds monobloc en aluminium	195.-
Accessoires repose-pieds			Suppl.
EB010		Protections de genoux pour repose-jambes mécaniques et électriques	180.-
EB017		Verrouillage pour palette repose-pieds monobloc (uniquement possible avec EB009)	85.-
Batteries			Suppl.
EU032	<input checked="" type="checkbox"/>	Gel 63Ah (C5), 62Ah (C20) (uniquement en combinaison avec châssis taille 2)	-
Chargeur de batteries			Suppl.
EU042		Chargeur 12A avec prise de charge magnétique incluse (montage à droite)	-
EU044		Chargeur 10A, sans ventilateur	-
EU046		Chargeur 10A, avec ventilateur	-
Amortisseurs roues directionnelles (suspensions des bras articulés)		chiffre tarifaire	Suppl.
EF001	<input checked="" type="checkbox"/>	Avec amortisseurs	70.374.000 -
Taille et type de roues directionnelles pour MWD		chiffre tarifaire	Suppl.
EF003		6" roues directionnelles PU Confort , uniquement pour MWD	60.556.000 -
Taille et type de roues directionnelles pour FWD et MWD		chiffre tarifaire	Suppl.
EF005		9" pneu	-
EF006		9" bandage	60.556.000 -
EF007		10" pneu	-
EF008		10" bandage	60.556.000 -

Taille et type de roues motrices			chiffre tarifaire	Suppl.
EG001		14" pneu		-
EG002		14" bandage	60.556.000	-
Couleur des pneus				Suppl.
EG011		Gris		-
EG012		Noir		-
Profil des pneus				Suppl.
EG013		Rainurés - uniquement avec pneus gris		-
EG014		Crampons - NC avec roues motrice centrale		-
EG015		Roues directionnelles rainurées, roues motrices crampons		-
Teintes de châssis				Suppl.
003		Noir profond RAL 9005		-
012		Bleu ciel		-
018		Rouge vif RAL 3001		-
021		Sparkle granny-smith		-
027		Gris titane		-
002		Anthracite métallique		-
004		Bleu glace métallisé		-
005		Sparkle orange clair		-
009		Vinho sparkle		-
013		Noir mat RAL 9005		-
014		Candy rouge		-
016		Gris clair métallique		-
017		Jaune RAL 1023		-
022		Blanc crème RAL 9001		-
023		Blanc RAL 9016		-
Accessoires de châssis				Suppl.
EA010	<input checked="" type="checkbox"/>	Garde-boue roues motrices		-
EA011		Garde-boue roues directionnelles		68.-
Verrouillage des roues directionnelles				Suppl.
EF020		Verrouillage mécanique (seulement en combinaison avec EA010 et EA011)		552.-
Accessoires de châssis				Suppl.
ES002		Kit de transport en véhicule avec utilisateur (selon ISO 7176-19, seulement avec siège standard et VAS) charge max 140 kg		227.-
ES013		Préparation pour Dahl-Dockingstation		183.-
Prise d'alimentation externe, droit				Suppl.
(fournit des dispositifs externes tels que les téléphones mobiles, mais pas pour charger des dispositifs médicaux)				
ET002		12V		480.-
ET003		24V		210.-
Prise d'alimentation externe, gauche				Suppl.
(fournit des dispositifs externes tels que les téléphones mobiles, mais pas pour charger des dispositifs médicaux)				
ET005		12V		480.-
ET006		24V		210.-

Prise d'alimentation externe type USB			
	<input checked="" type="checkbox"/>	ET004 USB, droit	ET 007 USB, gauche
			-
Eclairage LED complet		chiffre tarifaire	Suppl.
ES021		Kit éclairage LED avec support magnétique	60.553.000
			682.-
Electronique			Suppl.
EU053	<input checked="" type="checkbox"/>	R-net / TEN° (120A)	-
Boîtier de commande / Module de table		chiffre tarifaire	Suppl.
EU065		TEN°, Couleur standard Shimano mat Bluetooth et IR intégrées, avec LCD en couleur, avec 2 entrées pour touches externes	-
EU066		TEN°, dans la couleur du châssis Bluetooth et IR intégrées, avec LCD en couleur, avec 2 entrées pour touches externes	-
EU079		R-net LED	-
13650.001		R-Net Colour Joystick (493U65=SK113)	-
Matériel de montage côté table pour module de table TEN°.		chiffre tarifaire	Suppl.
ES014		Tablette thérapeutique avec support, montage central du module de table TEN°	70.161.000
			1'102.-
ES015		Tablette thérapeutique (sans découpe) avec support, y compris schéma pour module de table TEN° (pour placement individuel par le revendeur)	70.161.000
			826.-
ES016		Uniquement support, avec schéma pour module de table TEN° inclus (pour un placement individuel par le revendeur)	70.161.000
			630.-
Couleurs du boîtier de commande, TEN°			Suppl.
003		Noir profond RAL 9005	-
012		Bleu ciel	-
018		Rouge vif RAL 3001	-
021		Sparkle granny-smith	-
002		Anthracite métallique	-
004		Bleu glace métallisé	-
005		Sparkle orange clair	-
009		Vinho sparkle	-
013		Noir mat RAL 9005	-
014		Candy rouge	-
016		Gris clair métallique	-
017		Jaune RAL 1023	-
022		Blanc crème RAL 9001	-
023		Blanc RAL 9016	-
Support boîtier de commande			Suppl.
EU071		Support boîtier de commande escamotable	-
EU072		Support boîtier de commande escamotable et réglable en hauteur 9,5 cm	-
Côté de montage du support du boîtier de commande			
		Droit	Gauche

Accessoires commandes			Suppl.
EU080		Embout de joystick en U pour tétraplégique (longueur de main 70 90mm)	144.-
EU081		Stick S80 poignée de joystick spéciale 80 mm	87.-
EU082		Soft Ball , embout en mousse, noir	185.-
EU083		Embout balle de golf, petit (Ø 43 mm)	108.-
EU084		Embout balle de golf, grand (Ø 48 mm)	216.-
EU085		Softballs, bleu (Ø 30 mm, 4 pièces)	87.-

Module actionneur			Suppl.
EU056	<input checked="" type="checkbox"/>	Module actionneur	-

Accessoires boîtier de commande		chiffre tarifaire	Suppl.
EU057		Commande tierce personne	70.401.000 1'371.-

Côté de montage Commande tierce personne		
	Droit	Gauche


Stabilisation de trajectoire			Suppl.
EF022		Mécanique - NC avec MWD et FWD	388.-
EF023		Electrique - module Gyro - impératif pour FWD	736.-

Motorisation			Suppl.
ET016	<input checked="" type="checkbox"/>	Performance , renforcé (4 pôles)	-

Vitesse			Suppl.
ET014	<input checked="" type="checkbox"/>	10 km/h	-

Accessoires en général		chiffre tarifaire	Suppl.
ES003		Pochette pour téléphone portable	48.-
ES004		Porte-bagage	438.-
ES005		Porte-canne	60.512.000 151.-
ES006		Rétroviseur (montage côté opposé au joystick) - non compatible avec ES 012	60.550.000 162.-
ES007		Kit outil	58.-
ES010		Porte-bouteilles	41.-
ET001		Klaxon externe	243.-
ES012		Tablette thérapeutique escamotable , côté opposé au joystick, non compatible avec ES 006	70.161.000 692.-
ES023		Porte-sac à dos (charge max. 10 kg)	121.-
ES305		Sac à dos avec Logo Ottobock	102.-
ES306		Poche de rangement pour sondes urinaire	63.-


Information



EC001-EC004
Siège standard



EC005 VAS (assise réglable
vario)



EC014 Coussin Terra



EC015 Coussin Terra Aquos



EC016 Terra Flair



EC034 Livo



EC035 Evoflair



EC020/ED034
Assise contour plat



EC021/ED035
Assise contour incurvé




ED050/ED051
Dossier contour



EC022 Revêtement tissu
pour siège contour




EC023 Simili cuir pour siège
contour



EC024 Revêtement incon-
tinence pour assise
contour



ED036 Dossier Baxx



ED039 Guides latéraux ergo-
nomiques



ED040 Support lombaire

Information



EC025 Bascule d'assise électrique



EC026 Lift électrique, 35 cm

Appui-tête/appui-nuque Advanced line



EL033/EL034/EL035 Comfort Plus



EL036/EL037 Combo

Appui-tête/appui-nuque Care line



EL006/EL007 Appui-tête, petit/grand



EL013/EL014 Appui-tête/nuque, petit/grand



EL015/EL016 Appui-tête en X, petit/grand

Kit de montage pour Appui-tête/appui-nuque



EL001 Gooseneck



EL002 Multi axes, ouvert



EL003 Multi axes, droit



EL031 UniLink Support Appui-tête, multi axes



EP002 Ceinture à 2 point, boucle métallique



EP003 Ceinture à 2 point, boucle plastique



EP020 Ceinture à 2 point, enroulable

Information



EE024 Accoudoirs rele-
vable



EB003 repose-jambes re-
levable



EB013 Repose-jambes avec
fixation centrale



EB007 Palettes séparées
en aluminium



EU042 Chargeur



EU044 Chargeur



EU046 Chargeur 10 A,
avec ventilateur



Prise de charge magnétique



EF001 Amortisseur



EG013 Profil des pneus
rainurés



EG014 Profil des pneus
crampons




EG015 Roues direction-
nelles rainurées



EF020 Verrouillage des rou-
es directionnelles



ES002 Kit de transport
en véhicule



ES013 Kit de montage pour
Dahl-Dockingstation



EU098 Module à touches

Information



ES003 Pochette pour téléphone portable



ES004 Porte-bagage



ES005 Porte-canne



ES006 Rétroviseur



ES010 Porte-bouteille



ET002/005 Prise 12 V



ET004/007 Prise USB



ES021 Eclairage LED



EU053 Electronique TEN°



EU057 Commande tierce personne



EU095 Handwärmer (Einhandhaube für Handmodul)



ES023 Porte-sac à dos



EU080 Joystick en U



EU081 Stick S80



EU082 Joystick soft ball



EU083 Joystick balle de golf, petit



EU084 Joystick balle de golf, grand



EU085 Joystick soft ball bleu