

Start M4 XXL
Lekki standardowy wózek
Numer artykułu: 480F53=40000_K

Cena brutto:

3 295,00



Standardowe wyposażenie

- * Aluminiowa rama z podwójnym krzyżakiem
- * Stopka do przechyłu zintegrowana z ramą
- * Dzielone podnóżki z plastikowymi płytkami
- * Możliwość odchylania podnóżków na boki
- * Boczeki z podłokietnikami
- * Czarna, nylonowa tapicerka siedziska i oparcia
- * Koła tylne z wzmocnionymi sprychami
- * Dźwignia hamulca na wysokości kolan
- * Oparcie z podgięciem lędźwiowym, wzmocnione
- * Wysokość oparcia opcjonalnie 40 - 47,5 cm
- * Maksymalne obciążenie 160 kg, waga od 17,5 kg

Nazwisko pacjenta	Nr zamówienia klienta
Zamawiający / dane do faktury	Adres dostawy
Osoba kontaktowa i nr telefonu	Data i podpis
Dane dodatkowe	
Wiek	Płeć
Waga w kg	Wzrost w cm
Powyższe informacje pomogą dostosować ustawienia produktu do pacjenta i umożliwią rozwój produktu. Otto Bock gwarantuje, że powyższe dane wykorzystywane będą poufnie wewnątrz firmy.	

Dane zawarte formularzu obowiązują **do 03.12.2022 r.** Zastrzegamy sobie prawo do wcześniejszej aktualizacji danych. Producent zastrzega sobie możliwość modernizacji produktów. Zdjęcia wyrobów mogą w niewielkim zakresie różnić się od produktu rzeczywistego. Zdjęcia wózka nie odpowiadają wersji podstawowej produktu.

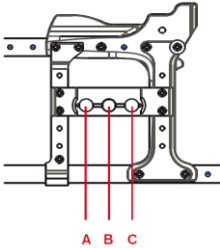
Wybór niektórych ustawień lub opcji wyposażenia może ograniczać możliwości zamontowania w wózku innych opcji wyposażenia lub ograniczać zakres regulowanych ustawień wózka.

Niniejszy cennik zawiera sugerowane ceny detaliczne w złotych. Wskazane kwoty mogą ulec zmianom bez uprzedniego zawiadomienia w przypadku zmian cen przez producenta, zmian podatkowych, przepisów celnych lub innych przyczyn zewnętrznych. Firma Otto Bock Polska sp. z o.o. zastrzega sobie prawo do wprowadzania zmian parametrów technicznych, wyposażenia i specyfikacji prezentowanych produktów bez wcześniejszego uprzedzenia. Niniejszy formularz nie stanowi oferty w rozumieniu art. 66 ani też art. 543 Kodeksu Cywilnego, natomiast jest zaproszeniem do ewentualnego zawarcia umowy zgodnie z treścią art. 71 Kodeksu Cywilnego.

Mimo dołożenia wszelkich starań nie gwarantujemy, że publikowane dane techniczne (symbol, nazwa, jednostki miary itp.) nie zawierają uchybień lub błędów, które nie mogą jednak być podstawą do roszczeń. W przypadku wątpliwości prosimy przed podjęciem decyzji o kontakt z Działem Obsługi klienta: 61/65-38-254 lub 61/65-38-261.

UWAGA! Po rozpoczęciu procesu produkcyjnego nie ma możliwości ingerencji w konfigurację wózka oraz wycofania zamówienia.

Dodatkowe części do wózka

Szerokość siedziska (SW) w cm		Cena brutto
<input type="checkbox"/> 43 <input type="checkbox"/> 45,5 <input type="checkbox"/> 48 <input type="checkbox"/> 50,5 <input type="checkbox"/> 53 <input type="checkbox"/> 55,5 <input type="checkbox"/> 58		
Głębokość siedziska (SD) w cm		
<input type="checkbox"/> 43 <input type="checkbox"/> 46 <input type="checkbox"/> 49		
Przednia wysokość siedziska (ASH) w cm		
<input type="checkbox"/> 40 <input type="checkbox"/> 41 <input type="checkbox"/> 42 <input type="checkbox"/> 43 <input type="checkbox"/> 44 <input type="checkbox"/> 45 <input type="checkbox"/> 46 <input type="checkbox"/> 47 <input type="checkbox"/> 48 <input type="checkbox"/> 49 <input type="checkbox"/> 50 <input type="checkbox"/> 51		
Tylna wysokość siedziska (PSH) w cm		
<input type="checkbox"/> 38 <input type="checkbox"/> 41 <input type="checkbox"/> 44 <input type="checkbox"/> 46 <input type="checkbox"/> 47 <input type="checkbox"/> 50		
Akcesoria ramy		
MA50	<input type="checkbox"/> Koła transportowe	185,00
MA57	<input type="checkbox"/> Uchwyt do kul, prawy	85,00
MA58	<input type="checkbox"/> Uchwyt do kul, lewy	85,00
MA61	<input type="checkbox"/> Wąs antywywrotny, prawy, ruchomy	140,00
MA62	<input type="checkbox"/> Wąs antywywrotny, lewy, ruchomy	140,00
Koła przednie		
MF03	<input type="checkbox"/> Koła przednie, z pełnej gumy 5" (130 x 33 mm)	-
MF04	<input type="checkbox"/> Koła przednie, miękka guma 5,5" (140 x 40 mm)	-
MF06	<input type="checkbox"/> Koła przednie z pełnej gumy 6" (150 x 27 mm)	-
MF07	<input type="checkbox"/> Koła przednie pompowane 7" (180 x 45 mm)	-
MF08	<input type="checkbox"/> Koła przednie z pełnej gumy 7" (180 x 45 mm)	-
MF09	<input type="checkbox"/> Koła przednie pompowane 8", wąskie (200 x 30 mm), wymagane długie widelce kół przednich	-
MF12	<input type="checkbox"/> Koła przednie pompowane 8", szerokie (200 x 50 mm), wymagane długie widelce kół przednich	-
MF10	<input type="checkbox"/> Koła przednie z pełnej gumy 8", wąskie (200 x 30 mm), wymagane długie widelce kół przednich	-
MF13	<input type="checkbox"/> Koła przednie pełne PU 8", szerokie (200 x 50 mm), wymagane długie widelce kół przednich	-
Widelce kół przednich		
MF80	<input type="checkbox"/> Widelce kół przednich, długie	-
MF81	<input type="checkbox"/> Widelce kół przednich, krótkie	-
Rozmiar kół tylnych		
MG01	<input type="checkbox"/> 22"	-
MG02	<input type="checkbox"/> 24"	-
Położenie koła tylnego		
<input type="checkbox"/> A <input type="checkbox"/> B <input type="checkbox"/> C		-
		
Obręcze tylnych kół		
MG05	<input type="checkbox"/> Standardowe	-
MG80	<input type="checkbox"/> Tylny koła z hamulcem bębnowym / dla opiekuna	1 130,00
Opony		
MG30	<input type="checkbox"/> Standardowe opony pompowane 1 3/8 "	-
MG35	<input type="checkbox"/> Pełne opony PU, 1 3/8"	-
Ciągi		
MG52	<input type="checkbox"/> Aluminiowe, anodowane na kolor srebrny, wysokie	-
MG56	<input type="checkbox"/> Stalowe, polerowane, wysokie	170,00
Akcesoria kół tylnych		
MG87	<input type="checkbox"/> Pompka wysokociśnieniowa, 14 bar	340,00
MG88	<input type="checkbox"/> Pompka akumulatorowa Airman	520,00
MG84	<input type="checkbox"/> Silikonowe osłonki na ciągi	340,00
Hamulce		
MH01	<input type="checkbox"/> Standardowy hamulec z dźwigni na wysokości kolan	-
MH06	<input type="checkbox"/> Hamulec z dźwigni na wysokości kolan dla użytkownika i opiekuna	730,00
Akcesoria hamulca		
MH10	<input type="checkbox"/> Wydłużenie dźwigni hamulca, odłączane	90,00
Wysokość oparcia		
<input type="checkbox"/> 40 cm <input type="checkbox"/> 42,5 cm <input type="checkbox"/> 45 cm <input type="checkbox"/> 47,5 cm		-
Tapicerka oparcia		
MD04	<input type="checkbox"/> Standardowa	-
MD05	<input type="checkbox"/> Z regulacją napięcia	325,00
MD06	<input type="checkbox"/> Brak tapicerki oparcia	-
Rączki do pchania		
MD51	<input type="checkbox"/> Standardowe	-
MD52	<input type="checkbox"/> Teleskopowe	605,00
Akcesoria oparcia		
MD58	<input type="checkbox"/> Tylny stabilizator rączek do pchania	135,00

Boczki		
ME01	<input type="checkbox"/> Boczki z podłokietnikami 300 mm, standardowe, krótki montaż	-
ME01	<input type="checkbox"/> Boczki z podłokietnikami 300 mm, standardowe, długi montaż	-
ME06	<input type="checkbox"/> Boczki z podłokietnikami (365 mm), krótki montaż	65,00
ME06	<input type="checkbox"/> Boczki z podłokietnikami (365 mm), długi montaż	65,00
ME03	<input type="checkbox"/> Boczki, odłączane	-
ME05	<input type="checkbox"/> Boczki z podłokietnikami (300 mm) z regulacją wysokości	395,00
ME10	<input type="checkbox"/> boczki profilowany (obniżony przód boczka umożliwiający podjechanie do stołu) z podłokietnikiem	-
Akcesoria boczaków		
ME60	<input type="checkbox"/> Stolik	565,00
Tapicerka siedziska		
MC13	<input type="checkbox"/> Standardowa tapicerka siedziska	-
MC06	<input type="checkbox"/> Brak tapicerki siedziska	-
Poduszka siedziska		
MC01	<input type="checkbox"/> Standardowa poduszka siedziska	Grubość: 5 cm 320,00
MC02	<input type="checkbox"/> Poduszka Cubic Foam, grubość 5 cm, nośność 150 kg	375,00
MC05	<input type="checkbox"/> Poduszka Evolight, grubość 6 cm, nośność 125 kg	800,00
MC29	<input type="checkbox"/> Poduszka Livo, grubość 5 cm	285,00
MC30	<input type="checkbox"/> Poduszka Evoflair, grubość 8 cm	1 035,00
Ustawienie podnóżków		
Długość podnóżka (długość podudzia minus grubość poduszki) w cmcm (27 - 47 cm)		
Długość pałków podnóżka, dla podnóżków podnoznaczonych obowiązują inne wartości		
MB40	<input type="checkbox"/> Krótkie (27-40 cm)	-
MB41	<input type="checkbox"/> Średnie (32 - 47 cm)	-
MB42	<input type="checkbox"/> Długie (42 – 47 cm)	-
Podnóżki		
MB10	<input type="checkbox"/> Podnóżki dzielone, plastikowe płytki podnóżków, regulacja kąta płytki	-
MB03	<input type="checkbox"/> Pojedyncza, aluminiowa płytka podnóżka z regulacją kąta płytki	395,00
MB25	<input type="checkbox"/> Podnóżki podnoszone, maksymalna waga użytkownika wózka 125 kg, para	730,00
MB26	<input type="checkbox"/> Prawy, podnóżek podnoszony, maksymalna waga użytkownika wózka 125 kg, (standardowy podnóżek lewy)	365,00
MB27	<input type="checkbox"/> Lewy, podnóżek podnoszony, maksymalna waga użytkownika wózka 125 kg, (standardowy podnóżek prawy)	365,00
MB21	<input type="checkbox"/> Prawy, podnóżek przy amputacji podudzia, (+standardowy podnóżek lewy), max waga użytkownika wózka 125 kg,	365,00
MB22	<input type="checkbox"/> Lewy, podnóżek przy amputacji podudzia, (+standardowy podnóżek prawy), max waga użytkownika wózka 125 kg,	365,00
MB23	<input type="checkbox"/> Podnóżki przy amputacji podudzia, (para), maksymalna waga użytkownika wózka 125 kg	730,00
Akcesoria podnóżków		
MB72	<input type="checkbox"/> Paski piętowe dla podnóżków dzielonych	95,00
Pozostałe akcesoria		
MZ51	<input type="checkbox"/> Pas biodrowy z metalową sprzączką	230,00
MZ52	<input type="checkbox"/> Zestaw narzędziowy	180,00
MZ53	<input type="checkbox"/> Zagłówek (należy także zamówić zestaw poziomy i pionowy do zamont.), max waga użytkownika wózka 125 kg,	345,00
MZ54	<input type="checkbox"/> Zestaw poziomy do zamontowania zagłówka , max waga użytkownika wózka 125 kg,	350,00
MZ55	<input type="checkbox"/> Zestaw pionowy do zamontowania zagłówka (wielosiowy) , max waga użytkownika wózka 125 kg,	310,00
Osłony na szprychy		
MG90	<input type="checkbox"/> Przezroczyste	435,00
MG95	<input type="checkbox"/> Z grafiką	700,00
Kolor ramy		
002	<input type="checkbox"/> Antracyt metalik (Anthracite metallic)	-
003	<input type="checkbox"/> Czarny (Jet black RAL 9005)	-
004	<input type="checkbox"/> Ice blue	-
016	<input type="checkbox"/> Srebrny metalik (Silver metallic)	-
020	<input type="checkbox"/> Niebieski metalik (Saturn blue metallic)	-
023	<input type="checkbox"/> Biały RAL 9016	-



MA 50



MA 62



ME 05



MD 58



MB 03



MB 25



MB 72



MZ 53



MZ 54



MZ 55



MG 95

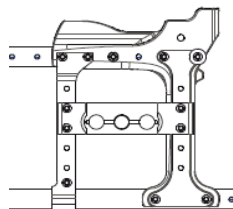
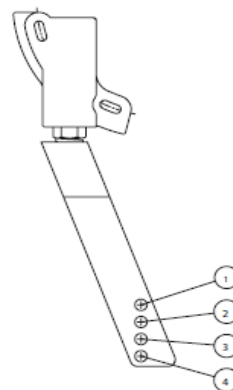
Przypisy:

- Strona informacyjna z tabelami i rysunkami, gdzie podano wysokość przodu siedziska i wysokość tyłu siedziska. Podane wartości są zaokrąglonymi wartościami określonymi teoretycznie. Maksymalne odchylenie wynosi 1 cm. Wysokość przodu siedziska zależy od wybranego rozmiaru koła, widelca z przednimi kołami skrętnymi i pozycji montażowej. Należy korzystać z tabeli określającej wysokości siedziska! Określone przy kącie siedziska 0°, bez poduszki siedziska. Maksymalne dopuszczalne nachylenie siedziska wynosi 3,5 cm.
- Użycie podnoszonych podnóżków ogranicza maksymalne obciążenie wózka do 125 kg.
- Użycie zagłówka i zestawu montażowego zagłówka montowanego poziomo lub zestawu montażowego zagłówka ogranicza maksymalne obciążenie wózka do 120 kg.
- Jeżeli wybrano zagłówek, musi być to zamówiony fabrycznie zestaw poziomy do zamontowania zagłówka (MZ 54), jak również zestaw pionowy (wielosiowy) do zamontowania zagłówka z wyposażeniem (MZ 55).
- Gdy wysokość przodu siedziska mieści się między 44 cm a 48 cm w połączeniu ze stolikiem a tylne koła mają wymiar 24" oraz, gdy wysokość przodu siedziska mieści się między 41 cm a 45 cm, a koła tylne mają wymiar 22", nie jest możliwe zamontowanie standardowych boczaków.
- Gdy wysokość tyłu siedziska mieści się między 41 cm a 44 cm, a tylne koła mają wymiar 24" oraz, gdy wysokość tyłu siedziska mieści się między 38 cm a 40 cm, a koła tylne mają wymiar 22", nie jest możliwe zamontowanie standardowych boczaków.
- Gdy wysokość przodu siedziska mieści się między 44 cm a 47 cm, a tylne koła mają wymiar 24" oraz, gdy wysokość przodu siedziska mieści się między 41 cm a 43 cm, a koła tylne mają wymiar 22", nie jest możliwe zamontowanie standardowych boczaków.
- Gdy wysokość tyłu siedziska mieści się między 41 cm a 45 cm w połączeniu ze stolikiem, a tylne koła mają wymiar 24" oraz, gdy wysokość tyłu siedziska mieści się między 38 cm a 42 cm, a koła tylne mają wymiar 22", nie jest możliwe zamontowanie standardowych boczaków.
- Przednie koła skrętne 8" nie mogą być połączone z krótkim widelcem koła przedniego.
- Gdy dla opiekuna zamontowano hamulec bębnowy w połączeniu z ruchomym wąsem antywyrotnym, nie można zamontować koła transportowego.
- Tylne koło z hamulcem bębnowym nie może występować razem z wyciąganym boczkiem.
- Hamulec dla opiekuna i użytkownika nie może występować razem z tylnym kołem wyposażonym w hamulec bębnowy.
- Szczegółowe informacje dotyczące zagłówków, pelot i pasów, stabilnych siedzisk i oparc, jak również innego wyposażenia dodatkowego zamieszczone są w katalogu wyposażenia dodatkowego wózka.
- Pasek piętowy dla indywidualnych podnóżków dostępny jest tylko od długości podudzia 36 cm.
- Prześwit między płytą podnóżka a podłożem nie może być mniejszy niż 4 cm.
- Maksymalna długość podudzia zależy od wysokości siedziska.
- Stabilizator poprzeczny nie może być montowany razem z zagłówkiem i zestawem montażowym zagłówka lub zestawem montowanym poziomo i odwrotnie.
- Stół nie może być połączony ze standardowymi boczakami z krótko zamontowanym podłokietnikiem.
- Prosimy zapoznać się z naszą ofertą poduszek siedziska, patrz oddzielny formularz zamówienia.

Przednia wysokość siedziska	
Krótkie widelce kół przednich	
Średnica kół przednich	Zakres ustawień
5"	40-44
5,5"	42-44
6"	43-45
7"	45-47
Długie widelce kół przednich	
Średnica kół przednich	Zakres ustawień
5"	44-47
5,5"	44-48
6"	45-49
7"	47-50
8"	48-51

tylna wysokość siedziska

pozycja montażu	koła tył 22"	koła tył 24"
1	38	41
2	41	44
3	44	47
4	47	50



Mx kąt siedziska to różnica 3,5 cm. Powyższa specyfikacja dotyczy bez poduszki i kąta siedziska 0 Stopni.

Tolerancja to 1 cm.

Firma Otto Bock Polska zastrzega sobie możliwość dokonywania zmian w konfiguracji zamówienia w pełnym porozumieniu z zamawiającym na wypadek niemożności dostarczenia pierwotnej wersji konfiguracji.

Firma Otto Bock Polska zobowiązuje odbiorcę do weryfikacji stanu opakowania przesyłki jeszcze w obecności kuriera, a następnie wymaga sprawdzenia jakości i kompletności towaru w terminie 3 dni od momentu odbioru dostawy.

Wydłużenie okresu gwarancji w przypadku dokonania naprawy (gwarancyjnej bądź serwisowej) obowiązuje jedynie w wymienione – nowe podzespoły.

Podmiot zgłaszający usterkę produktu jest odpowiedzialny za wycofanie towaru z użytkowania i niezwłoczne rozpoczęcie procesu reklamacji, mające na celu usunięcie wady bez ewentualnego przyczynienia się do powstania innych uszkodzeń na skutek użytkowania nie w pełni sprawnego sprzętu, bądź jego elementu.