

Positionierungen. Bestellblatt.

Auftraggeber

Kunden-Nr.

Name

Strasse, Nr.

PLZ, Ort

Versandadresse (wenn von Auftraggeber abweichend)

Name

Strasse, Nr.

PLZ, Ort

Kom.

Name _____ Datum _____ Unterschrift _____

Kostenvoranschlag

Bestellung

Sonderbauanlage liegt bei



Sitzkissen



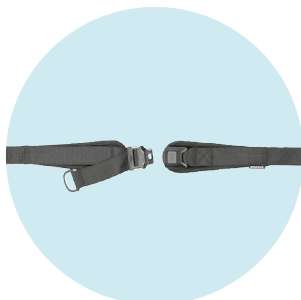
Rückenlehne



Kopfstützen



Rumpfpositionierung



Beckenpositionierung



Arm- und Handpositionierung



Bein- und Fusspositionierung

Empfohlene Verkaufspreise in CHF,
gültig ab 01.01.2026, exkl. 8.1 % MWSt

- Rückenlehne
- Kopfstützen
- Rumpfpositionierung
- Beckenpositionierung
- Arm- und Handpositionierung
- Bein- und Fusspositionierung

Mit der Bestellung verpflichten Sie sich, die Gebrauchsanweisungen/Serviceanleitungen von Zubehör und Produkten anderer Hersteller bei der Kombination mit einem Ottobock Produkt zusätzlich zu den Gebrauchsanweisungen/Serviceanleitungen der jeweiligen Ottobock Produkte zu beachten sowie unsere allgemeinen Geschäftsbedingungen gelesen, verstanden und akzeptiert zu haben. Darüber hinaus verpflichten Sie sich, mit der Bestellung eine eigene Konformitätsbewertung oder Zulassung entsprechend den nationalen Erfordernissen durchzuführen, wenn Sie Modifikationen oder Anbauten vornehmen, die nicht mit den Vorgaben der Ottobock Gebrauchsanweisungen/Serviceanleitungen übereinstimmen.

Bei den angegebenen Nummerncodes handelt es sich nicht um Artikelnummern zur Ersatzteilbestellung.
Bitte verwenden Sie hierzu den Ersatzteilkatalog

Otto Bock (Schweiz) AG · Kantonsspital 10 · 6004 Luzern · Tel. 041 455 61 71 · Fax 041 455 61 70
E-Mail: [suisse\(@\)ottobock.com](mailto:suisse(@)ottobock.com) · www.ottobock.ch

Positionierungen. Bestellblatt.





1. Rückenlehne

Baxx Rückensystem (Bestellblatt beifügen, modellbedingte Einschränkungen möglich)		Preis
476D00=00000_K	Baxx Aluminiumrücken	siehe Bestellblatt







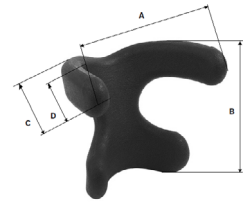

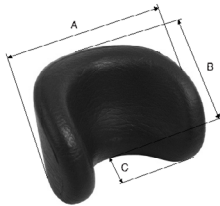
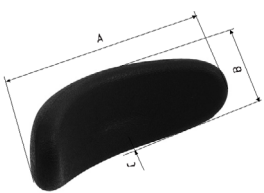
2. Kopfstützen

Advanced Line		Tarif-Ziffer 70.121.000 bzw. 80.621.000				
Artikel-Nr.	Bild	Bezeichnung	Grösse	Abmessungen (mm)	Anzahl	Preis
476L52=SK100		Comfort Plus	N	A = 150, B = 110, C = 60		252.-
476L52=SK105		Comfort Plus	S	A = 200, B = 140, C = 60		252.-
476L52=SK110		Comfort Plus	M	A = 250, B = 150, C = 60		252.-
476L52=SK115		Comfort Plus	L	A = 360, B = 150, C = 60		252.-
476L52=SK120		Tri-Comfort Plus	XS	A = 200, B = 110, C = 80, D = 100		283.-
476L52=SK125		Tri-Comfort Plus	NS	A = 220, B = 140, C = 90, D = 120		283.-
476L52=SK130		Tri-Comfort Plus	S	A = 290, B = 150, C = 100, D = 160		283.-
476L52=SK135		Tri-Comfort Plus	M	A = 360, B = 150, C = 130, D = 170		283.-
476L52=SK140		Adjustable Comfort Plus	M	A = 60, B = 130, C = 130, D = 130		503.-
476L52=SK145		Adjustable Comfort Plus	L	A = 60, B = 130, C = 180, D = 170		503.-
476L52=SK150		Combo	S	A = 50, B = 80, C = 80, D = 130, E = 70		474.-
476L52=SK155		Combo	L	A = 70, B = 100, C = 120, D = 150, E = 90		474.-
476L52=SK160		Combo	XL	A = 160, B = 160, C = 180, D = 150, E = 160		474.-



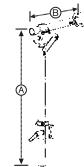
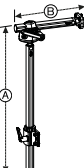

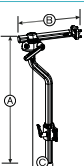
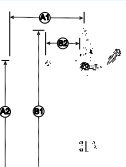

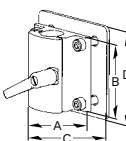


Positionierungen. Bestellblatt.

Care Line - nicht kombinierbar mit UniLink Head Support Hardware				Tarif-Ziffer 70.121.000 bzw. 80.621.000		
Artikel-Nr.	Bild	Bezeichnung	Grösse	Abmessungen (mm)	Anzahl	Preis
430H1=1-7		Kopfstütze	gross	A = 290, B = 150, C = 50		133.-
430H1=3-7			klein	A = 250, B = 100, C = 50		133.-
430C1=1-7		Kombinierte Kopf-/Nackenstütze	gross	A = 220, B = 130, C = 90		128.-
430C1=3-7			klein	A = 180, B = 115, C = 55		128.-
430C2=1-7		Kopf-/Nackenstütze mit lateraler Kontrolle	gross	A = 220, B = 130, C = 130		163.-
430C2=3-7			klein	A = 180, B = 115, C = 90		163.-
430C3=1-7		Kopf-/Nackenstütze, X-Form	gross	A = 220, B = 195, C = 160, D = 130		154.-
430C4=1-7			klein	A = 203, B = 147, C = 110, D = 85		154.-













UniLink Ultra Head Support Line				Tarif-Ziffer 70.121.000 bzw. 80.621.0000		
Artikel-Nr.	Bild	Bezeichnung	Grösse	Abmessungen (mm)	Anzahl	Preis
476L52=SK181		Okzipitale Kopfstütze	NS	102 mm x 99 mm Konturtiefe 6,35 mm		167.-
476L52=SK180		Okzipitale Kopfstütze	L	176 mm x 109 mm Konturtiefe 25,4 mm		167.-
476L52=SK187		Subokzipitale Kopfstütze	S	158 mm x 57 mm max. Nackenbreite 114,3 mm		167.-
476L52=SK185		Subokzipitale Kopfstütze	M	210 mm x 67 mm max. Nackenbreite 127,0 mm		167.-
476L52=SK186		Subokzipitale Kopfstütze	XL	260 mm x 67 mm max. Nackenbreite 152,4 mm		167.-



Positionierungen. Bestellblatt.

Montagesets					
Artikel-Nr.	Bild	Bezeichnung	Abmessungen (mm)	Anzahl	Preis
476L52=SK025		Kopfstützenmontageset, mehrachsig, gerade, schwarz; kombinierbar mit Care Line Kopfstützen	A = 400, B = 200		153.-
476L52=SK026		Kopfstützenmontageset, mehrachsig, gerade, schwarz; kombinierbar mit Advanced Line Kopfstützen	A = 400, B = 190		249.-
476L52=SK015		Kopfstützenmontageset, mehrachsig, gekröpft, schwarz; kombinierbar mit Care Line Kopfstützen	A = 400, B = 200, C = 70		163.-
476L52=SK016		Kopfstützenmontageset, mehrachsig, gekröpft, schwarz; kombinierbar mit Advanced Line Kopfstützen	A = 400, B = 190, C = 70		249.-
476L52=SK035		Kopfstützenmontageset Goose-neck, schwarz; kombinierbar mit Care Line Kopfstützen	A1 = 273, A2 = 390, B1 = 512, B2 = 140		195.-
476L52=SK036		Kopfstützenmontageset Goose-neck, schwarz; kombinierbar mit Advanced Line Kopfstützen	A1 = 263, A2 = 390, B1 = 512, B2 = 130		268.-
477L52=SK055 ¹		Klemmschelle verstärkt kpl., schwarz; kombinierbar mit Care Line Kopfstützen	A = 63,5, B = 63,5, C = 80,0, D = 80,0		140.-
476L52=SK165		UniLink Head Support Hardware, kurz kombinierbar mit Advanced Line Kopfstützen (ohne Rollstuhlanbindung)	A = 178, B = 76		428.-
476L52=SK175		UniLink Head Support Hardware, lang kombinierbar mit Advanced Line Kopfstützen (ohne Rollstuhlanbindung)	A = 305, B = 76		428.-

Positionierungen. Bestellblatt.


476L52=SK170		Rollstuhlanbindung		48.-
477L52=ST165		UniLink Verlängerungselement	A = 38	95.-
477L52=ST166		UniLink Verlängerungselement	A = 50	95.-
477L52=ST167		UniLink Verlängerungselement	A = 76	95.-
477K52=ST020		UniLink Verlängerung, wegschwenkbar	A = 76	255.-
491L75=ST010		Adapter für Kopfstützenmontageset, Standardsitz (nur möglich bei 490E75=0* und 490E75=1*)		67.-
491L75=ST012		Adapter für Kopfstützenmontageset, Standardsitz (nur möglich bei 490E75=0* und 490E75=1*)		67.-
476L52=SK191		UniLink Ultra Verbindungsset	190,5 mm höhenverstellbar, 12,7 mm vertikale Profilstange	497.-
476L52=SK190		UniLink Ultra Kopfstützen-Hardware, fest	12,7 mm Länge: 304,8 mm	348.-
476L52=SK195		UniLink Ultra Kopfstützen-Hardware, wegklappbar	190,5 mm höhenverstellbar, 12,7 mm vertikale Profilstange	621.-

¹ Hinweis: nicht montierbar mit Montageset oder klinischem Montageset

Artikel-Nr.	Bild	Bezeichnung	Rollstuhlbreite (mm)	Anzahl	Preis
476D52=SK035 ¹			170 – 420		228.-
476D52=SK045		Montageset, schwarz	400 – 540		228.-
476D52=SK055			520 – 630		228.-
476D52=SK085			310 – 370		186.-
476D52=SK065			380 – 420		186.-
476D52=SK015		Klinisches Montageset, schwarz	430 – 530		186.-
476D52=SK025			540 – 640		186.-

¹ Hinweis: Für das Montageset 476D52=SK035 bitte nur die kleinen Klemmschellen verwenden.

Positionierungen. Bestellblatt.

Befestigungsteile			Tarif-Ziffer 70.123.000 bzw. 80.623.000		
Artikel-Nr.	Bild	Bezeichnung	Rohr-Ø (mm)	Anzahl	Preis
434H1=3/4-7		Klemmschelle 3/4", schwarz	Ø 19.0		34.–
434H1=7/8-7		Klemmschelle 7/8", schwarz	Ø 22.2		34.–
434H1=1-7		Klemmschelle 1", schwarz	Ø 25.0		34.–
477D52=SK036		Klemmschelle 3/4", klein, schwarz*	Ø 19.0		34.–
477D52=SK042		Klemmschelle 7/8", klein, schwarz*	Ø 22.2		34.–
477D52=SK030		Klemmschelle 1", klein, schwarz*	Ø 25.0		34.–
* Die kleinen Klemmschellen sind besonders gut geeignet bei niedriger Rücken­höhe oder kleinen Roll­stühlen					

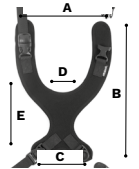

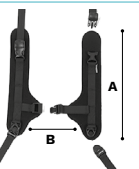
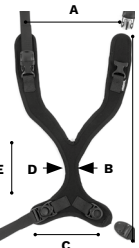


Positionierungen. Bestellblatt.

3. Rumpfpositionierung

Oberkörpergurte, anterior



Tarif-Ziffer 70.111.000 bzw. 80.611.000

(Um Verletzungen zu vermeiden, müssen Positionierungsgurte für den Oberkörper immer in Verbindung mit einem Beckengurt verwendet werden.)

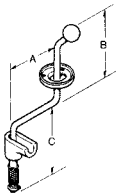
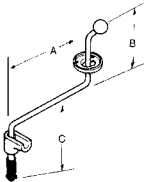
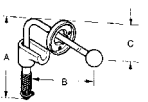
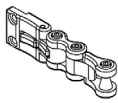
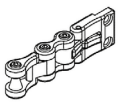


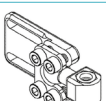
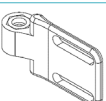


Artikel-Nr.	Bild	Bezeichnung	Grösse	Abmessungen (mm)	Anzahl	Preis
476P52=SK015		Sternumgurt	S	A: 225, B: 320, C: 130, D: 60, E: 130		240.-
476P52=SK016			M	A: 255, B: 380, C: 155, D: 60, E: 150		240.-
476P52=SK017			L	A: 260, B: 510, C: 200, D: 60, E: 200		240.-
476P52=SK009		Dynamic - Gurt	XS	A: 90, B: 170, C: 140, D: 45		254.-
476P52=SK010			S	A: 110, B: 180, C: 160, D: 45		254.-
476P52=SK011			M	A: 145, B: 230, C: 200, D: 50		254.-
476P52=SK012			L	A: 175, B: 260, C: 230, D: 60		254.-
476P52=SK020		Schultergurt	S	A: 350, B: 95, C: 45		268.-
476P52=SK021			M	A: 380, B: 115, C: 65		268.-
476P52=SK022			L	A: 480, B: 145, C: 75		268.-
476P52=SK025		Slimline - Sternumgurt	S	A: 230, B: 410, C: 170, D: 30, E: 140		285.-
476P52=SK026			M	A: 250, B: 470, C: 190, D: 30, E: 160		285.-
476P52=SK027			L	A: 260, B: 520, C: 200, D: 30, E: 180		285.-
473K00=SK020		Sternumgurt, standard, schwarz	Grösse 1	A: 240, B: 180, C: 95, D: 90		224.-
473K00=SK021			Grösse 2	A: 335, B: 210, C: 190, D: 155		224.-
473K00=SK022			Grösse 3	A: 405, B: 260, C: 225, D: 160		224.-
434S7=1.5-7		Hosentränergurt				105.-
471D71=SK029		Montageset Gurte und Westen				63.-

Positionierungen. Bestellblatt.

4. Thoraxpositionierung









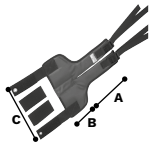
Seitliche Thorakalstützen				Tarif-Ziffer 70.135.000 bzw. 80.635.000		
Artikel-Nr.	Bild	Bezeichnung	Grösse	Abmessungen (mm)	Anzahl	Preis
434P1=1-7		Seitliche Thorakalstütze	gross	A: 180, B: 110		142.–
434P1=2-7			mittel	A: 130, B: 90		142.–
434P1=3-7			klein	A: 120, B: 75		142.–
Oberkörperstützen				Tarif-Ziffer 70.135.000 bzw. 80.635.000		
Artikel-Nr.	Bild	Bezeichnung	Grösse	Abmessungen (mm)	Anzahl	Preis
476K52=ST030		UniLink Seitenpelotte	L	140 mm x 192 mm Seitenpelotte, Neopren, 25,4 mm		128.–
476K52=ST031		UniLink Seitenpelotte	M	114 mm x 169 mm Seitenpelotte, Neopren, 25,4 mm		128.–
476K52=ST032		UniLink Seitenpelotte	S	89 mm x 143 mm Seitenpelotte, Neopren, 25,4 mm		128.–
476K52=ST001		UniLink Rohrklemme	1"	25,4 mm		128.–
476K52=ST002		UniLink Rohrklemme	7/8"	22,2 mm		128.–
476K52=ST003		UniLink Rohrklemme	3/4"	19,1 mm		128.–
477K52=ST025		UniLink Montageset, Baxx				94.–
477K52=ST020		UniLink Verlängerung, weg- schwenkbar				81.–

Positionierungen. Bestellblatt.

Montagesets			Tarif-Ziffer 70.135.000 bzw. 80.635.000		
Artikel-Nr.	Bild	Bezeichnung	Abmessungen (mm)	Anzahl	Preis
434F1=L-7		Befestigungsset, standard, links, schwarz	A: 75, B: 100, C: 90		111.-
434F1=R-7		Befestigungsset, standard, rechts, schwarz			111.-
434F2=L-7		Befestigungsset, verlängert, links, schwarz	A: 150, B: 100, C: 90		85.-
434F2=R-7		Befestigungsset, verlängert, rechts, schwarz			85.-
434F3=L-7		Befestigungsset, gekröpft, links, schwarz	A: 110, B: 95, C: 45		85.-
434F3=R-7		Befestigungsset, gekröpft, rechts, schwarz			85.-
477K52=LT005		UniLink Montageset, wegschwenkbar, links			484.-
477K52=RT005		UniLink Montageset, wegschwenkbar, rechts			484.-
477K52=LT010		UniLink Montageset, fest, links			336.-
477K52=RT010		UniLink Montageset, fest, rechts			336.-
477K52=ST015		UniLink Pelottenanschluss, Kugelgelenk			194.-
477K52=ST016		UniLink Pelottenanschluss, Standard			224.-
Klemmschellen					
Artikel-Nr.	Bild	Bezeichnung	Tube Ø (mm)	Anzahl	Preis
434H1=3/4-7		Klemmschelle 3/4", schwarz	Ø 19,0		34.-
434H1=7/8-7		Klemmschelle 7/8", schwarz	Ø 22,2		34.-
434H1=1-7		Klemmschelle 1", schwarz	Ø 25		34.-
477D52=SK036		Klemmschelle klein 3/4", schwarz*	Ø 19,0		34.-
477D52=SK042		Klemmschelle klein 7/8", schwarz*	Ø 22,2		34.-
477D52=SK030		Klemmschelle klein 1", schwarz*	Ø 25		34.-

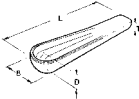
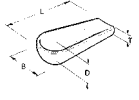
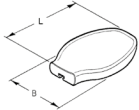
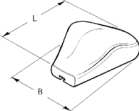
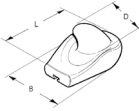
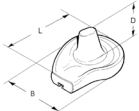
* Die kleinen Klemmschellen sind besonders gut geeignet bei niedriger Rückenhöhe oder kleinen Rollstühlen

Positionierungen. Bestellblatt.


Beckengurte, anterior			Tarif-Ziffer 70.112.000 bzw. 80.612.00		
Artikel-Nr.	Bild	Bezeichnung	Abmessungen (mm)	Anzahl	Preis
476P52=SK004		2-Punkt Beckengurt mit Kunststoffverschluss, 2-seitige Anpassung	B: 40, L: 2000		172.-
476P52=SK002		2-Punkt Beckengurt mit Metallschloss, 1-seitige Anpassung	B: 40, L: 2000		222.-
476P52=SK006		2-Punkt Kinderbeckengurt mit Kunststoffverschluss, 2-seitige Anpassung	B: 25, L: 2000		177.-
476P52=SK003		4-Punkt Beckengurt mit Kunststoffverschluss, 2-seitige Anpassung	B: 40, L: 2000		167.-
476P52=SK001		4-Punkt Beckengurt mit Metallschloss, 1-seitige Anpassung	B: 40, L: 2000		187.-
476P52=SK005		4-Punkt Kinderbeckengurt mit Kunststoffverschluss,	B: 25, L: 1000		167.-
446B10=1.5-7		Sitzgurt mit Metallschloss	SB: 320 – 360, B: 40		73.-
481C17=SK030			SB: 220 – 360, B: 50		107.-
446B10=2-7			SB: 320 – 440, B: 50		150.-
481C08=SK070			SB: 460 – 620, B: 50		150.-
481C17=SK020		Sitzgurt mit Kunststoffverschluss	SB: 220 – 360, B: 50		73.-
446B1=2-7			SB: 320 – 360, B: 50		66.-
481C08=SK079			SB: 460 – 620, B: 50		67.-
473N00=SK012		Sitzhose, schwarz	Grösse 1 A: 225, B: 90, C: 235		198.-
473N00=SK013			Grösse 2 A: 255, B: 125, C: 285		198.-
473N00=SK014			Grösse 3 A: 290, B: 175, C: 320		198.-

Positionierungen. Bestellblatt.

5. Arm- und Handpositionierung


Armpositionierungen				Tarif-Ziffer 70.135.000 bzw. 80.635.000		
Artikel-Nr.	Bild	Bezeichnung	Grösse	Abmessungen (mm)	Anzahl	Preis
436A3=2-7		Modulare Unterarmschale, einteilig		L: 460, B: 120, D: 45, T: 25		102.–
436A2=3-7		Modulare Unterarmschale	Klein	L: 205, B: 105, D: 40, T: 25		102.–
436A2=2-7			Mittel	L: 290, B: 120, D: 45, T: 25		102.–
436A2=1-7			Gross	L: 355, B: 120, D: 45, T: 25		102.–
Handpositionierung				Tarif-Ziffer 70.135.000 bzw. 80.635.000		
Artikel-Nr.	Bild	Bezeichnung	Grösse	Abmessungen (mm)	Anzahl	Preis
436P5=1-7 ¹		Modulare Handauflage, flach	Gross	L: 230, B: 140		66.–
436P5=2-7 ¹			Klein	L: 180, B: 115		66.–
436P2=L1-7 ¹		Modulare Handauflage, gewölbt, links	Gross	L: 235, B: 165		66.–
436P2=R1-7 ¹		Modulare Handauflage, gewölbt, rechts	Gross	L: 235, B: 165		66.–
436P2=L2-7 ¹		Modulare Handauflage, gewölbt, links	Klein	L: 205, B: 145		66.–
436P2=R2-7 ¹		Modulare Handauflage, gewölbt, rechts	Klein	L: 205, B: 145		66.–
436P3=L1-7 ¹		Modulare Handauflage, Ballgriff, links	Gross	L: 190, B: 145, D: 90		66.–
436P3=R1-7 ¹		Modulare Handauflage, Ballgriff, rechts	Gross	L: 190, B: 145, D: 90		66.–
436P3=L2-7 ¹		Modulare Handauflage, Ballgriff, links	Klein	L: 180, B: 130, D: 80		66.–
436P3=R2-7 ¹		Modulare Handauflage, Ballgriff, rechts	Klein	L: 180, B: 130, D: 80		66.–
436P4=L1-7 ¹		Modulare Handauflage mit Kegelgriff, links	Gross	L: 200, B: 130, D: 90		66.–
436P4=R1-7 ¹		Modulare Handauflage mit Kegelgriff, rechts	Gross	L: 200, B: 130, D: 90		66.–
436P4=L2-7 ¹		Modulare Handauflage mit Kegelgriff, links	Klein	L: 200, B: 130, D: 70		66.–
436P4=R2-7 ¹		Modulare Handauflage mit Kegelgriff, rechts	Klein	L: 200, B: 130, D: 70		66.–

¹ Hinweis: nur in Verbindung mit der Kombination aus Dreheinheit und modularer Unterarmschale möglich.



Therapietisch				Tarif-Ziffer 70.161.000 bzw. 80.661.000		
Artikel-Nr.	Bild	Bezeichnung	Grösse	Einstellbare Breite (mm)	Anzahl	Preis
481E00=SK260 ¹		Therapietisch	Grösse 1	380 – 473		321.-
481E00=SK270 ¹			Grösse 2	440 – 533		350.-
481E00=SK280 ¹			Grösse 3	500 – 593		371.-
481E00=SK290 ¹			Grösse 4	560 – 653		375.-
481E00=SK300 ¹			Grösse 5	620 – 713		392.-

¹ Hinweis: nicht in Verbindung mit Dreheinheit, modularer Unterarmlehne, modularer Handauflage, Armlehne mit Seitenteil, Armlehne abgerundet möglich

Positionierungen. Bestellblatt.


Dreheinheit			Tarif-Ziffer 70.135.000 bzw. 80.635.000		
Artikel-Nr.	Bild	Bezeichnung	Rohr-Ø (mm)	Anzahl	Preis
476E52=SK015		Dreheinheit kpl., schwarz	Ø 19,0		246.–
476E52=SK025			Ø 20,0		246.–
476E52=SK035			Ø 22,2		246.–
476E52=SK045			Ø 25,4		246.–

Note: The arm support height will increase by approx. 13 mm when using the swivel unit. It is advisable to use a height-adjustable arm support to compensate for this.

436S1=1-7		Arm-Haltegurt	L: 510, W: 25		39.–
436H1=7 ^{1,2}		Justierplatte (zur lateralen Verstellung der Dreheinheit)			48.–

¹ Hinweis: für Axialverstellung der modularen Unterarmschale nach links bzw. rechts um max. 3cm

² Hinweis: nur in Verbindung mit Dreheinheit möglich

Halter für Dreheinheit			Tarif-Ziffer 70.135.000 bzw. 80.635.000		
Artikel-Nr.	Bild	Bezeichnung	Rohr Ø Dreheinheit (mm)	Anzahl	Preis
481E45=LK140 ^{1,4}		Halter für Dreheinheit, kpl., links	Ø 19,0		198.–
481E45=RK140 ^{1,4}		Halter für Dreheinheit, kpl., rechts	Ø 19,0		198.–
481E61=LK040 ^{2,4}		Halter für Dreheinheit, kpl., links	Ø 19,0		95.–
481E61=RK040 ^{2,4}		Halter für Dreheinheit, kpl., rechts	Ø 19,0		95.–
481E64=LK052 ^{3,4}		Halter für Dreheinheit kpl., links	Ø 19,0		190.–
481E64=RK052 ^{3,4}		Halter für Dreheinheit kpl., rechts	Ø 19,0		190.–

¹ Hinweis: nur in Verbindung mit Avantgarde2-Seitenteilen mit Armauflage kurz, Armauflage lang, Armauflage asymmetrisch

² Hinweis: nur in Verbindung mit Motus-Seitenteil mit Armauflage

³ Hinweis: nur in Verbindung mit Avantgarde4- bzw. Motus 2.0-Seitenteilen mit Armpolster kurz, mit Armpolster lang


⁴ Hinweis: nur in Verbindung mit Dreheinheit Ø 19,0 mm möglich

Positionierungen. Bestellblatt.

6. Bein- und Fusspositionierung








Oberschenkelunterstützung						
Artikel-Nr.	Bild	Bezeichnung		Abmessungen (mm)	Anzahl	Preis
476N52=ST015		UniLink-Beckenpelotte	S	101,6 mm x 101,6 mm		213.-
476N52=ST016		UniLink Beckenpelotte	M	101,6 mm x 203,2 mm		220.-
476N52=ST017		UniLink Beckenpelotte	L	101,6 mm x 304,8 mm		231.-
476N52=LT020		Unilink seitliche Pelottenhalterung				586.-
476N52=RT020		Unilink seitliche Pelottenhalterung				586.-
477K52=ST015		UniLink Pelottenanschluss, Kugelgelenk				194.-
477K52=ST016		UniLink Pelottenanschluss, Standard				224.-
477N52=ST020		UniLink-Halterung, Rechteckmutter				81.-
476N52=ST010		UniLink Rohrklemme	1"	25,4 mm		125.-
476N52=ST011		UniLink Rohrklemme	7/8"	22,2 mm		125.-

Positionierungen. Bestellblatt.

476N52=ST012		UniLink Rohrklemme	3/4"	19,1 mm	125.-
--------------	---	--------------------	------	---------	-------



¹ Hinweis: in Kombination mit Montageset (434F3*) und Klemmschelle (434H1*) möglich.

Abduktionskeil

Artikel-Nr.	Bild	Bezeichnung	Anzahl	Preis
446C1=1-7		Spreizkeil		194.-
476N52=SK001		Montageset für Spreizkeil		306.-
442Q1=1		Sitzplatte		96.-
442H3		Montageset für Sitzplatte		356.-
476N52=SK005		Abduktionskeil, einstellbar		568.-
477N52=SV015		Montageset, abklappbar, abnehmbar		426.-
477N52=SV016		Montageset, abklappbar, fest		320.-

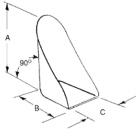
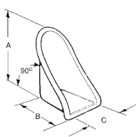
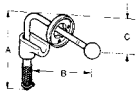




Fusspositionierung

Tarif-Ziffer 70.114.000 bzw. 80.614.00

Artikel-Nr.	Bild	Bezeichnung	Grösse	Abmessungen (mm)	Anzahl	Preis
476P52=SK030		Fussgurt	XS	155-200		314.-
476P52=SK031			S	160-215		314.-
476P52=SK032			M	175-230		314.-
476P52=SK033			L	240-295		314.-
476P52=SK034			XL	295-340		314.-
476B52=SK010 ¹		Positionierungssandalen	S	L: 190, W: 89		234.-
476B52=SK015 ¹			M	L: 230, W: 114		234.-
476B52=SK020 ¹			L	L: 255, W: 140		234.-

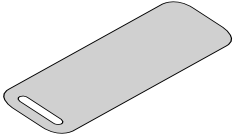
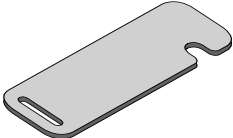
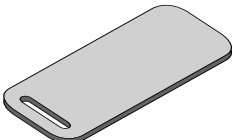
¹ Zur Positionierung der Füße des Benutzers auf Beinstützen von Rollstühlen, Reha-Kinderwagen oder Sitzschalenuntergestellen

Positionierungen. Bestellblatt.



Fusschalen			Tarif-Ziffer 70.114.000 bzw. 80.614.00			
Artikel-Nr.	Bild	Bezeichnung	Grösse	Abmessungen (mm)	Anzahl	Preis
440R9=1-7		Fusschale, inferior	Gross	A: 325, B: 255, C: 185		198.–
440R9=2-7			Klein	A: 220, B: 255, C: 150		198.–
440C2=1-7		Fusschalenpolster, inferior	Gross	A: 325, B: 255, C: 185		102.–
440C2=2-7			Klein	A: 220, B: 255, C: 150		102.–
Wadenstütze						
Artikel-Nr.	Bild	Bezeichnung		Abmessungen (mm)	Anzahl	Preis
434F3=L-7		Befestigungsset, gekröpft, links, schwarz		A: 110, B: 95, C: 45		85.–
434F3=R-7		Befestigungsset, gekröpft, rechts, schwarz		A: 110, B: 95, C: 45		85.–
434H1=3/4-7		Klemmschelle 1", schwarz		Rohr-Ø 19,0		34.–
434H1=7/8-7		Klemmschelle 3/4", schwarz		Rohr-Ø 22,2		34.–
434H1=1-7		Klemmschelle 7/8", schwarz		Rohr-Ø 25		34.–
440P2=1-7 ¹		Wadenstütze, posterior	M	W: ~164, H: ~230		88.–
¹ Hinweis: in Kombination mit Montageset (434F3*) und Klemmschelle (434H1*) möglich.						
Stützen für den Reststumpf						
Artikel-Nr.	Bild	Bezeichnung		Abmessungen (mm)	Anzahl	Preis
476B52=LK001		Amputationsbeinstütze, links				675.–
476B52=RK001		Amputationsbeinstütze, rechts				675.–

Alltagshilfen und Nützliches. Bestellblatt.

Rutschbretter







Artikelnummer	Bezeichnung	Bezeichnung	Abmessungen	Anzahl	Preis
RR1703900000		Rutschbrett	700 x 230 mm		107.-
RR1704100000		Rutschbrett	700 x 230 mm		107.-
RR1701600000		Rutschbrett	600 x 230 mm		107.-

Nützliches

Artikelnummer	Bezeichnung	Anzahl	Preis
471S71=SK035		Cupholder	73.-
481S00=LT101		Greifhilfe für Tetraplegiker, links	344.-
481S00=RT101		Greifhilfe für Tetraplegiker, rechts	344.-

Speichenschütze. Bestellblatt.

Speichenschutz

Artikelnummer	Bezeichnung	Bezeichnung	Radgrösse	Anzahl	Preis
481G00=SK765		Speichenschutz Graphic, kpl.	22"		213.-
481G00=SK766		Speichenschutz Graphic, kpl.	24"		213.-
481G00=SK773		Speichenschutz Miracle, kpl.	22"		213.-
481G00=SK777		Speichenschutz Miracle, kpl.	24"		213.-
481G00=SK783		Speichenschutz Network, kpl.	22"		213.-
481G00=SK787		Speichenschutz Network, kpl.	24"		213.-
481G00=SK793		Speichenschutz Robots, kpl.	22"		213.-
481G00=SK794		Speichenschutz Robots, kpl.	24"		213.-
481G00=SK763		Speichenschutz Spectrum, kpl.	22"		213.-
481G00=SK764		Speichenschutz Spectrum, kpl.	24"		213.-
481G00=SK722		Motiv transparent	20"		141.-
481G00=SK733		Motiv transparent, exzentrisch*	24"		141.-
481G00=SK712		Motiv transparent	22"		141.-
481G00=SK702		Motiv transparent	24"		141.-