

ピックアップ製品

本製品は拇指 CM 関節の保持・保護をするための装具です。

しっかり保持されていて安心感があるなあ

ふんわりとした装着感で窮屈な感じがしない

洗濯できて清潔に保てるのが嬉しい

拇指 CM 関節装具

リゾアレクサ (50P22)

適応症例*

- ▶ 拇指の不安定性
- ▶ 脱臼・亜脱臼
- ▶ 腱鞘炎
- ▶ 拇指対立筋麻痺
- ▶ 拇指の靭帯損傷

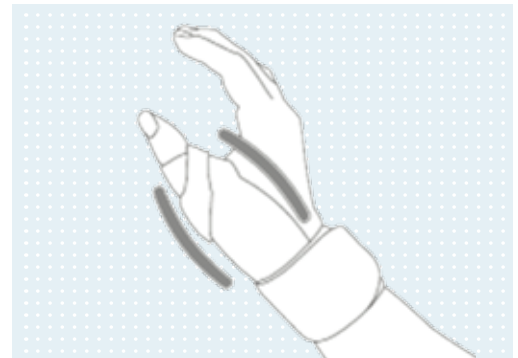
* 症例は海外で認められたものです。必ず医師の診断を受けてください。




支持体：金属ステー（アルミ製 2 本）

2 本のアルミステーでしっかり拇指関節を保持

曲げ加工可能なアルミステーが拇指をはさみこむように2本内蔵されていますので、しっかりと拇指を保持できます。



義肢装具士の調整方法（YouTube で動画をご覧ください）



QR コード

オーダー インフォメーション

サイズの測り方



イラストのように手首の周径を測ります。

発注品番

50P22=S

50P22=M

サイズ

S

M

適用範囲

手首周径 (cm)

14~18

18~22

- 左右兼用

ピックアップ製品

本製品は拇指 CM 関節の保護をするための装具です。

自分の手の形だから、フィット感が違うなあ。

手首からしっかり保持されていて安心。

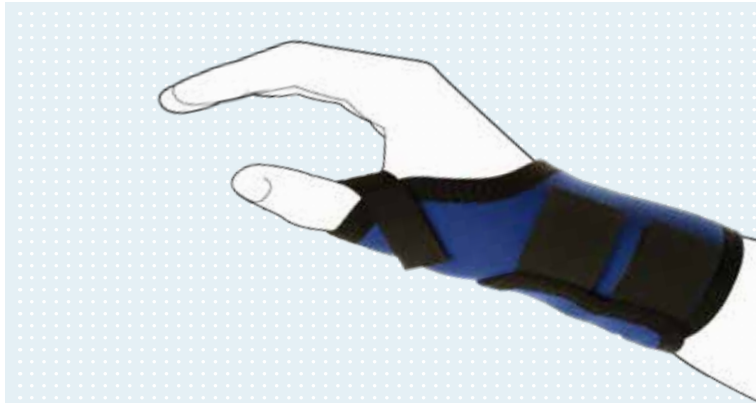
拇指 CM 関節装具

サムフォーム ロング (4085)

適応症例*

- ▶ 拇指の不安定性
- ▶ 捻挫
- ▶ 脱臼・亜脱臼
- ▶ 手根管症候群
- ▶ 腱鞘炎

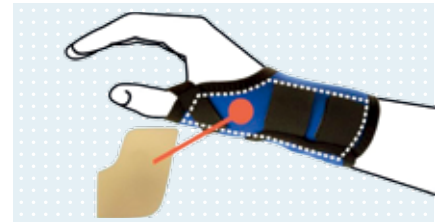
* 症例は海外で認められたものです。必ず医師の診断を受けてください。




支持体：熱可塑性プラスチックシート

熱可塑性プラスチックシート(支持体)を内蔵

個々の装着者の手の形に合わせてプラスチックシートを成形加工し、拇指側のポケットに内蔵することで拇指 CM 関節周囲を広くしっかりと保護することができます。



義肢装具士の調整方法 (プラスチックシート成形)



拇指ポケットに付属の熱可塑性プラスチックシートを挿入してください。



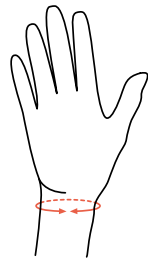
拇指ポケットに 75℃程度のお湯を注いでください。熱可塑性プラスチックシートが柔らかくなっていることを確認したら、お湯を捨ててください。また、余分な水滴は拭き取ってください。



本体を装着して慎重に面ファスナーを留めてください。上から軽く押さえ成形します。完全に硬くなったことを確認したら、装着できます。

オーダー インフォメーション

サイズの測り方



イラストのように手首の周径を測ります。

| 発注品番 | 左右 | サイズ | 適用範囲 |
|-----------|----|-----|-----------|
| | | | 手首周径 (cm) |
| 4085=R-XS | 右 | XS | 13~14 |
| 4085=R-S | | S | 14~16 |
| 4085=R-M | | M | 16~18 |
| 4085=R-L | | L | 18~20 |
| 4085=R-XL | | XL | 20~22 |
| 4085=L-XS | 左 | XS | 13~14 |
| 4085=L-S | | S | 14~16 |
| 4085=L-M | | M | 16~18 |
| 4085=L-L | | L | 18~20 |
| 4085=L-XL | | XL | 20~22 |

お問い合わせ先

- ・本カタログは医師または義肢装具士などの医療従事者向けです。
- ・本誌掲載の製品を使用される際には必ず義肢装具士および医師が調整を行ってください。
- ・予告なく製品の仕様やデザインが変更になることがあります。
- ・カタログの写真と実際の製品とでは、色などに違いがある場合があります。あらかじめご了承ください。
- ・本カタログの内容は 2020 年 3 月現在のものです。

オットーボック・ジャパン株式会社 〒108-0023 東京都港区芝浦 4-4-44 横河ビル 8F
www.ottobock.co.jp TEL 03-3798-2111(代表) FAX 03-3798-2112