

## Fauteuil roulant électrique *Juvo B6.*

### Bon de commande avec commandes spéciales

#### Donneur d'ordre

N° de client

Nom

Rue, no

CP, lieu

Nom \_\_\_\_\_

Date \_\_\_\_\_

#### Adresse de livraison (si différent du donneur d'ordre)

Nom

Rue, no

CP, lieu

Kom.

Signature \_\_\_\_\_

#### Devis



#### Propulsion

La figure montre des options

#### Commande



#### Roues centrales motrices

La figure montre des options

#### Demande pour fabrication spéciale



#### Traction

La figure montre des options

#### Configuration de base

Référence : 490E75=0\_AE02\_C

**Prix : CHF 13'684.-**

Prix de vente recommandés en CHF  
valables à partir du 01-01-2025, hors TVA

- Electronique R-net/TEN° (120 A)
- 10 km/h
- Batteries gel 63 Ah (C5)
- Chargeur 12A
- Prise externe type USB
- Suspension sur les roues motrices
- Toile de dossier réglable en tension
- Siège standard
- Coussin d'assise
- Accoudoirs réglables en hauteur et en profondeur
- Palettes repose-pieds séparées, plastique
- Ceinture de sécurité avec boucle de fermeture
- Pneu anti-crevaisson

**Charge maximal : 160 kg** (configuration de base)

Poids total max 320 kg (fauteuil roulant et charge utile)

En passant une commande, vous acceptez de respecter les modes d'emploi / manuels d'entretien des accessoires et produits d'autres fabricants lorsqu'ils sont combinés avec un produit Ottobock, en plus des modes d'emploi / manuels d'entretien des produits Ottobock respectifs, et d'avoir lu, compris et accepté nos conditions générales. En outre, vous acceptez d'effectuer votre propre évaluation de la conformité ou approbation conformément aux exigences nationales lors de la commande si vous effectuez des modifications ou des ajouts qui ne sont pas conformes aux spécifications des instructions d'utilisation/manuels d'entretien d'Ottobock.

Les options supplémentaires montées sur le fauteuil roulant électrique peuvent réduire la charge maximale.

Veuillez respecter le poids total autorisé indiqué sur la plaque signalétique.

Les codes de numérotation indiqués ne sont pas des numéros d'article pour la commande de pièces de rechange.

Veuillez utiliser à cet effet le [catalogue des pièces de rechange](#).

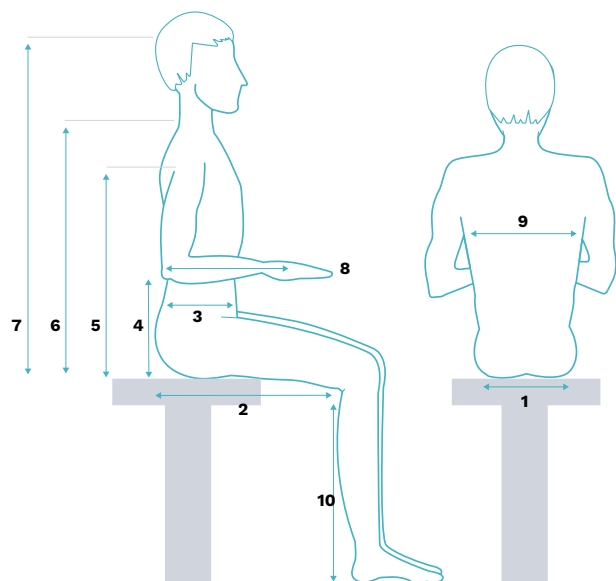
## Fauteuil roulant électrique *Juvo B6.*

Bon de commande avec commandes spéciales

### Données de base (informations facultatives)

**Sexe** masculin féminin divers

### Indication



### Données obligatoires\*

Taille de la personne [cm]

Poids corporel [kg]

1 Largeur d'assise [cm]

2 Profondeur d'assise [cm]

3 Profondeur du torse [cm]

4 Hauteur accoudoirs [cm]

5 Hauteur des aisselles [cm]

6 Hauteur des épaules [cm]

7 Hauteur de sommet [cm]

8 Longueur avant-bras jusqu'au centre de la main [cm]

9 Largeur du torse [cm]

10 Longueur du bas de jambe [cm]

\* Ces informations ont pour but de contribuer à un réglage des produits orienté vers l'utilisateur. Ottobock garantit la confidentialité et l'usage strictement interne de ces données.

### Classification du produit

EA002	Catégorie B (In/Outdoor) (éclairage électrique obligatoire en Europe)	–
-------	---	---

### Roues motrices

EA004	Traction - roues avant motrices (FWD), conditionnel EF023 Module gyroscopique	–
EA005	Propulsion (RWD)	–
EA006	Roues centrales motrices (MWD)	–

**Poids max. utilisateur** (Utilisateur + bagages personnels, nécessaires pour l'ajustement de la suspension du châssis)

70 kg	75 kg	100 kg	113 kg	125 kg	140 kg	160 kg
-------	-------	--------	--------	--------	--------	--------

### Taille de châssis

<input checked="" type="checkbox"/> EA008	Taille 2 (largeur hors tout 64 cm, charge max. 160 kg)	–
---	--	---

### Système d'assise

EC001	Assise standard junior (charge max. 75 kg) pas en combinaison avec coussins et dossiers contour	213.–
EC002	Petite assise standard (charge max. 140 kg)	–
EC003	Grande assise standard (charge max. 160 kg)	–
EC004	Assise standard XL (charge max. 160 kg)	213.–
EC005	VAS (Vario Adjust Seat)	597.–

## Fauteuil roulant électrique *Juvo B6.*

Bon de commande avec commandes spéciales

### Réglage pour assise standard Junior

Largeur d'assise (SB) en cm	34	36	38	40
Profondeur d'assise (ST) en cm	34	36	38	40
Hauteur du dossier (RH) 47 cm (réglable à 42 cm ou 37 cm)				

### Réglages pour Petite assise standard

Largeur d'assise (SB) en cm	38	40	42		
Profondeur d'assise (ST) en cm	38	40	42	44	46
Hauteur du dossier (RH) 55 cm (réglable à 50 cm ou 45 cm)					

### Réglages pour Grande assise standard

Largeur d'assise (SB) en cm	44	46	48		
Profondeur d'assise (ST) en cm	42	44	46	48	50
Hauteur du dossier (RH) 55 cm (réglable à 50 cm ou 45 cm)					

### Réglages pour assise standard XL

Largeur d'assise (SB) en cm	50	52	54	56	
Profondeur d'assise (ST) en cm	42	44	46	48	50
Hauteur du dossier (RH) 55 cm (réglable à 50 cm ou 45 cm)					

### Réglages pour VAS

Largeur d'assise (SB) en cm	38	40	42	44	46	48
	50	52	54			
Profondeur d'assise (ST) en cm	38	40	42	44	46	48
	50	52	54	56	58	
Hauteur du dossier (RH) 55 cm (réglable à 53 cm, 51 cm ou 45 cm)						

### Aperçu des types des assises, des largeurs et des profondeurs d'assise

Assise	Largeur d'assise SB [cm]												
	34	36	38	40	42	44	46	48	50	52	54	56	
Standard Junior													
Standard petite													
Standard grand													
Standard XL													
VAS													
	Profondeur d'assise ST [cm]												
	34	36	38	40	42	44	46	48	50	52	54	56	58
Standard Junior													
Standard petite													
Standard grand													
Standard XL													
VAS													

# Fauteuil roulant électrique *Juvo B6.*

Bon de commande avec commandes spéciales

Longueur de tibia UL		cm (15 ... 54 cm) (sans coussin)	
<b>Coussin d'assise</b> (possible uniquement en combinaison avec siège standard ou VAS)			<b>No. tarifaire</b>
EC011	<b>Sans coussin d'assise</b>		–
EC012	<b>Coussin d'assise, housse noire</b> (épaisseur 5 cm)		–
EC013	<b>Sitzkissen mit Inkontinenzbezug</b> (épaisseur 5 cm)	70.145.000	76.–
EC034	<b>Livo</b> (charge max. 125 kg ; épaisseur 5 cm)	70.141.000	133.–
EC035	<b>Evoflair</b> (charge max. 200 kg ; épaisseur 8 cm)	70.142.000	439.–
EC014	<b>Terra</b> (charge max. 150 kg ; épaisseur 6 cm)	70.142.000	344.–
EC015	<b>Terra Aquos</b> (charge max. 150 kg ; épaisseur 6 cm)	70.142.000	395.–
EC016	<b>Terra Flair</b> (charge max. 150 kg ; épaisseur 6 cm)	70.143.000	691.–
EC018	<b>Cloud</b> (épaisseur 11 cm)	70.143.000	1'037.–
EC020	<b>Contour, à profil plat, revêtement Dartex®</b> (épaisseur 7 cm)	70.142.000	344.–
EC021	<b>Contour, à profil profond, revêtement Dartex®</b> (épaisseur 9 cm)	70.142.000	344.–
Pour plus d'informations sur les autres coussins d'assise, veuillez consulter notre brochure sur les coussins d'assise.			
<b>Accessoires pour coussin d'assise Contour avec revêtement en tissu Dartex®</b>			
EC039	<b>Protection contre l'incontinence</b> (mise en place par un revendeur spécialisé)	70.145.000	48.–
<b>Version dossier / avec profil</b> (possible uniquement en combinaison avec une assise standard ou VAS)			
ED032	<b>Sans toile de dossier</b>		–
ED033	<b>Toile de dossier réglable en tension</b>		–
ED034	<b>Dossier Contour, à profil plat, revêtement Dartex®</b> (réduction de la profondeur d'assise de 2 cm)		411.–
ED035	<b>Dossier Contour, à profil profond, revêtement Dartex®</b> (réduction de la profondeur d'assise de 2 cm)	70.136.000	411.–
ED050	<b>Dossier Contour, à profil plat AD, revêtement Dartex®</b> (réglable, réduction de la profondeur d'assise de 2 cm) uniquement en combinaison avec assise VAS		480.–
ED051	<b>Dossier Contour, à profil profond AD, revêtement Dartex®</b> (réglable, réduction de la profondeur d'assise de 2 cm) uniquement en combinaison avec assise VAS	70.136.000	480.–
ED036	<b>Dossier Baxx Flat Top en alu</b> (charge maximale 113 kg, sans découpe pour les épaules, accessoires de montage Point-PRO, réduction de la profondeur d'assise d'environ 2 cm, uniquement en combinaison avec assise VAS ; uniquement en combinaison avec assise VAS)	70.131.000	1'010.–
<b>Accessoires pour dossier Contour</b> (uniquement possible en combinaison avec un rembourrage de dossier plat ou à contours profonds)			
ED039	<b>Guides latéraux</b> (possible uniquement en combinaison avec le rembourrage de dossier à profil profond)	70.135.000	128.–
ED040	<b>Support lombaire</b>		107.–
<b>Hauteur dossier Baxx</b> (possible uniquement en combinaison avec le dossier Baxx Flat Top en alu)			
ED041	<b>Haute</b> (18"/46 cm)		–
ED042	<b>Extra haute</b> (20"/51 cm)		–

## Fauteuil roulant électrique Juvo B6.

Bon de commande avec commandes spéciales

### Galbe pour dossier Baxx (possible uniquement en combinaison avec le dossier Baxx Flat Top en alu)

ED043	Actif (2,5"/6 cm)	–
ED044	Profond (4"/10 cm)	68.–
ED045	Extra profond (6"/15 cm)	149.–

### Couleurs pour dossier Baxx (possible uniquement en combinaison avec le dossier Baxx Flat Top en alu)

ED002	Anthracite métallique	–	ED016	Gris clair métallique	–
ED003	Noir profond RAL 9005	–	ED017	Jaune RAL 1023	–
ED004	Bleu glace métallisé	–	ED018	Rouge vif RAL 3001	–
ED005	Sparkle orange clair	–	ED021	Sparkle granny-smith	–
ED009	Vinho Sparkle	–	ED022	Blanc crème RAL 9001	–
ED012	Bleu ciel	–	ED023	Blanc RAL 9016	–
ED013	Noir mat RAL 9005	–	ED027	Shimano mat	–
ED014	Candy rouge	–	ED029	Pink RAL 4010	–

### Inclinaison d'assise (pré-inclinaison)

-3°	(possible uniquement avec la propulsion arrière ; combinaison de la propulsion arrière et du VAS pas possible)	–
0°		–
3°		–
6°		–
9°		–

### Réglage électrique de l'assise (uniquement possible en combinaison avec l'inclinaison d'assise 0°)

		No. tarifaire	
EC025	<b>Bascule d'assise électrique 45° compensation du centre de gravité</b> - pas en combinaison avec une charge max. > 70 kg, VAS et UL 23 cm - pas en combinaison avec une charge max. > 140 kg, propulsion arrière, siège standard grand ou XL et ST 44 cm	60.554.000	1'722.–
EC026	<b>LIFT électrique, réglage électrique de la hauteur d'assise, 35 cm</b> - pas en combinaison avec une charge max. > 70 kg, VAS et UL 23 cm - pas en combinaison avec une charge max. > 140 kg, propulsion arrière, siège standard grand ou XL et ST 44 cm ; pas en combinaison avec l'aide à la montée des bords	70.353.000	3'061.–
EC027	<b>Bascule d'assise électrique à 45° avec compensation du centre de gravité + LIFT électrique, ajustable en hauteur jusqu'à 35cm</b> - pas en combinaison avec une charge max. > 70 kg, VAS et UL 23 cm - pas en combinaison avec une charge max. > 140 kg, propulsion arrière, siège standard grand ou XL et ST 44 cm ; pas en combinaison avec l'aide à la montée des bords	60.554.000 70.353.000	4'435.–
ES307	<b>Stabilisation pour le réglage électrique de la hauteur d'assise</b>		105.–
EC033	<b>Sans</b>		–

### Réglage de l'angle du dossier (impératif en association avec assise standard ou VAS)

ED046	<b>Mécanique par crans</b> (assise standard: 0/10/20/30° ou -9/11/21° ; VAS: 5/0/10/20/30° ; possible uniquement en combinaison avec une assise standard ou VAS)	–
ED047	<b>Electrique</b> (assise standard 30°; VAS de -5° à 30°)	60.551.000 1'594.–

# Fauteuil roulant électrique Juvo B6.

Bon de commande avec commandes spéciales

Hauteur d'assise (avec inclinaison d'assise de 0°, sans coussin d'assise, sans charge utile/sans personne) SH >= UL + 3 cm										
RWD, MWD Taille 2	cm	41	43	45	47	49	51	53	55	57
Remarques et exclusions		21.0) 21.4) jusqu'à 21.6) 21.9) 21.10)	21.0) 21.5) jusqu'à 21.7) 21.9) 21.10) 21.15)	21.0) 21.5) 21.6) 21.15) 21.16)	21.0) 21.15)	21.0) 21.6) 21.15)	21.0) 21.6)	21.0) 21.6)	21.0) 21.6) 21.13)	19.3) 21.0) 21.6) 21.8) 21.13)
Assise standard										
Vario Adjust Seat (VAS)										
Assise standard ; basculement 45°										
Vario Adjust Seat (VAS) ; bascul. 45°										
Assise standard ; basculement 45° & réglage de la hauteur d'assise										
Vario Adjust Seat (VAS) ; basculement 45° & réglage de la hauteur d'assise										
Hauteur d'assise mesurée du sol au bord supérieur de la plaque d'assise, à 0° d'inclinaison, sans soulèvement du siège et sans coussin d'assise. La hauteur d'assise spécifiée sera inférieure d'au moins 1 cm sous charge.										
<b>Remarques et exclusions</b> 19.3) Pas en combinaison avec roues centrales motrices (MWD) 21.0) SH >= UL +3 cm 21.4) Pas en combinaison avec propulsion arrière et assise standard 21.5) Pas en combinaison avec basculement 45° 21.6) Pas en combinaison avec réglage de la hauteur d'assise 35 cm ou réglage de la hauteur d'assise 35 cm avec bascule d'assise à 45° 21.7) Pas en combinaison avec propulsion arrière et Grande assise standard ou le assise standard XL et l'inclinaison d'assise -3° 21.8) Pas en combinaison avec assise standard et basculement 45° non évalué 21.9) Pas en combinaison avec traction centrale et Grande assise standard ou assise standard XL 21.10) Pas en combinaison avec traction centrale et Petite assise standard 21.13) Pas en combinaison avec inclinaison d'assise -3° 21.15) Pas en combinaison avec charge max. > 70 kg, châssis taille 2, VAS (Vario Adjust Seat), ST 48 cm et UL 23 cm 21.16) Pas en combinaison avec charge max. > 70 kg, châssis taille 2, VAS (Vario Adjust Seat), ST 50 cm ou 52 cm ou 54 cm et UL 23 cm										

## Kit de montage pour appui-tête/nuque

EL001	Col de cygne	195.-
EL002	Multi axes, coudé	163.-
EL003	Multi axes, droit	153.-
EL031	UniLink support appui-tête, multi axes (uniquement pour les appui-tête Advanced line, pas en combinaison avec EL006, EL007, EL013 à EL016)	531.-

## Accessoires UniLink (peut être utilisé pour compenser la distance en cas de position cyphotique de la tête)

EL039	UniLink élément d'extension, 38 mm	122.-
EL038	UniLink élément d'extension, 50 mm	122.-
EL040	UniLink élément d'extension, 75 mm	122.-

## Appui-tête/-nuque (uniquement en combinaison avec kit de montage pour appui-tête/nuque)

### Care line uniquement en combinaison avec EL001 / EL002 / EL003

EL006	Appui-tête, petit (PU)	133.-
EL007	Appui-tête, large (PU)	133.-
EL013	Supports tête-nuque combinés, petit (PU)	128.-
EL014	Supports tête-nuque combinés, large (PU)	128.-

# Fauteuil roulant électrique *Juvo B6.*

Bon de commande avec commandes spéciales

EL015	Supports tête-nuque en forme X, petit (PU)		154.–
EL016	Supports tête-nuque en forme X, large (PU)		154.–
<b>Advanced line</b>			
EL033	Comfort Plus, taille S		281.–
EL034	Comfort Plus, taille M		281.–
EL035	Comfort Plus, taille L		281.–
EL036	Combo (en 3 parties), taille S		503.–
EL037	Combo (en 3 parties), taille L		503.–
<b>Ceintures</b> (Indication obligatoire en relation avec la catégorie B)		<b>No. tarifaire</b>	
EP001	Ceinture de sécurité standard		–
EP002	Ceinture à 2 points, rembourrée, boucle métallique	70.112.000	233.–
EP003	Ceinture à 2 points, rembourrée, boucle plastique	70.112.000	233.–
EP020	Ceinture à 2 points, enroulable, fermeture en métal (fermeture du côté du joystick) non compatible avec assise Junior non compatible avec assise standard petit et profondeur (ST) < 42 cm et largeur (SB) > 38 cm	70.112.000	341.–
<b>Harnais poitrine / épaules</b>			
EP005	Harnais dynamique, taille S		254.–
EP006	Harnais dynamique, taille M		254.–
EP007	Harnais dynamique, taille L		254.–
EP008	Harnais thoracique, taille S		240.–
EP009	Harnais thoracique, taille M		240.–
EP010	Harnais thoracique, taille L		240.–
EP011	Harnais Slimline Sternum, taille S		277.–
EP012	Harnais Slimline Sternum, taille M		277.–
EP013	Harnais Slimline Sternum, taille L		277.–
EP014	Harnais épaule, taille S		268.–
EP015	Harnais épaule, taille M		268.–
EP016	Harnais épaule, taille L		268.–
<b>Accessoires VAS</b>		<b>No. tarifaire</b>	
ED048	Poignées de poussée		128.–
ES302	Supports latéraux de cuisse, taille M 1 paire de repose-cuisses latéraux extérieurs avec matériel de montage UniLink réglable sur plusieurs axes (charge max. 140 kg)	70.113.000	980.–
ES303	Supports latéraux de cuisse, taille S 1 paire de repose-cuisses latéraux extérieurs avec matériel de montage UniLink réglable sur plusieurs axes (charge max. 140 kg)	70.113.000	980.–

# Fauteuil roulant électrique *Juvo B6.*

Bon de commande avec commandes spéciales

## Extension de dossier pour VAS

ED060	<b>15 cm</b> (pas en combinaison avec ED048, ED050, ED051 et ED036 Flat Top)	580.–
ED061	<b>15 cm avec traverse</b> (pas en combinaison avec ED048, ED050, ED051 et ED036 Flat Top)	820.–

## Accoudoirs

EE023	<b>Standard</b>	–
EE024	<b>Relevable</b> (largeur d'assise effective (+/- 1 cm par côté) sur assise standard petit SB 42 cm, assise standard grand SB 48 cm, assise standard XL SB 56 cm, VAS plus 2 cm) (charge max. 125 kg, pas en combinaison avec assise standard Junior EC001) - pas en combinaison avec Petit assise standard largeur SB 38 ou 40 cm - pas en combinaison avec Grande assise standard largeur SB 44 ou 46 cm - pas en combinaison avec assise standard XL largeur SB 50 ou 52 cm	136.–

Il est possible de commander des coussins pour l'accoudoir et le protège-vêtements dans le catalogue des pièces de rechange.

## Manchettes pour accoudoirs

EE00	<b>Manchettes courtes</b>	–
EE061	<b>Manchettes longues</b>	65.–

## Repose-jambes

		No. tarifaire	
EB001	<b>Standard</b> - pas en combinaison avec charge max. >75 kg, VAS et UL 23 cm		–
EB002	<b>Repose-pieds relevable mécaniquement, avec compensation de longueur</b> (charge max. 140 kg, pas disponible pour UL < 21 cm) - pas en combinaison avec VAS, ST 38 cm et accoudoirs relevables	2x 70.151.000	756.–
EB003	<b>Repose-pieds relevable électroniquement, avec compensation de longueur et contrôlable séparément</b> (pas disponible pour UL < 21 cm ; charge max. 140 kg) - pas en combinaison avec VAS, ST 38 cm et accoudoirs relevables	70.152.000	2'308.–
EB004	<b>Repose-pieds relevable électroniquement, avec compensation de longueur et contrôlables conjointement</b> (pas disponible pour UL < 21 cm)	70.152.000	2'308.–
EB013	<b>Repose-jambes avec fixation centrale</b>		922.–
EB005	<b>Sans repose-jambes</b>		–

## Repose-pieds

EB006	<b>Palettes repose-pieds séparées, en composite</b> (équipement de base sur EB001 ; charge max. 140 kg ; non disponible sur les repose-jambes relevables)	–
EB007	<b>Palettes repose-pieds séparées, aluminium</b>	156.–
EB009	<b>Palette repose-pieds monobloc en aluminium</b>	195.–

## Accessoires repose-jambes

EB010	<b>Protections de genoux</b> pour repose-jambes mécaniques et électriques (la paire)	180.–
EB017	<b>Verrouillage pour palette repose-pieds monobloc</b> uniquement en combinaison avec EB009	85.–
EB022	<b>Repose-moignon, droites</b> uniquement en combinaison avec EB011	874.–
EB023	<b>Repose-moignon, gauche</b> uniquement en combinaison avec EB011	874.–



# Fauteuil roulant électrique *Juvo B6.*

Bon de commande avec commandes spéciales

## Batterie

<input checked="" type="checkbox"/>	EU032	Gel 63 Ah (C5) / 74 Ah (C20)	-
-------------------------------------	-------	------------------------------	---

## Chargeurs de batterie

EU040	Sans chargeur	-
EU044	Chargeur 10A, sans ventilateur (IP54)	-
EU046	Chargeur 10A, avec ventilateur	-
EU042	Chargeur 12A, avec prise de charge externe incl. (magnétique, montage côté droite)	-

## Prise de charge externe

EU043	Prise de charge externe (magnétique, côté de montage à droite ; uniquement pour sans chargeur EU040 ; recommandé si un chargeur 12 A est déjà disponible)	240.-
-------	---	-------

## Amortisseurs roues directionnelles

<input checked="" type="checkbox"/>	EF001	Avec amortisseurs	-
-------------------------------------	-------	-------------------	---

## Roues directionnelles

		No. tarifaire	
EF003	6" roues directionnelles PU Confort (uniquement pour MWD)	60.556.000	-
EF005	9" pneu, anti-crevaison		-
EF006	9" bandage	60.556.000	-
EF007	10" pneu, anti-crevaison		-
EF008	10" bandage	60.556.000	-

## Roues motrices

EG001	14" pneu, anti-crevaison	-
EG002	14" bandage	60.556.000

## Couleur des pneus

EG011	Gris	-
EG012	Noir	-

## Profil des pneus

EG013	Rainurés (uniquement avec pneu gris)	-
EG014	Crampons (pas en combinaison avec MWD)	-
EG015	Roues directionnelles rainurées, roues motrices crampons (uniquement avec pneu gris)	-

# Fauteuil roulant électrique *Juvo B6.*

Bon de commande avec commandes spéciales

## Teintes de châssis

002	Anthracite métallique	–	016	Gris clair métallique	–
003	Noir profond RAL 9005	–	017	Jaune RAL 1023	–
004	Bleu glace métallisé	–	018	Rouge vif RAL 3001	–
005	Sparkle orange clair	–	021	Sparkle granny-smith	–
009	Vinho Sparkle	–	022	Blanc crème RAL 9001	–
012	Bleu ciel	–	023	Blanc RAL 9016	–
013	Noir mat RAL 9005	–	027	Shimano matt	–
014	Candy rouge	–	037	Pink RAL 4010	–

## Accessoires de châssis

<input checked="" type="checkbox"/>	EA010	Garde-boue roues motrices (incl. avec traction FWD ; pas en combinaison avec propulsion RWD, VAS et SH 43 cm)	–
	EA011	Garde-boue roues directionnelles	68.–

## Verrouillage des roues directionnelles

EF020	Verrouillage mécanique (seulement en combinaison avec garde-boue roues motrices EA010 et directionnelles EA011)	552.–
-------	---	-------

## Accessoires de sécurité de châssis

ES002	Kit de transport en véhicule avec utilisateur (pas en combinaison avec Baxx Flat Top ED036 ; charge max. 140 kg)	227.–
ES013	Set de montage pour Dahl-Dockingstation (pas en combinaison avec Baxx Flat Top ED036 ; charge max. 140 kg)	183.–

## Accessoires en général

		No. tarifaire	
ES003	Pochette pour téléphone portable		48.–
ES004	Porte-bagage		438.–
ES005	Porte-canne	60.512.000	151.–
ES006	Rétroviseur (montage en face du côté opposé au joystick ou mécanisme de pivotement pour la commande centrale de table (TMS) ou module de table TEN° ; pas en combinaison avec la tablette thérapeutique)	60.555.000	162.–
ES007	Kit outil		58.–
ES010	Porte-bouteilles		41.–
ET001	Klaxon externe		243.–
ES012	Tablette thérapeutique (Mécanisme de pivotement du côté opposé au joystick ; pas en combinaison avec le rétroviseur ES006)	70.161.000	692.–
ES023	Porte-sac à dos		121.–
ES305	Sac à dos avec logo Ottobock		102.–
ES306	Poche de rangement pour sondes urinaire grande		63.–
ES024	Cadre de protection pour boîtier de commande		93.–

## Fauteuil roulant électrique *Juvo B6.*

Bon de commande avec commandes spéciales

### Prise d'alimentation externe, droit (avant droit à côté de l'interrupteur à fusible)

ET002	12 V	480.–
ET003	24 V	210.–

### Prise d'alimentation externe, gauche (avant gauche à côté de l'interrupteur à fusible)

ET005	12 V	480.–
ET006	24 V	210.–

### Prise d'alimentation externe type USB

<input checked="" type="checkbox"/>	droit ET004	gauche ET007	–
-------------------------------------	-------------	--------------	---

### Eclairage LED complet

ES021	Éclairage électrique conforme au StVZO	682.–
-------	--	-------

### Electronique

<input checked="" type="checkbox"/>	EU053	R-net/TEN° (120 A) Module power	–
-------------------------------------	-------	---------------------------------	---

### Boîtier de commande / Module de table

### No. tarifaire

EU079	R-net LED Module manuel	–
EU065	TEN° Module manuel, couleur standard Shimano mat	–
EU066	TEN° Module manuel, couleur au choix	–
13650.001	R-Net Colour Joystick (493U65=SK113   Fabrication spéciale)	–
EU063	TEN° (120A) Module de table, réversible électriquement (y compris 1 bouton Piko pour le pivotement) Remarque: Le klaxon fourni peut être perçu comme trop silencieux, Ottobock recommande l'utilisation d'un klaxon externe si aucun TEN° display n'est utilisé. Pas en combinaison avec la table thérapeutique ou le rétroviseur.	70.401.000 3'329.–

### Couleur pour le module manuel TEN° (possible uniquement en combinaison avec TEN° module manuel)

EU002	Anthracite métallique	–	EU016	Gris clair métallique	–
EU003	Noir profond RAL 9005	–	EU017	Jaune RAL 1023	–
EU004	Bleu glace métallisé	–	EU018	Rouge vif RAL 3001	–
EU005	Sparkle orange clair	–	EU021	Sparkle granny-smith	–
EU009	Vinho Sparkle	–	EU022	Blanc crème RAL 9001	–
EU012	Bleu ciel	–	EU023	Blanc RAL 9016	–
EU013	Noir mat RAL 9005	–	EU029	Pink RAL 4010	–
EU014	Candy rouge	–			

### Joystick pour module de table TEN°

### No. tarifaire

EU116	Force opérante 250 g	70.401.000	–
EU117	Force opérante 120 g	70.401.000	2'541.–

# Fauteuil roulant électrique *Juvo B6.*

## Bon de commande avec commandes spéciales

**Touches externes** (Connexion pour boîtier de commande TEN° ou au module de table ; possible uniquement en combinaison avec l'unité de commande TEN° (120A) ou le module de table TEN°, réversible électriquement)

### No. tarifaire

EU067	<b>2 Boutons Piko Ø 50 mm</b> (1x rouge et 1x noir)	70.401.000	289.–
EU068	<b>2 Boutons Piko Ø 30 mm</b> (1x rouge et 1x noir)	70.401.000	289.–
EU097	<b>Module à touches</b> (pour les fonctions électriques du siège, montage en face du côté de la boîtier de commande)	70.401.000	1'294.–
EU098	<b>Module à touches</b> (pour les fonctions électriques du siège) <b>avec 1 bouton Piko Ø 30 mm</b> (à monter sur le boîtier de commande TEN°, bouton Piko rouge pour marche/arrêt)	70.401.000	1'363.–
EU099	<b>Module à touches</b> (pour les fonctions électriques du siège) <b>avec 1 bouton Piko Ø 50 mm</b> (à monter sur le boîtier de commande TEN°, bouton Piko rouge pour marche/arrêt)	70.401.000	1'363.–

### Support boîtier de commande

EU071	<b>Support boîtier de commande escamotable et réglable en hauteur</b>	–
EU072	<b>Support boîtier de commande escamotable et réglable en hauteur 9,5 cm</b>	–
EU440	<b>Support boîtier de commande enfichable</b> , escamotable et ajustable en hauteur sur 6 cm	480.–
EU441	<b>Support boîtier de commande enfichable</b> , escamotable et ajustable en hauteur sur 14 cm	480.–

### Matériel de montage côté table pour module de table TEN°

### No. tarifaire

ES014	<b>Matériel de montage côté table pour module de table TEN°, montage central du module de table TEN°</b>	70.161.000	1'102.–
ES015	<b>Tablette thérapeutique</b> (sans découpe) <b>avec support, y compris schéma pour module de table TEN°</b> (pour placement individuel par le revendeur)	70.161.000	826.–
ES016	<b>Uniquement support, avec schéma pour module de table TEN° inclus</b> (pour placement individuel par le revendeur)	70.161.000	630.–
ES017	<b>Schéma pour module de table TEN°</b> (pour placement individuel par le revendeur)		120.–

### Côté de montage du module manuel ou de la table

	<b>Droite</b>	
	<b>Gauche</b>	

### Accessoire pour joystick

EU080	<b>Embout de joystick en U pour tétraplégique</b> (largeur de main de 70 à 90mm)	144.–
EU081	<b>Stick S80</b> (poignée de joystick spéciale 80 mm)	87.–
EU082	<b>Soft Ball, embout en mousse, noir</b>	185.–
EU083	<b>Embout balle de golf, petit</b> (Ø 43 mm)	108.–
EU084	<b>Embout balle de golf, grand</b> (Ø 48 mm)	216.–
EU085	<b>Soft balls</b> (Ø 30 mm, 2 pièces)	87.–

# Fauteuil roulant électrique *Juvo B6.*

## Bon de commande avec commandes spéciales

### Module pour commandes spéciales R-net/TEN°

(uniquement en combinaison avec la commande TEN°)

#### No. tarifaire

EU054	Écran TEN° LCD (en cas d'utilisation comme commande à 1 touche, une programmation par le revendeur est nécessaire ; veuillez commander les touches séparément ; le boîtier adaptateur n'est pas nécessaire)	70.401.000	2'218.–
EU055	Module Entrée/Sortie (nécessaire pour le module radio Easywave EU094)	70.401.000	649.–

### Support pour écran TEN° LCD (uniquement en combinaison avec le module LCD TEN° EU054)

EU073	Standard (montage en face du côté du boîtier de commande ; pas possible en combinaison avec la tablette thérapeutique ES012)		–
EU074	Type col de cygne (montage en face du côté du boîtier de commande ; pas possible en combinaison avec la tablette thérapeutique ES012)		527.–
EU075	Type cole de cygne pour tablette (non monté)		527.–

### Contrôles spéciaux avec TEN° écran LCD

(uniquement en combinaison avec le module LCD TEN° EU054)

#### No. tarifaire

EU100	mo-Vis Micro Joystick (force opérante 10 g)	70.401.000	3'742.–
EU101	mo-Vis Multi Joystick (force opérante 50 g)	70.401.000	2'841.–
EU102	mo-Vis All-round Joystick light (force opérante 120 g)	70.401.000	2'541.–
EU128	mo-Vis All-round Joystick (force opérante 250 g)	70.401.000	2'715.–
EU129	mo-Vis All-round Heavy Duty Joystick (force opérante 650 g)	70.401.000	5'256.–
EU150	Mini-Joystick hypersensible	70.401.000	5'256.–
EU104	Commande par bouton (pour 3 ou 4 boutons comme entrée de déplacement via boîtier adaptateur, 2 boutons supplémentaires On/Off + mode sur le module LCD TEN° incl.)	70.401.000	1'098.–

### Embout pour mini-joystick réglable

EU131	Boule souple avec élastomère		205.–
EU132	Boule souple avec ressort dur		156.–
EU133	Boule souple avec ressort souple		156.–
EU134	Bouton de commande avec élastomère		153.–

### Nombre de touches pour la commande par bouton (uniquement en combinaison avec la commande par touches)

3 touches	–
4 touches	–

### Bouton 1 pour commande par bouton

(obligatoire si nombre de boutons pour commande par touches = 3, 4 ; uniquement en combinaison avec nombre de boutons pour commande par touches = 3, 4)

#### No. tarifaire

EU086	Piko-Button Ø 50 mm rouge	70.401.000	144.–
EU087	Piko-Button Ø 50 mm jaune	70.401.000	144.–
EU088	Piko-Button Ø 50 mm noir	70.401.000	144.–
EU089	Piko-Button Ø 50 mm argent	70.401.000	144.–
EU090	Piko-Button Ø 30 mm rouge	70.401.000	144.–
EU091	Piko-Button Ø 30 mm jaune	70.401.000	144.–
EU092	Piko-Button Ø 30 mm noir	70.401.000	144.–
EU093	Piko-Button Ø 30 mm argent	70.401.000	144.–

## Fauteuil roulant électrique *Juvo B6.*

### Bon de commande avec commandes spéciales

#### Bouton 2 pour commande par bouton

(obligatoire si nombre de boutons pour commande par touches = 3, 4 ; uniquement en combinaison avec nombre de boutons pour commande par touches = 3, 4)

#### No. tarifaire

EU186	Piko-Button Ø 50 mm rouge	70.401.000	144.-
EU187	Piko-Button Ø 50 mm jaune	70.401.000	144.-
EU188	Piko-Button Ø 50 mm noir	70.401.000	144.-
EU189	Piko-Button Ø 50 mm argent	70.401.000	144.-
EU190	Piko-Button Ø 30 mm rouge	70.401.000	144.-
EU191	Piko-Button Ø 30 mm jaune	70.401.000	144.-
EU192	Piko-Button Ø 30 mm noir	70.401.000	144.-
EU193	Piko-Button Ø 30 mm argent	70.401.000	144.-

#### Bouton 3 pour commande par bouton

(obligatoire si nombre de boutons pour commande par touches = 3, 4 ; uniquement en combinaison avec nombre de boutons pour commande par touches = 3, 4)

#### No. tarifaire

EU286	Piko-Button Ø 50 mm rouge	70.401.000	144.-
EU287	Piko-Button Ø 50 mm jaune	70.401.000	144.-
EU288	Piko-Button Ø 50 mm noir	70.401.000	144.-
EU289	Piko-Button Ø 50 mm argent	70.401.000	144.-
EU290	Piko-Button Ø 30 mm rouge	70.401.000	144.-
EU291	Piko-Button Ø 30 mm jaune	70.401.000	144.-
EU292	Piko-Button Ø 30 mm noir	70.401.000	144.-
EU293	Piko-Button Ø 30 mm argent	70.401.000	144.-

#### Bouton 4 pour commande par bouton

(obligatoire si nombre de boutons pour commande par touches = 4 ; uniquement en combinaison avec nombre de boutons pour commande par touches = 4)

EU386	Piko-Button Ø 50 mm rouge	70.401.000	144.-
EU387	Piko-Button Ø 50 mm jaune	70.401.000	144.-
EU388	Piko-Button Ø 50 mm noir	70.401.000	144.-
EU389	Piko-Button Ø 50 mm argent	70.401.000	144.-
EU390	Piko-Button Ø 30 mm rouge	70.401.000	144.-
EU391	Piko-Button Ø 30 mm jaune	70.401.000	144.-
EU392	Piko-Button Ø 30 mm noir	70.401.000	144.-
EU393	Piko-Button Ø 30 mm argent	70.401.000	144.-

**Joystick mo-Vis sans écran** (connexion directe au système de bus ; uniquement possible en combinaison avec la commande TEN<sup>®</sup> ; non possible en combinaison avec les commandes spéciales avec module LCD TEN<sup>®</sup>)

EU105	mo-Vis Micro Joystick (force opérante 10 g)	70.401.000	3'742.-
EU106	mo-Vis Multi Joystick (force opérante 50 g)	70.401.000	2'841.-
EU107	mo-Vis All-round Joystick light (force opérante 120 g)	70.401.000	2'541.-
EU108	mo-Vis All-round Joystick (force opérante 250 g)	70.401.000	2'079.-
EU109	mo-Vis All-round Heavy Duty Joystick (force opérante 650 g)	70.401.000	3'742.-

# Fauteuil roulant électrique Juvo B6.

Bon de commande avec commandes spéciales

## Support pour joystick mo-Vis

EU076	Commande au menton à escamotage électrique à gauche (pour accueillir des joysticks et des commandes à touches)	1'467.–
EU077	Commande au menton à escamotage électrique à droite (pour accueillir des joysticks et des commandes à touches)	1'467.–
EU078	Support pour tablette thérapeutique (non monté)	391.–
EU110	Support sur accoudoir avec 1 interrupteur à doigt (pour marche/arrêt, fixation sur le côté du joystick)	398.–
EU111	Support sur accoudoir avec 2 interrupteurs à doigt (pour marche/arrêt, fixation sur le côté du joystick)	626.–
EU112	Support sur accoudoir avec 1 bouton Piko (Ø 30 mm rouge pour marche / arrêt, fixation sur le côté du joystick)	451.–
EU113	Support sur accoudoir avec 2 boutons Piko (Ø 30 mm rouge / noir pour marche / arrêt, fixation sur le côté du joystick)	691.–
EU118	Sans support avec 2 boutons Piko (Ø 30 mm rouge / noir pour marche / arrêt)	563.–

## Module actionneur pour commande R-net/TEN°

<input checked="" type="checkbox"/> EU056	Module actionneur (nécessaire pour l'éclairage et / ou les fonctions électriques des sièges sur TEN° (120 A))	–
---	---	---

## Accessoires boîtier de commande

## No. tarifaire

EU057	Commande tierce personne pas en combinaison avec siège standard Junior	70.401.000	1'371.–
EU094	Module sans fil Easywave (compatible uniquement avec module Input/Output EU055)	70.401.000	534.–

## Côté de montage commande tierce personne (uniquement en combinaison avec commande de tierce personne EU057)

Droit
Gauche

## Stabilisation de trajectoire (obligatoire en relation avec FWD)

## No. tarifaire

Communication de l'ingénieur (obligatoire en fonction des options FWD)		Prix indicatif	
EF022	<b>Mécanique</b> (possible uniquement en combinaison avec le entraînement RWD ; possible uniquement en combinaison avec garde-boue roues directionnelles)		388.–
EF023	<b>Électrique</b> (module gyroscopique, inclus pour FWD 10 km/h ; l'utilisation d'un gyroscope peut réduire la portée indiquée en fonction du terrain)	70.401.000	736.–

## Module memory pour réglage électrique

(uniquement avec la commande TEN° (120A) ou le module de table TEN°, réversible électriquement)

## No. tarifaire

EU122	Inclinaison du dossier, préprogrammé à 20°	70.421.000	491.–
EU123	Inclinaison d'assise, préprogrammé à 20°	70.421.000	491.–
EU124	Inclinaison du dossier et de l'assise, préprogrammé à 35° / 15°	70.421.000	976.–

# Fauteuil roulant électrique *Juvo B6.*

Bon de commande *avec commandes spéciales*

Options de réglage électrique des sièges		No. tarifaire	
EU127	Réduction de la vitesse (somme des angles > 35°)	70.421.000	263.–
<b>Motorisation</b>			
<input checked="" type="checkbox"/> ET016	Performance		–
<b>Vitesse</b>			
<input checked="" type="checkbox"/> ET014	10 km/h		–



## Fauteuil roulant électrique *Juvo B6.*

Bon de commande avec commandes spéciales



**EC001-EC004**  
Assise standard



**EC005 VAS**  
(assise réglable vario)



**EC006 Recaro n-Joy**



**ED050/051**  
Dossier Contour AD




**ED036 Dossier Baxx**  
Flat Top en alu




**EC020/ED034 Assise**  
Contour avec profil plat



**EC021/ED035 Assise Contour**  
avec profil profond



**ED039 Guides latéraux**  
ergonomiques



**ED040 Support lombaire**



**EP002 Ceinture à 2 point,**  
boucle métallique



**EP003 Ceinture à 2 point,**  
boucle plastique



**EP020 Ceinture à 2 point,**  
enroulable



**EP005 - EP007**  
Harnais dynamique

## Fauteuil roulant électrique *Juvo B6.*

Bon de commande *avec commandes spéciales*



**EP008 - EP010**  
Harnais thoracique




**EP011 - EP013**  
Harnais Slimline Sternum



**EP014 - EP017**  
Harnais épaule



**EL001** Col de cygne



**EL002** Multi axes, ouvert



**EL003** Multi axes, droit



**EL031** UniLink Support  
appui-tête, multi axes



**EL033/EL034/EL035**  
Comfort Plus



**EL036/EL037** Combo



**EL006/007**  
Appui-tête, petit



**EL013/014** Supports tête-  
nuque combinés, petit/large



**EL015/016** Appui-tête en X,  
petit/large



**EE024** Accoudoirs relevable



**EC025** Bascule d'assise  
électrique



**EC026** Réglage électrique de  
la hauteur d'assise 35 cm



**EB003** Repose-pieds relevable  
électr., avec compensation de lon-  
gueur et contrôlable séparément

## Fauteuil roulant électrique *Juvo B6.*

Bon de commande avec commandes spéciales



**EB013** Repose-jambes avec fixation centrale



**EB007** Palettes repose-pieds séparées, aluminium



**EB017** Verrouillage pour palette repose-pieds monobloc



**EU043** Prise de charge magnétique externe



**EU044** Chargeur 10A, sans ventilateur (IP54)



**EU046** Chargeur 10A, avec ventilateur



**EU042** Chargeur 12A, avec prise de charge externe incl.



**EG013** Rainurés



**EG014** Crampons



**EG015** Roues directionnelles rainurées



**EF020** Verrouillage mécanique



**ES002** Kit de transport en véhicule



**ES013** Montageset Dahl Docking System



**ES003** Pochette pour téléphone portable



**ES004** Porte-bagage

## Fauteuil roulant électrique *Juvo B6.*

Bon de commande avec commandes spéciales



**ES005 Porte-canne**



**ES006 Rétroviseur**



**ES010 Porte-bouteilles**



**ES023 Porte-sac à dos**



**ES305 Sac à dos  
avec logo Ottobock**



**ES306 Poche de rangement  
pour sondes urinaire, grande**



**ET002/005 12V**



**ET004/007 USB**



**ES021 Kit éclairage LED  
avec support magnétique**



**EU100/105 mo-Vis Micro  
Joystick**



**EU101/106 mo-Vis Multi  
Joystick**




**EU102/107 mo-Vis Allround  
Joystick light**

## Fauteuil roulant électrique *Juvo B6.*

Bon de commande avec commandes spéciales



**EU053 R-net/TEN°  
(120 A) Module power**



**EU063 TEN° (120A) Module de table,  
réversible électriquement**



**EF001 Amortisseurs roues  
directionnelles**



**EU098 Module à touches**



**EU054 Module TEN° LCD**



**EU057 Commande  
tierce personne**



**EU080 Embout de joystick  
en U pour tétraplégique**



**EU081 Stick S80**



**EU082 Soft Ball,  
embout en mousse**



**EU083 Embout balle  
de golf, petit**



**EU084 Embout balle  
de golf, grand**



**EU085 Soft balls**



**EU110-113 Support  
pour accouder**



**EU111 mo-Vis Joystick  
2 interrupteurs à doigt incl.**



# Fauteuil roulant électrique Juvo B6.

Bon de commande avec commandes spéciales

## Aperçu des combinaisons possibles du repose-jambes avec fixation centrale – Assise standard Junior et Petite

SH [cm]			45	47				49			51			53		55		57
ST [cm]	Taille châssis	Configuration	MW	FW	MW	RW	FW	MW	RW	FW	MW	RW	FW	MW	RW	MW	RW	RW
34	1	sans basculement																
		avec lift élect. et basculement																
		avec basculement																
	2	sans basculement																
		avec lift élect. et basculement																
		avec basculement																
36	1	sans basculement																
		avec lift élect. et basculement																
		avec basculement																
	2	sans basculement																
		avec lift élect. et basculement																
		avec basculement																
38	1	sans basculement																
		avec lift élect. et basculement																
		avec basculement																
	2	sans basculement																
		avec lift élect. et basculement																
		avec basculement																
40	1	sans basculement																
		avec lift élect. et basculement																
		avec basculement																
	2	sans basculement																
		avec lift élect. et basculement																
		avec basculement																
42	1	sans basculement																
		avec lift élect. et basculement																
		avec basculement																
	2	sans basculement																
		avec lift élect. et basculement																
		avec basculement																
44	1	sans basculement																
		avec lift élect. et basculement																
		avec basculement																
	2	sans basculement																
		avec lift élect. et basculement																
		avec basculement																
46	1	sans basculement																
		avec lift élect. et basculement																
		avec basculement																
	2	sans basculement																
		avec lift élect. et basculement																
		avec basculement																

 Sélection possible  Sélection pas possible

## Fauteuil roulant électrique *Juvo B6.*

Bon de commande avec commandes spéciales

### 1/2 Aperçu des combinaisons possibles du repose-jambes avec fixation centrale – Grande assise standard et assise XL

ST [cm]	Taille châssis	SH [cm] Configuration	43		45			47 SS grand			47 SS XL			49 SS grand			49 SS XL		
			FW	RW	FW	MW	RW	FW	MW	RW	FW	MW	RW	FW	MW	RW	FW	MW	RW
42	1	A																	
		B																	
		C																	
	2	A																	
		B																	
		C																	
44	1	A																	
		B																	
		C																	
	2	A																	
		B																	
		C																	
46	1	A																	
		B																	
		C																	
	2	A																	
		B																	
		C																	
48	1	A																	
		B																	
		C																	
	2	A																	
		B																	
		C																	
50	1	A																	
		B																	
		C																	
	2	A																	
		B																	
		C																	

	Sélection possible
	Sélection pas possible
A	sans basculement
B	avec lift électrique et basculement
C	avec basculement

# Fauteuil roulant électrique Juvo B6.

Bon de commande avec commandes spéciales

## 2/2 Aperçu des combinaisons possibles du repose-jambes avec fixation centrale – Grande assise standard et assise XL

ST [cm]	Taille châssis	SH [cm]	Configuration	51 SS grand			51 SS XL			53		55		57
				FW	MW	RW	FW	MW	RW	MW	RW	MW	RW	RW
42	1	A												
		B												
		C												
	2	A												
		B												
		C												
44	1	A												
		B												
		C												
	2	A												
		B												
		C												
46	1	A												
		B												
		C												
	2	A												
		B												
		C												
48	1	A												
		B												
		C												
	2	A												
		B												
		C												
50	1	A												
		B												
		C												
	2	A												
		B												
		C												

	Sélection possible
	Sélection pas possible
A	sans basculement
B	avec lift électrique et basculement
C	avec basculement



## Fauteuil roulant électrique *Juvo B6.*

Bon de commande avec commandes spéciales

### Aperçu des combinaisons possibles du repose-jambes avec fixation centrale – VAS

ST [cm]	Taille châssis	SH [cm] Configuration	43		45			47			49			51			53		55		57	
			FW	RW	FW	MW	RW	FW	MW	RW	FW	MW	RW	FW	MW	RW	MW	RW	MW	RW	MW	RW
38	1	A																				
		B																				
		C																				
	2	A																				
		B																				
		C																				
40	1	A																				
		B																				
		C																				
	2	A																				
		B																				
		C																				
42	1	A																				
		B																				
		C																				
	2	A																				
		B																				
		C																				
44	1	A																				
		B																				
		C																				
	2	A																				
		B																				
		C																				
46	1	A																				
		B																				
		C																				
	2	A																				
		B																				
		C																				
48	1	A																				
		B																				
		C																				
	2	A																				
		B																				
		C																				

 Sélection possible

 Sélection pas possible


A sans basculement

B avec lift électrique et basculement

C avec basculement

## Fauteuil roulant électrique *Juvo B6.*

Bon de commande avec commandes spéciales



**Coussin d'assise Livo**

ST [cm]	Largeur d'assise [cm]											
	34	36	38	40	42	44	46	48	50	52	54	56
34												
36												
38												
40												
42												
44												
46												
48												
50												
52												
54												
56												
58												



**Coussin d'assise Evoflair**

ST [cm]	Largeur d'assise [cm]											
	34	36	38	40	42	44	46	48	50	52	54	56
34												
36												
38												
40												
42												
44												
46												
48												
50												
52												
54												
56												
58												

## Fauteuil roulant électrique *Juvo B6.*

Bon de commande avec commandes spéciales

**Coussin d'assise Terra, Terra Aquos**

ST [cm]	Largeur d'assise [cm]											
	34	36	38	40	42	44	46	48	50	52	54	56
34												
36												
38												
40												
42												
44												
46												
48												
50												
52												
54												
56												
58												

**Coussin d'assise Terra Flair**

ST [cm]	Largeur d'assise [cm]											
	34	36	38	40	42	44	46	48	50	52	54	56
34												
36												
38												
40												
42												
44												
46												
48												
50												
52												
54												
56												
58												

## Fauteuil roulant électrique *Juvo B6.*

Bon de commande avec commandes spéciales



**Coussin d'assise Cloud**

ST [cm]	Largeur d'assise [cm]											
	34	36	38	40	42	44	46	48	50	52	54	56
34												
36												
38												
40												
42												
44												
46												
48												
50												
52												
54												
56												
58												

**Coussin d'assise contour à profil plat, à profil profond**

ST [cm]	Largeur d'assise [cm]								
	38	40	42	44	46	48	50	52	54
38									
40									
42									
44									
46									
48									
50									
52									
54									
56									
58									

: Possible en combinaison avec VAS