

## Fauteuil roulant électrique *Juvo B5.* Bon de commande

### Donneur d'ordre

N° de client

Nom

Rue, no

CP, lieu

Nom \_\_\_\_\_

Date \_\_\_\_\_

### Adresse de livraison (si différent du donneur d'ordre)

Nom

Rue, no

CP, lieu

Kom.

Signature \_\_\_\_\_

**Devis**

**Commande**

**Demande pour fabrication spéciale**



### Propulsion arrière (RWD)

La figure montre des options

### Configuration de base

Référence : 490E75=0\_AE01\_C

**Prix : CHF 9'526.-**

Prix de vente recommandés en CHF,  
valables à partir du 01-01-2025, hors 8.1% TVA

- Electronique VR2 90 Ah
- 10 km/h
- Batteries AGM 56 Ah (C5) / 60,4 Ah (C20)
- Chargeur
- Éclairage LED
- Prise externe type USB
- Suspension sur les roues motrices
- Toile de dossier réglable en tension
- Siège standard
- Coussin d'assise
- Accoudoirs réglables en hauteur et en profondeur
- Palettes repose-pieds séparées, plastiques
- Ceinture de sécurité avec boucle de fermeture
- Pneu anti-crevaisson

**Charge maximale : 160 kg** (Équipement de base)

Poids total max. 320 kg (fauteuil roulant et charge utile)

Les options supplémentaires montées sur le fauteuil roulant électrique peuvent réduire la charge maximale.

Veuillez respecter le poids total autorisé indiqué sur la plaque signalétique.

Les codes de numérotation indiqués ne sont pas des numéros d'article pour la commande de pièces de rechange.

Veuillez utiliser à cet effet le [catalogue des pièces de rechange](#).

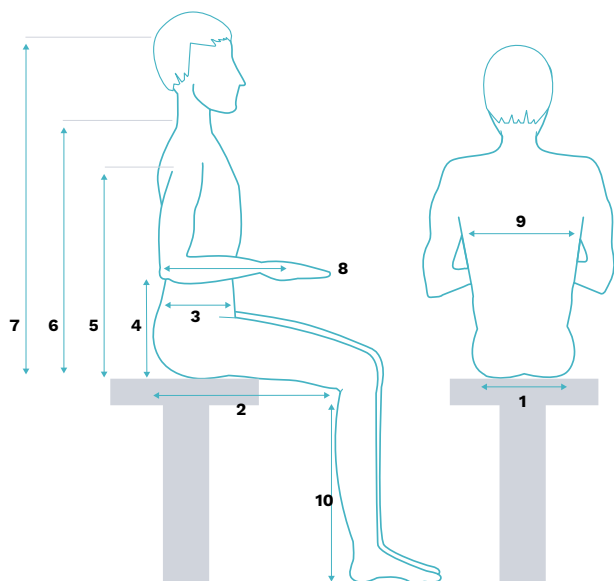
En passant une commande, vous acceptez de respecter les modes d'emploi / manuels d'entretien des accessoires et produits d'autres fabricants lorsqu'ils sont combinés avec un produit Ottobock, en plus des modes d'emploi / manuels d'entretien des produits Ottobock respectifs, et d'avoir lu, compris et accepté nos conditions générales. En outre, vous acceptez d'effectuer votre propre évaluation de la conformité ou approbation conformément aux exigences nationales lors de la commande si vous effectuez des modifications ou des ajouts qui ne sont pas conformes aux spécifications des instructions d'utilisation/manuels d'entretien d'Ottobock.

## Fauteuil roulant électrique *Juvo B5*. Bon de commande

### Données de base (informations facultatives)

**Sexe** masculin féminin divers

### Indication



### Données obligatoires\*

Taille de la personne [cm]

Poids corporel [kg]

1 Largeur d'assise [cm]

2 Profondeur d'assise [cm]

3 Profondeur du torse [cm]

4 Hauteur accoudoirs [cm]

5 Hauteur des aisselles [cm]

6 Hauteur des épaules [cm]

7 Hauteur de sommet [cm]

8 Longueur avant-bras jusqu'au centre de la main [cm]

9 Largeur du torse [cm]

10 Longueur du bas de jambe [cm]

\* Ces informations ont pour but de contribuer à un réglage des produits orienté vers l'utilisateur. Ottobock garantit la confidentialité et l'usage strictement interne de ces données.

### Classification du produit

EA002	<b>Catégorie B</b> (In/Outdoor) (éclairage électrique obligatoire en Europe)	-
-------	--	---

### Roues motrices

EA004	<b>Traction</b> - roues avant motrices (FWD), conditionnel EF023 Module gyroscopique	-
EA005	<b>Propulsion</b> (RWD)	-
EA006	<b>Roues centrales motrices</b> (MWD)	-

### Poids max. utilisateur (Utilisateur + bagages personnels, nécessaires pour l'ajustement de la suspension du châssis)

<b>70 kg</b>	<b>75 kg</b>	<b>100 kg</b>	<b>113 kg</b>	<b>125 kg</b>	<b>140 kg</b>	<b>160 kg</b>
--------------	--------------	---------------	---------------	---------------	---------------	---------------

### Taille de châssis

EA007	<b>Taille 1</b> (largeur hors tout 61 cm, charge max. 160 kg)	-
EA008	<b>Taille 2</b> (largeur hors tout 64 cm, charge max. 160 kg)	-

### Assise standard

EC002	<b>Petite assise standard</b> (charge max. 140 kg)	-
EC003	<b>Grande assise standard</b> (charge max. 160 kg)	-
EC004	<b>Assise standard XL</b> (charge max. 160 kg)	213.-
EC005	<b>VAS</b> (Vario Adjust Seat)	597.-

## Fauteuil roulant électrique *Juvo B5.* Bon de commande

### Réglages pour Petite assise standard

Largeur d'assise (SB) en cm	38	40	42		
Profondeur d'assise (ST) en cm	38	40	42	44	46
Hauteur du dossier (RH) 55 cm (réglable à 50 cm ou 45 cm)					

### Réglages pour Grande assise standard

Largeur d'assise (SB) en cm	44	46	48		
Profondeur d'assise en (ST) cm	42	44	46	48	50
Hauteur du dossier (RH) 55 cm (réglable à 50 cm ou 45 cm)					

### Réglages pour assise standard XL

Largeur d'assise (SB) en cm	50	52	54	56	
Profondeur d'assise (ST) en cm	42	44	46	48	50
Hauteur du dossier (RH) 55 cm (réglable à 50 cm ou 45 cm)					

### Réglages pour VAS

Largeur d'assise (SB) en cm	38	40	42	44	46	48
	50	52	54			
Profondeur d'assise (ST) en cm	38	40	42	44	46	48
	50	52	54	56	58	
Hauteur du dossier (RH) 55 cm (réglable à 53 cm, 51 cm ou 45 cm)						
Longueur de tibia UL		cm (15 ... 54 cm) (sans coussin)				

### Aperçu des types des assises, des largeurs et des profondeurs d'assise

Assise	Largeur d'assise SB [cm]												
	34	36	38	40	42	44	46	48	50	52	54	56	
Standard petite													
Standard grand													
Standard XL													
VAS													

	Profondeur d'assise ST [cm]												
	34	36	38	40	42	44	46	48	50	52	54	56	58
Standard petite													
Standard grand													
Standardsitz XL													
VAS													

# Fauteuil roulant électrique *Juvo B5.*

## Bon de commande

### **Coussin d'assise** (possible uniquement en combinaison avec siège standard ou VAS, indication obligatoire)

EC011	<b>Sans coussin d'assise</b>	–
EC012	<b>Coussin d'assise, housse noire</b> (épaisseur 5 cm)	–
EC013	<b>Sitzkissen mit Inkontinenzbezug</b> (épaisseur 5 cm)	76.–
EC034	<b>Livo</b> (charge max. 125 kg ; épaisseur 5 cm)	133.–
EC035	<b>Evoflair</b> (charge max. 200 kg ; épaisseur 8 cm)	439.–
EC014	<b>Terra</b> (charge max. 150 kg ; épaisseur 6 cm)	344.–
EC015	<b>Terra Aquos</b> (charge max. 150 kg ; épaisseur 6 cm)	395.–
EC016	<b>Terra Flair</b> (charge max. 150 kg ; épaisseur 6 cm)	691.–
EC018	<b>Cloud</b> (épaisseur 11 cm)	1'037.–
EC020	<b>Contour, à profil plat, revêtement Dartex®</b> (épaisseur 7 cm)	344.–
EC021	<b>Contour, à profil profond, revêtement Dartex®</b> (épaisseur 9 cm)	344.–

Pour plus d'informations sur les autres coussins d'assise, veuillez consulter notre brochure sur les coussins d'assise.

### **Accessoires pour coussin d'assise Contour avec revêtement en tissu Dartex®**

EC039	<b>Protection contre l'incontinence</b> (mise en place par un revendeur spécialisé)	48.–
-------	---	------

### **Version dossier / avec profil** (possible uniquement en combinaison avec une assise standard ou VAS)

ED032	<b>Sans toile de dossier</b>	–
ED033	<b>Toile de dossier réglable en tension</b>	–
ED034	<b>Dossier Contour, à profil plat, revêtement Dartex®</b> (réduction de la profondeur d'assise de 2 cm)	411.–
ED035	<b>Dossier Contour, à profil profond, revêtement Dartex®</b> (réduction de la profondeur d'assise de 2 cm)	411.–
ED050	<b>Dossier Contour, à profil plat AD, revêtement Dartex®</b> (réglable, réduction de la profondeur d'assise de 2 cm) uniquement en combinaison avec assise VAS	480.–
ED051	<b>Dossier Contour, à profil profond A D, revêtement Dartex®</b> (réglable, réduction de la profondeur d'assise de 2 cm) uniquement en combinaison avec assise VAS	480.–
ED036	<b>Dossier Baxx Flat Top en alu</b> (charge maximale 113 kg, sans découpe pour les épaules, accessoires de montage Point-PRO, réduction de la profondeur d'assise d'environ 2 cm, uniquement en combinaison avec assise VAS ; uniquement en combinaison avec assise VAS)	1'010.–

### **Accessoires pour dossier Contour**

(uniquement possible en combinaison avec un rembourrage de dossier plat ou à contours profonds)

ED039	<b>Guides latéraux</b> (possible uniquement en combinaison avec le rembourrage de dossier à profil profond)	128.–
ED040	<b>Support lombaire</b>	107.–

### **Hauteur dossier Baxx** (possible uniquement en combinaison avec le dossier Baxx Flat Top en alu)

ED041	<b>Haute</b> (18"/46 cm)	–
ED042	<b>Extra haute</b> (20"/51 cm)	–

## Fauteuil roulant électrique *Juvo B5.* Bon de commande

### Galbe pour dossier Baxx (possible uniquement en combinaison avec le dossier Baxx Flat Top en alu)

ED043	Actif (2,5"/6 cm)	-
ED044	Profond (4"/10 cm)	68.-
ED045	Extra profond (6"/15 cm)	149.-

### Couleurs pour dossier Baxx (possible uniquement en combinaison avec le dossier Baxx Flat Top en alu)

ED002	Anthracite métallique	-	ED016	Gris clair métallique	-
ED003	Noir profond RAL 9005	-	ED017	Jaune RAL 1023	-
ED004	Bleu glace métallisé	-	ED018	Rouge vif RAL 3001	-
ED005	Sparkle orange clair	-	ED021	Sparkle granny-smith	-
ED009	Vinho Sparkle	-	ED022	Blanc crème RAL 9001	-
ED012	Bleu ciel	-	ED023	Blanc RAL 9016	-
ED013	Noir mat RAL 9005	-	ED027	Shimano mat	-
ED014	Candy rouge	-	ED029	Pink RAL 4010	-

### Inclinaison d'assise (pré-inclinaison)

-3°	(possible uniquement avec la propulsion arrière ; combinaison de la propulsion arrière et du VAS pas possible)	-
0°		-
3°		-
6°		-
9°		-

### Réglage électrique de l'assise (uniquement possible en combinaison avec l'inclinaison d'assise 0°)

EC025	<b>Bascule d'assise électrique 45° compensation du centre de gravité</b> - pas en combinaison avec une charge max. > 70 kg, VAS et UL 23 cm - pas en combinaison avec une charge max. > 140 kg, propulsion arrière, siège standard grand ou XL et ST 44 cm	1'722.-
EC026	<b>LIFT électrique, réglage électrique de la hauteur d'assise, 35 cm</b> - pas en combinaison avec une charge max. > 70 kg, VAS et UL 23 cm - pas en combinaison avec une charge max. > 140 kg, propulsion arrière, siège standard grand ou XL et ST 44 cm ; pas en combinaison avec l'aide à la montée des bords	3'061.-
EC027	<b>Bascule d'assise électrique à 45° avec compensation du centre de gravité + LIFT électrique, ajustable en hauteur jusqu'à 35cm</b> - pas en combinaison avec une charge max. > 70 kg, VAS et UL 23 cm - pas en combinaison avec une charge max. > 140 kg, propulsion arrière, siège standard grand ou XL et ST 44 cm ; pas en combinaison avec l'aide à la montée des bords	4'435.-
ES307	<b>Stabilisation pour le réglage électrique de la hauteur d'assise</b>	105.-
EC033	<b>Sans</b>	-

### Réglage de l'angle du dossier (impératif en association avec assise standard ou VAS)

ED046	<b>Mécanique par crans</b> (assise standard: 0/10/20/30° ou -9/1/11/21° ; VAS: 5/0/10/20/30° ; possible uniquement en combinaison avec une assise standard ou VAS)	-
ED047	<b>Electrique</b> (assise standard 30°; VAS de -5° à 30°)	1'594.-

## Fauteuil roulant électrique *Juvo B5.* Bon de commande

<b>Hauteur d'assise</b> (avec inclinaison d'assise de 0°, sans coussin d'assise, sans charge utile/sans personne) SH >= UL + 3 cm										
<b>RWD, MWD Taille 2</b>	<b>cm</b>	<b>41</b>	<b>43</b>	<b>45</b>	<b>47</b>	<b>49</b>	<b>51</b>	<b>53</b>	<b>55</b>	<b>57</b>
<b>Remarques et exclusions</b>		21.0) 21.4) jusqu'à 21.6) 21.9) 21.10)	21.0) 21.5) jusqu'à 21.7) 21.9) 21.10) 21.15)	21.0) 21.5) 21.6) 21.15) 21.16)	21.0) 21.15)	21.0) 21.6) 21.15)	21.0) 21.6)	21.0) 21.6)	21.0) 21.6) 21.13)	19.3) 21.0) 21.6) 21.8) 21.13)
<b>Assise standard</b>										
<b>Vario Adjust Seat (VAS)</b>										
<b>Assise standard ; basculement 45°</b>										
<b>Vario Adjust Seat (VAS) ; bascul. 45°</b>										
<b>Assise standard ; basculement 45° &amp; réglage de la hauteur d'assise</b>										
<b>Vario Adjust Seat (VAS) ; basculement 45° &amp; réglage de la hauteur d'assise</b>										
Hauteur d'assise mesurée du sol au bord supérieur de la plaque d'assise, à 0° d'inclinaison, sans soulèvement du siège et sans coussin d'assise. La hauteur d'assise spécifiée sera inférieure d'au moins 1 cm sous charge.										
<b>Remarques et exclusions</b>										
19.3) Pas en combinaison avec roues centrales motrices (MWD)										
21.0) SH >= UL +3 cm										
21.4) Pas en combinaison avec propulsion arrière et assise standard										
21.5) Pas en combinaison avec basculement 45°										
21.6) Pas en combinaison avec réglage de la hauteur d'assise 35 cm ou réglage de la hauteur d'assise 35 cm avec bascule d'assise à 45°										
21.7) Pas en combinaison avec propulsion arrière et Grande assise standard ou le assise standard XL et l'inclinaison d'assise -3										
21.8) Pas en combinaison avec assise standard et basculement 45° non évalué										
21.9) Pas en combinaison avec traction centrale et Grande assise standard ou assise standard XL										
21.10) Pas en combinaison avec traction centrale et Petite assise standard										
21.13) Pas en combinaison avec inclinaison d'assise -3°										
21.15) Pas en combinaison avec charge max. > 70 kg, châssis taille 2, VAS (Vario Adjust Seat), ST 48 cm et UL 23 cm										
21.16) Pas en combinaison avec charge max. > 70 kg, châssis taille 2, VAS (Vario Adjust Seat), ST 50 cm ou 52 cm ou 54 cm et UL 23 cm										

### Kit de montage pour appui-tête/nuque

EL001	<b>Col de cygne</b>	195.-
EL002	<b>Multi axes, coudé</b>	163.-
EL003	<b>Multi axes, droit</b>	153.-
EL031	<b>UniLink support appuie-tête, multi axes</b> (uniquement pour les appuie-tête Advanced line, pas en combinaison avec EL006, EL007, EL013 à EL016)	531.-

### Accessoires UniLink (peut être utilisé pour compenser la distance en cas de position cyphotique de la tête)

EL039	<b>UniLink élément d'extension, 38 mm</b>	122.-
EL038	<b>UniLink élément d'extension, 50 mm</b>	122.-
EL040	<b>UniLink élément d'extension, 75 mm</b>	122.-

### Appuie-tête/-nuque (uniquement en combinaison avec kit de montage pour appui-tête/nuque)

#### Care line uniquement en combinaison avec EL001 / EL002 / EL003

EL006	<b>Appuie-tête, petit (PU)</b>	133.-
EL007	<b>Appuie-tête, large (PU)</b>	133.-
EL013	<b>Supports tête-nuque combinés, petit (PU)</b>	128.-
EL014	<b>Supports tête-nuque combinés, large (PU)</b>	128.-

# Fauteuil roulant électrique *Juvo B5.*

## Bon de commande

EL015	Supports tête-nuque en forme X, petit (PU)	154.–
EL016	Supports tête-nuque en forme X, large (PU)	154.–
<b>Advanced line</b>		
EL033	Comfort Plus, taille S	281.–
EL034	Comfort Plus, taille M	281.–
EL035	Comfort Plus, taille L	281.–
EL036	Combo (en 3 parties), taille S	503.–
EL037	Combo (en 3 parties), taille L	503.–
<b>Ceintures</b>		
<input checked="" type="checkbox"/> EP001	Ceinture de sécurité standard	–
EP002	Ceinture à 2 points, rembourrée, boucle métallique	233.–
EP003	Ceinture à 2 points, rembourrée, boucle plastique	233.–
EP020	Ceinture à 2 points, enroulable, fermeture en métal (fermeture du côté du joystick) non compatible avec assise Junior non compatible avec assise standard petit et profondeur (ST) < 42 cm et largeur (SB) > 38 cm	341.–
<b>Harnais poitrine / épaules</b>		
EP005	Harnais dynamique, taille S	254.–
EP006	Harnais dynamique, taille M	254.–
EP007	Harnais dynamique, taille L	254.–
EP008	Harnais thoracique, taille S	240.–
EP009	Harnais thoracique, taille M	240.–
EP010	Harnais thoracique, taille L	240.–
EP011	Harnais Slimline Sternum, taille S	277.–
EP012	Harnais Slimline Sternum, taille M	277.–
EP013	Harnais Slimline Sternum, taille L	277.–
EP014	Harnais épaule, taille S	268.–
EP015	Harnais épaule, taille M	268.–
EP016	Harnais épaule, taille L	268.–
<b>Accessoires VAS</b>		
ED048	Poignées de poussée	128.–
ES302	Supports latéraux de cuisse, taille M 1 paire de repose-cuisses latéraux extérieurs avec matériel de montage UniLink réglable sur plusieurs axes (charge max. 140 kg)	980.–
ES303	Supports latéraux de cuisse, taille S 1 paire de repose-cuisses latéraux extérieurs avec matériel de montage UniLink réglable sur plusieurs axes (charge max. 140 kg)	980.–

## Fauteuil roulant électrique *Juvo B5.* Bon de commande

### Extension de dossier pour VAS

ED060	<b>15 cm</b> (pas en combinaison avec ED048, ED050, ED051 et ED036 Flat Top)	580.–
ED061	<b>15 cm avec traverse</b> (pas en combinaison avec ED048, ED050, ED051 et ED036 Flat Top)	820.–

### Accoudoirs

EE023	<b>Standard</b>	–
EE024	<b>Relevable</b> (largeur d'assise effective (+/- 1 cm par côté) sur assise standard petit SB 42 cm, assise standard grand SB 48 cm, assise standard XL SB 56 cm, VAS plus 2 cm) (charge max. 125 kg, pas en combinaison avec assise standard Junior EC001) - pas en combinaison avec Petit assise standard largeur SB 38 ou 40 cm - pas en combinaison avec Grande assise standard largeur SB 44 ou 46 cm - pas en combinaison avec assise standard XL largeur SB 50 ou 52 cm	136.–

Il est possible de commander des coussins pour l'accoudoir et le protège-vêtements dans le catalogue des pièces de rechange.

### Repose-jambes

EB001	<b>Standard</b> - pas en combinaison avec charge max. >75 kg, VAS et UL 23 cm	–
EB002	<b>Repose-pieds relevable mécaniquement, avec compensation de longueur</b> (charge max. 140 kg, pas disponible pour UL < 21 cm) - pas en combinaison avec VAS, ST 38 cm et accoudoirs relevables	756.–
EB003	<b>Repose-pieds relevable électroniquement, avec compensation de longueur et contrôlable séparément</b> (pas disponible pour UL < 21 cm ; charge max. 140 kg) - pas en combinaison avec VAS, ST 38 cm et accoudoirs relevables	2'308.–
EB004	<b>Repose-pieds relevable électroniquement, avec compensation de longueur et contrôlables conjointement</b> (pas disponible pour UL < 21 cm)	2'308.–
EB013	<b>Repose-jambes avec fixation centrale</b>	922.–
EB005	<b>Sans repose-jambes</b>	–

### Repose-pieds

EB006	<b>Palettes repose-pieds séparées, en composite</b> (équipement de base sur EB001 ; charge max. 140 kg ; non disponible sur les repose-jambes relevables)	–
EB007	<b>Palettes repose-pieds séparées, aluminium</b>	156.–
EB009	<b>Palette repose-pieds monobloc en aluminium</b>	195.–

### Accessoires repose-jambes

EB010	<b>Protections de genoux</b> pour repose-jambes mécaniques et électriques (la paire)	180.–
EB017	<b>Verrouillage pour palette repose-pieds monobloc</b> uniquement en combinaison avec EB009	85.–
EB022	<b>Repose-moignon, droites</b> uniquement en combinaison avec EB011	874.–
EB023	<b>Repose-moignon, gauche</b> uniquement en combinaison avec EB011	874.–

### Batteries

EU501	<b>Gel 45Ah (C5) / 58Ah (C20)</b> uniquement en combinaison avec châssis taille 1	–
EU500	<b>Gel 62 Ah (C5) / 79,6 Ah (C20) Basic</b> uniquement en combinaison avec châssis taille 2	430.–
EU034	<b>AGM 75Ah (C5) / 80Ah (C20)</b> uniquement en combinaison avec châssis taille 2	924.–



## Fauteuil roulant électrique *Juvo B5.* Bon de commande

### Chargeur de batteries

EU041	Chargeur 8A, sans ventilateur (pour batteries 53Ah (C5), 62Ah (C20))	-
EU044	Chargeur 10A, sans ventilateur (IP54)	-
EU046	Chargeur 10A, avec ventilateur	-
EU042	Chargeur 12A, avec prise de charge externe incl. (magnétique, montage côté droite)	485.-

### Amortisseurs roues directionnelles

<input checked="" type="checkbox"/>	EF001	Avec amortisseurs	-
-------------------------------------	-------	-------------------	---

### Roues directionnelles

		No. tarifaire	
EF003	6" roues directionnelles PU Confort (uniquement pour MWD)	60.556.000	-
EF005	9" pneu, anti-crevaison		-
EF006	9" bandage	60.556.000	-
EF007	10" pneu, anti-crevaison		-
EF008	10" bandage	60.556.000	-

### Roues motrices

EG001	14" pneu, anti-crevaison		-
EG002	14" bandage	60.556.000	-

### Couleur des pneus

EG011	Gris		-
EG012	Noir		-

### Profil des pneus

EG013	Rainurés (uniquement avec pneu gris)		-
EG014	Crampons (pas en combinaison avec MWD)		-
EG015	Roues directionnelles rainurées, roues motrices crampons (uniquement avec pneu gris)		-

### Teintes de châssis

002	Anthracite métallique	-	016	Gris clair métallique	-
003	Noir profond RAL 9005	-	017	Jaune RAL 1023	-
004	Bleu glace métallisé	-	018	Rouge vif RAL 3001	-
005	Sparkle orange clair	-	021	Sparkle granny-smith	-
009	Vinho Sparkle	-	022	Blanc crème RAL 9001	-
012	Bleu ciel	-	023	Blanc RAL 9016	-
013	Noir mat RAL 9005	-	027	Shimano matt	-
014	Candy rouge	-	037	Pink RAL 4010	-

### Accessoires de châssis

EA010	Garde-boue roues motrices (incl. avec traction FWD ; pas en combinaison avec propulsion RWD, VAS et SH 43 cm)		-
EA011	Garde-boue roues directionnelles		68.-

## Fauteuil roulant électrique *Juvo B5.* Bon de commande

### Verrouillage des roues directionnelles

EF020	<b>Verrouillage mécanique</b> (seulement en combinaison avec garde-boue roues motrices EA010 et directionnelles EA011)	552.-
-------	--	-------

### Accessoires de sécurité de châssis

ES002	<b>Kit de transport en véhicule avec utilisateur</b> (pas en combinaison avec Baxx Flat Top ED036 ; charge max. 140 kg)	227.-
ES013	<b>Set de montage pour Dahl-Dockingstation</b> (pas en combinaison avec Baxx Flat Top ED036 ; charge max. 140 kg)	183.-

### Accessoires en général

ES003	<b>Pochette pour téléphone portable</b>	48.-
ES004	<b>Porte-bagage</b>	438.-
ES005	<b>Porte-canne</b>	151.-
ES006	<b>Rétroviseur</b> (montage en face du côté opposé au joystick ou mécanisme de pivotement pour la commande centrale de table (TMS) ou module de table TEN° ; pas en combinaison avec la tablette thérapeutique)	162.-
ES007	<b>Kit outil</b>	58.-
ES010	<b>Porte-bouteilles</b>	41.-
ET001	<b>Klaxon externe</b>	243.-
ES012	<b>Tablette thérapeutique</b> (Mécanisme de pivotement du côté opposé au joystick ; pas en combinaison avec le rétroviseur ES006)	692.-
ES023	<b>Porte-sac à dos</b>	121.-
ES305	<b>Sac à dos avec logo Ottobock</b>	102.-
ES306	<b>Poche de rangement pour sondes urinaire grande</b>	63.-

### Prise d'alimentation externe, droit (avant droit à côté de l'interrupteur à fusible)

ET002	<b>12 V</b>	480.-
ET003	<b>24 V</b>	210.-

### Prise d'alimentation externe, gauche (avant gauche à côté de l'interrupteur à fusible)

ET005	<b>12 V</b>	480.-
ET006	<b>24 V</b>	210.-

### Prise d'alimentation externe type USB

<input checked="" type="checkbox"/>	<b>droit</b> ET004	<b>gauche</b> ET007	-
-------------------------------------	--------------------	---------------------	---

### Eclairage LED complet

<input checked="" type="checkbox"/>	ES021	<b>Éclairage électrique conforme au StVZO</b>	682.-
-------------------------------------	-------	---	-------

### Boîtier de commande / Electronique

<input checked="" type="checkbox"/>	EU051	<b>VR2 (90 A), max. 2 fonctions électriques et éclairage</b>	-
-------------------------------------	-------	--	---

### Commande escamotable sur tablette thérapeutique

EU061	<b>Commande VR2 (90A), réversible manuellement, max. 2 fonctions électriques et éclairage</b>	2'076.-
-------	---	---------

# Fauteuil roulant électrique *Juvo B5.*

## Bon de commande

### Support boîtier de commande

EU071	Support boîtier de commande escamotable et ajustable en hauteur	-
EU072	Support boîtier de commande escamotable et ajustable en hauteur sur 9,5 cm	-

### Accessoires de joystick

EU080	Embout de joystick en U pour tétraplégique (largeur de main de 70 à 90mm)	144.-
EU081	Stick S80 (poignée de joystick spéciale 80 mm)	87.-
EU082	Soft Ball, embout en mousse, noir	185.-
EU083	Embout balle de golf, petit (Ø 43 mm)	108.-
EU084	Embout balle de golf, grand (Ø 48 mm)	216.-
EU085	Soft balls noir (Ø 30 mm, 2 pièces)	87.-

### Accessoires boîtier de commande

EU057	Commande tierce personne	1'371.-
-------	--------------------------	---------

### Côté de montage commande tierce personne

	Droite	
	Gauche	

### Stabilisation de trajectoire (Indication obligatoire avec FWD)

EF022	Mécanique (seulement en combinaison avec RWD et garde-boue roues directionnelles EA001)	388.-
-------	---	-------

### Motorisation

<input checked="" type="checkbox"/>	ET016	Performance	-
-------------------------------------	-------	-------------	---

### Vitesse

	ET012	6 km/h	-
	ET014	10 km/h	-

**Fauteuil roulant électrique *Juvo B5.***  
Bon de commande



**EC001-EC004**  
Assise standard



**EC005 VAS**  
(assise réglable vario)



**ED050/051**  
Dossier Contour AD




**ED036 Dossier Baxx**  
Flat Top en alu




**EC020/ED034 Assise**  
Contour avec profil plat



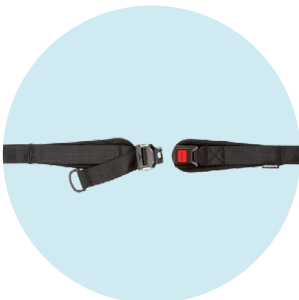
**EC021/ED035 Assise Contour**  
avec profil profond




**ED039 Guides latéraux**  
ergonomiques




**ED040 Support lombaire**



**EP002 Ceinture à 2 point,**  
boucle métallique



**EP003 Ceinture à 2 point,**  
boucle plastique



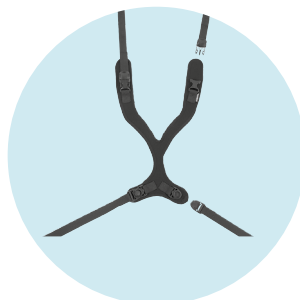
**EP020 Ceinture à 2 point,**  
enroulable



**EP005 - EP007**  
Harnais dynamique



**EP008 - EP010**  
Harnais thoracique



**EP011 - EP013**  
Harnais Slimline Sternum




**EP014 - EP017**  
Harnais épaule



**EL001 Col de cygne**

## Fauteuil roulant électrique *Juvo B5*. Bon de commande



**EL002 Multi axes, ouvert**



**EL003 Multi axes, droit**



**EL031 UniLink Support appuie-tête, multi axes**



**EL033/EL034/EL035 Comfort Plus**



**EL036/EL037 Combo**



**EL006/007 Appuie-tête, petit**



**EL013/014 Supports tête-nuque combinés, petit/large**




**EL015/016 Appuie-tête en X, petit/large**



**EE024 Accoudoirs relevable**




**EC025 Bascule d'assise électrique**



**EB003 Repose-pieds relevable électroniquement, avec compensation de longueur et contrôlable séparément**



**EB013 Repose-jambes avec fixation centrale**



**EB007 Palettes repose-pieds séparées, aluminium**



**EB017 Verrouillage pour palette repose-pieds monobloc**



**EU050/051 VR2**

## Fauteuil roulant électrique *Juvo B5*. Bon de commande



**EU041** Chargeur 8A,  
sans ventilateur



**EU044** Chargeur 10A,  
sans ventilateur (IP54)



**EU046** Chargeur 10A,  
avec ventilateur



**EU042** Chargeur 12A, avec  
prise de charge externe incl.



**EG013** Rainurés



**EG014** Crampons



**EG015** Roues  
directionnelles rainurée



**EF020** Verrouillage  
mécanique



**ES002** Kit de transport  
en véhicule



**ES013** Montageset Dahl  
Docking System



**ES003** Pochette pour  
téléphone portable



**ES004** Porte-bagage




**ES005** Porte-canne



**ES006** Rétroviseur



**ES010** Porte-bouteilles



**ES023** Porte-sac à dos

## Fauteuil roulant électrique *Juvo B5*. Bon de commande



**ES305 Sac à dos  
avec logo Ottobock**



**ES306 Poche de rangement  
pour sondes urinaire, grande**



**ET002/005 12V**



**ET004/007 USB**



**ES021 Kit éclairage LED  
avec support magnétique**



**EU057 Commande  
tierce personne**



**EF001 Amortisseurs  
roues directionnelles**



**EU080 Embout de joystick  
en U pour tétraplégique**



**EU081 Stick S80**




**EU082 Softball, embout  
en mousse, noir**



**EU083 Embout balle  
de golf, petit**



**EU084 Embout balle  
de golf, grand**



**EU085 Soft balls**

## Fauteuil roulant électrique *Juvo B5*. Bon de commande

### Aperçu des combinaisons possibles du repose-jambes avec fixation centrale – Petite assise standard

ST [cm]	Taille châssis	Configuration	SH [cm]		45		47		49		51		53		55		57		
			MW	FW	MW	RW	FW	MW	RW	FW	MW	RW	MW	RW	MW	RW	RW		
34	1	sans basculement	■	■	■	■	■	■	■	■	■	■	■	■	■	■	■	■	
		avec lift élect. et basculement	■	■	■	■	■	■	■	■	■	■	■	■	■	■	■	■	■
		avec basculement	■	■	■	■	■	■	■	■	■	■	■	■	■	■	■	■	■
	2	sans basculement	■	■	■	■	■	■	■	■	■	■	■	■	■	■	■	■	■
		avec lift élect. et basculement	■	■	■	■	■	■	■	■	■	■	■	■	■	■	■	■	■
		avec basculement	■	■	■	■	■	■	■	■	■	■	■	■	■	■	■	■	■
36	1	sans basculement	■	■	■	■	■	■	■	■	■	■	■	■	■	■	■	■	
		avec lift élect. et basculement	■	■	■	■	■	■	■	■	■	■	■	■	■	■	■	■	■
		avec basculement	■	■	■	■	■	■	■	■	■	■	■	■	■	■	■	■	■
	2	sans basculement	■	■	■	■	■	■	■	■	■	■	■	■	■	■	■	■	■
		avec lift élect. et basculement	■	■	■	■	■	■	■	■	■	■	■	■	■	■	■	■	■
		avec basculement	■	■	■	■	■	■	■	■	■	■	■	■	■	■	■	■	■
38	1	sans basculement	■	■	■	■	■	■	■	■	■	■	■	■	■	■	■	■	
		avec lift élect. et basculement	■	■	■	■	■	■	■	■	■	■	■	■	■	■	■	■	■
		avec basculement	■	■	■	■	■	■	■	■	■	■	■	■	■	■	■	■	■
	2	sans basculement	■	■	■	■	■	■	■	■	■	■	■	■	■	■	■	■	■
		avec lift élect. et basculement	■	■	■	■	■	■	■	■	■	■	■	■	■	■	■	■	■
		avec basculement	■	■	■	■	■	■	■	■	■	■	■	■	■	■	■	■	■
40	1	sans basculement	■	■	■	■	■	■	■	■	■	■	■	■	■	■	■	■	
		avec lift élect. et basculement	■	■	■	■	■	■	■	■	■	■	■	■	■	■	■	■	■
		avec basculement	■	■	■	■	■	■	■	■	■	■	■	■	■	■	■	■	■
	2	sans basculement	■	■	■	■	■	■	■	■	■	■	■	■	■	■	■	■	■
		avec lift élect. et basculement	■	■	■	■	■	■	■	■	■	■	■	■	■	■	■	■	■
		avec basculement	■	■	■	■	■	■	■	■	■	■	■	■	■	■	■	■	■
42	1	sans basculement	■	■	■	■	■	■	■	■	■	■	■	■	■	■	■	■	
		avec lift élect. et basculement	■	■	■	■	■	■	■	■	■	■	■	■	■	■	■	■	■
		avec basculement	■	■	■	■	■	■	■	■	■	■	■	■	■	■	■	■	■
	2	sans basculement	■	■	■	■	■	■	■	■	■	■	■	■	■	■	■	■	■
		avec lift élect. et basculement	■	■	■	■	■	■	■	■	■	■	■	■	■	■	■	■	■
		avec basculement	■	■	■	■	■	■	■	■	■	■	■	■	■	■	■	■	■
44	1	sans basculement	■	■	■	■	■	■	■	■	■	■	■	■	■	■	■	■	
		avec lift élect. et basculement	■	■	■	■	■	■	■	■	■	■	■	■	■	■	■	■	■
		avec basculement	■	■	■	■	■	■	■	■	■	■	■	■	■	■	■	■	■
	2	sans basculement	■	■	■	■	■	■	■	■	■	■	■	■	■	■	■	■	■
		avec lift élect. et basculement	■	■	■	■	■	■	■	■	■	■	■	■	■	■	■	■	■
		avec basculement	■	■	■	■	■	■	■	■	■	■	■	■	■	■	■	■	■
46	1	sans basculement	■	■	■	■	■	■	■	■	■	■	■	■	■	■	■	■	
		avec lift élect. et basculement	■	■	■	■	■	■	■	■	■	■	■	■	■	■	■	■	■
		avec basculement	■	■	■	■	■	■	■	■	■	■	■	■	■	■	■	■	■
	2	sans basculement	■	■	■	■	■	■	■	■	■	■	■	■	■	■	■	■	■
		avec lift élect. et basculement	■	■	■	■	■	■	■	■	■	■	■	■	■	■	■	■	■
		avec basculement	■	■	■	■	■	■	■	■	■	■	■	■	■	■	■	■	■

■ Sélection possible      ■ Sélection pas possible



## Fauteuil roulant électrique *Juvo B5.* Bon de commande

### 1/2 Aperçu des combinaisons possibles du repose-jambes avec fixation centrale – Grande assise standard et assise XL

ST [cm]	Taille châssis	SH [cm]	Configuration	43			45			47 SS grand			47 SS XL			49 SS grand			49 SS XL		
				RW	FW	MW	RW	FW	MW	RW	FW	MW	RW	FW	MW	RW	FW	MW	RW		
42	1	A																			
		B																			
		C																			
	2	A																			
		B																			
		C																			
44	1	A																			
		B																			
		C																			
	2	A																			
		B																			
		C																			
46	1	A																			
		B																			
		C																			
	2	A																			
		B																			
		C																			
48	1	A																			
		B																			
		C																			
	2	A																			
		B																			
		C																			
50	1	A																			
		B																			
		C																			
	2	A																			
		B																			
		C																			

 Sélection possible

 Sélection pas possible

A sans basculement

B avec lift électrique et basculement

C avec basculement

## Fauteuil roulant électrique *Juvo B5*.

### Bon de commande

#### 2/2 Aperçu des combinaisons possibles du repose-jambes avec fixation centrale – Grande assise standard et assise XL

ST [cm]	Taille châssis	SH [cm]	Configuration	51 SS gross			51 SS XL			53		55		57
				FW	MW	RW	FW	MW	RW	MW	RW	MW	RW	RW
42	1	A												
		B												
		C												
	2	A												
		B												
		C												
44	1	A												
		B												
		C												
	2	A												
		B												
		C												
46	1	A												
		B												
		C												
	2	A												
		B												
		C												
48	1	A												
		B												
		C												
	2	A												
		B												
		C												
50	1	A												
		B												
		C												
	2	A												
		B												
		C												

 Sélection possible

 Sélection pas possible

A sans basculement

B avec lift électrique et basculement

C avec basculement

# Fauteuil roulant électrique *Juvo B5*. Bon de commande

## Aperçu des combinaisons possibles du repose-jambes avec fixation centrale – VAS

ST [cm]	Taille châssis	SH [cm] Configuration	43		45			47			49			51			53		55		57		
			FW	RW	FW	MW	RW	FW	MW	RW	FW	MW	RW	FW	MW	RW	MW	RW	MW	RW	MW	RW	
38	1	A																					
		B																					
		C																					
	2	A																					
		B																					
		C																					
40	1	A																					
		B																					
		C																					
	2	A																					
		B																					
		C																					
42	1	A																					
		B																					
		C																					
	2	A																					
		B																					
		C																					
44	1	A																					
		B																					
		C																					
	2	A																					
		B																					
		C																					
46	1	A																					
		B																					
		C																					
	2	A																					
		B																					
		C																					
48	1	A																					
		B																					
		C																					
	2	A																					
		B																					
		C																					

 Sélection possible

 Sélection pas possible

A sans basculement

B avec lift électrique et basculement

C avec basculement

## Fauteuil roulant électrique *Juvo B5*. Bon de commande



**Coussin d'assise Livo**

ST [cm]	Largeur d'assise [cm]												
	34	36	38	40	42	44	46	48	50	52	54	56	
34													
36													
38													
40													
42													
44													
46													
48													
50													
52													
54													
56													
58													





**Coussin d'assise Evoflair**

ST [cm]	Largeur d'assise [cm]												
	34	36	38	40	42	44	46	48	50	52	54	56	
34													
36													
38													
40													
42													
44													
46													
48													
50													
52													
54													
56													
58													

## Fauteuil roulant électrique *Juvo B5*.

Bon de commande



**Coussin d'assise Terra, Terra Aquos**

ST [cm]	Largeur d'assise [cm]												
	34	36	38	40	42	44	46	48	50	52	54	56	
34													
36													
38													
40													
42													
44													
46													
48													
50													
52													
54													
56													
58													



**Coussin d'assise Terra Flair**

ST [cm]	Largeur d'assise [cm]												
	34	36	38	40	42	44	46	48	50	52	54	56	
34													
36													
38													
40													
42													
44													
46													
48													
50													
52													
54													
56													
58													

## Fauteuil roulant électrique *Juvo B5*.

Bon de commande



**Coussin d'assise Cloud**

ST [cm]	Largeur d'assise [cm]												
	34	36	38	40	42	44	46	48	50	52	54	56	
34													
36													
38													
40													
42													
44													
46													
48													
50													
52													
54													
56													
58													

**Coussin d'assise Contour à profil plat, à profil profond**

ST [cm]	Largeur d'assise [cm]								
	38	40	42	44	46	48	50	52	54
38									
40									
42									
44									
46									
48									
50									
52									
54									
56									
58									

: Possible en combinaison avec VAS